

FRAME BANCO

By Ramón Esteve



La colección FRAME nace de la generación de formas serenas y atemporales valiéndose del marco como geometría elemental. Motivado por las infinitas posibilidades que nos ofrece el material, empleando una tecnología avanzada, se exploran los límites de éste. La sección del marco se abocina logrando finalmente unas piezas de gran ligereza visual al mismo tiempo que rotundas y resistentes.

FRAME da respuesta a las diferentes necesidades de los espacios exteriores gracias a su variedad de piezas y prestaciones.

View online: <https://www.vondom.com/es/productos/54087>

Características

Descripción

Fabricado con resina de polietileno mediante moldeo rotacional con doble pared. 100% Reciclable. Apto para exterior e interior. Disponible en varios acabados.

Peso

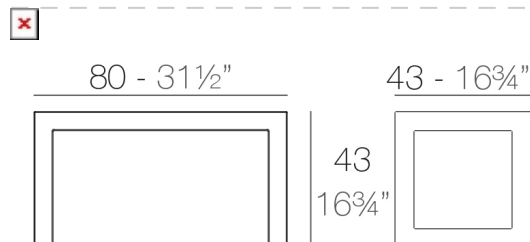
7 Kg

Includes

CREVIN Tejido de tapicería con aspecto natural. Apta para interior y exterior. Fácil limpieza de las manchas y el moho

NAUTIC Tejido náutico apto para interior y exterior. Opción estándar para los acolchados.

SILVERTEX Tejido vinílico apto para interior y exterior. Opción especial para los acolchados.



FRAME Banco
FRAME Bench

Acabados

BASIC

Ref. 54087











































































Resina de polietileno acabado mate.

LACADO

Ref. 54087F

Resina de polietileno con un acabado lacado brillo.

COLOR	BASIC	LACQUERED / LACADO
STEEL 3112	<input type="checkbox"/>	<input type="checkbox"/>
PLUM 3119	<input type="checkbox"/>	<input type="checkbox"/>
BRONZE 3120	<input type="checkbox"/>	<input type="checkbox"/>
WHITE 3102	<input type="checkbox"/>	<input type="checkbox"/>
ECRU 3111	<input type="checkbox"/>	<input type="checkbox"/>
ACUALIS NAPA41	<input type="checkbox"/>	<input type="checkbox"/>
NAVY 3124	<input type="checkbox"/>	<input type="checkbox"/>

BEIGE 3105		
RED 3117		
ORANGE 3115		
BLACK 3126		
WHITE 4004		
CHAMPAGNE 1051		
ECRU 0009		
BRONZE 0005		
KHAKI 5009		
STEEL 4001		
PLUM 2016		
NAVY 3068		
PISTACHIO 5008		
BEIGE 1010		
TAUPE 4024		
CREVIN 07		
CREVIN 14		
CREVIN 51		
CREVIN 54		
CREVIN 42		
CREVIN 30		
CREVIN 53		
CREVIN 55		
BLANCO		
NEGRO		
ACERO		
ROJO		
PISTACHO		
NARANJA		
KAKI		
NAVY		
TAUPE		
PLUM		
ECRU		
BEIGE		
BRONCE		
ANTRACITA		
CHAMPANY	