

Colgantes, Lámpara de techo, Lámpara de pared ,  
Lámparas de sobremesa, Lámparas de suelo,  
Sistemas, Tiras LED y soportes, Proyector, Carriles,  
Lámpara colgante, Bollard, Bombillas, Accesorios / Interior,  
Exterior / Minimal, Decorativo, Arquitectónico /  
**Luz y diseño al servicio de las personas.**

**Light up your 2024.**

**ideal lux<sup>®</sup>**



**ideal lux.**<sup>®</sup>



# Índice

Índice alfabético 004

Índice de tipologías 008

Introducción de la empresa 032

---

## Interior



Colgantes 050



Lámpara de techo 246



Lámpara de pared 368



Lámparas de sobremesa 464



Lámparas de suelo 516



Sistemas 568



Tiras LED y soportes 652



Proyectores y carriles 672



Lámpara colgante 724

---

## Exterior



Colgantes y de techo 804



Lámpara de pared 816



Bollard y sobremesas 860



Proyectores 910



Empotrados 924

---

## Bombillas



Bombillas y accesorios 944



Índice de familias 962

Índice por código 978



# Galaxy

Pag 098

Abc	093	Basic	768	Carta	166
Acqua	900	Basic IP65	774	Carta	293
Admiral	359	Bean	414	Carta	397
Agos	878	Bento	734	Carta	484
Alfa	330	Bergen	185	Carta	545
Alfa	427	Binomio	349	Casanova	230
Alfiere	502	Binomio	441	Celine	279
Ali	399	Birds	099	Chalet	240
A-Line	121	Birds	337	Chalet	460
Alma	406	Birds	433	Chalet	508
Amadeus	222	Birds	494	Chef	648
Ampolla	110	Birds	522	Chill	797
Andromeda	847	Birillo	491	Cima	856
Angolo	344	Bistrò	186	Cima	908
Angolo	496	Bit	926	Circus	071
Angolo	526	Blanche	216	Citrus	113
Apollo	835	Blossom	144	Clara	278
Arca	570	Blues	800	Click	383
Arcadia	877	Boa	167	Clio	808
Archimede	123	Bon Bon	235	Clio	808
Argo	845	Book	421	Clio	855
Aria	150	Bow	408	Clio	906
Arizona	154	Box	379	Clip	381
Arizona	288	Breeze	129	Cloud	294
Armony	360	Bright	384	Clown	158
Atena	898	Brigitta	233	Cocktail	139
Atlas	341	Bubble	814	Coco	182
Atom	843	Bubble	854	Colonna	562
Atrium	289	Byte	706	Colossal	218
Audi-10	188	Byte Led	707	Comet	546
Audi-20	146	Caesar	211	Cometa	852
Audi-77	209	Calypso	200	Comfort	540
Audi-80	189	Calypso	454	Compo	355
Audio	527	Camerino	400	Cono	136
Aura	309	Canapa	243	Copernico	104
Aura	778	Candy	156	Corolla	295
Avenue	929	Candy	290	Corte	217
Avion	175	Candy	486	Corte	457
Axel	498	Cantina	133	Cosmo	905
Axel	553	Cantina	438	Cosmopolitan	343
Balance	382	Carlton	204	Cotton	157
Barber	426	Carlton	367	Cotton	291
Base	840	Carlton	455	Cover	376

# Índice alfabético

Craft	085	Duchessa	513	Fish	089	Glory	153	Karousel	086
Craft	386	Dynamic	740	Fisherman	133	Glory	286	Kate	512
Craft	538	Dynamite	090	Fix	378	Gocce	135	Kelly	478
Cream	490	Dynamite	320	Flam	134	Goose	412	Keope	834
Crown	064	Dynamo	413	Flash	390	Gourmet	340	Kepler	105
Cube	382	Easy	474	Flash Gesso	391	Gravity	939	Kepler	434
Cylinder	193	Easy	539	Flat	278	Gretel	187	Kid	452
Cylinder	560	Echo	388	Floor	936	Groove	776	King	200
Daddy	550	Eclissi	445	Florian	224	Gru	470	King	358
Dafne	857	Edison	115	Florian	458	Gun	811	Klimt	555
Dafne	909	Edison	428	Fluo	632	Gun	836	Komodo	419
Daisy	354	Edo	493	Flut	141	Halo	268	Konse	109
Danieli	232	Edo Outdoor	901	Fly	258	Harem	239	Kubiko	314
Deca	245	Ego	584	Focus	410	Harem	462	Kuky	137
Decor	183	Elio	822	Folk	149	Haunt	242	Kurt	885
Dedra	859	Elio	918	Forcola	564	Hermes	350	Lana	151
Deep	766	Elisir	203	Fox	690	Hilton	195	Lana	306
Delta	385	Elvis	542	Frame	072	Hilton	448	Landing	940
Desk	084	Eminent	552	Frame	254	Hilton	501	Lawyer	481
Desk	386	Empire	178	Frame	528	Hilton	563	Le Roy	514
Diamond	096	Eos	698	Frida	114	Holiday	450	Leaves	106
Diamond	483	Equinox	102	Frida	431	Holly	124	Led Panel	784
Diesis	122	Equinox	437	Funky	798	Hotel	451	Lena	151
Diesis	475	Equinox	525	Futura	476	Hub	891	Level	286
Diesis	539	Eris	132	Futura	541	Hula hoop	070	Lido	180
Disco	108	Essence	082	Galaxy	098	Ice	112	Lift	541
Display	710	Essence	402	Game	748	Igor	095	Lika	319
Djambe	870	Etere	831	Gas	825	Igor	432	Lika	786
Dna	172	Etere	902	Gas	890	Iko	841	Linea	838
Doc	114	Eva	532	Gea	453	Impero	229	Lingotto	094
Dodo	425	Evasione	209	Geko	285	Indio	928	Lingotto	345
Doge	231	Fade	145	Gemini	060	Inside	922	Lingotto	497
Doris	872	Febe	858	Gemini	282	Io	411	Link	718
Dorsale	548	Felix	849	Gemma	308	Ipotesi	893	Linus	387
Dot	316	Fiesta	815	Giada	202	Iride	353	Linus	630
Down	858	Filo	078	Gim	424	Itaca	876	Lite	417
Dream Big	174	Filo	404	Gingle	284	Jazz	798	Litio	823
Driftwood	241	Filo	404	Gioconda	228	Jedi	895	Litio	919
Driftwood	506	Filo	530	Gioconda	459	Johnny	480	Lolita	865
Driftwood	554	Firenze	236	Giove	848	Justine	237	London	499
Dubai	210	Firenze	460	Giudecca	223	Kali	503	London	557
Dubai	365	Firenze	509	Glim	329	Karma	148	Look	074
Dubai	455	Firenze	567	Glim	705	Karol	256	Look	310

# Índice alfabético

Look	393	Minor	091	Oby	426	Penta	352	Rain	364
Look	534	Mint	184	Ocean	279	Penta	443	Ray	270
Look	708	Miramare	234	Octopus	339	Perlage	100	Read	420
Lord	144	Mirror-10	408	Off	762	Perlage	334	Regol	556
Lounge	798	Mirror-20	409	Office	646	Perlage	435	Relax	280
Lucciola	088	Mix Up	126	Oil	118	Perlage	495	Retrò	409
Luce Max	160	Mix Up	300	Omega R.	820	Perlage	524	Rex-1	850
Lugano	113	Mix Up	536	Omega S.	821	Perline	099	Rex-2	851
Lumiere	176	Moby	130	One	756	Peter	461	Rex-3	851
Lumiere	346	Monet	213	Onion	111	Petit	322	Rhapsody	087
Lumiere	482	Mood	315	Opera	198	Phoenix	191	Riflesso	407
Lumiere	520	Moonlight	363	Opera	456	Piano	418	Ritz	305
Luna	807	Moris	378	Opera	511	Ping Pong	348	Rocket	942
Luna	874	Mouse	324	Opera	565	Ping Pong	440	Rocket Mini	943
Luxor	208	Mouse	422	Oracle	070	Ping Pong	488	Roma	205
Luxury	450	Mouse	704	Oracle Slim	066	Ping Pong	533	Roma	356
Luxury	500	Mr Jack	117	Oracle Slim	252	Pipe	416	Roma	454
Luxury	561	Multiflex	175	Orbit	058	Pivot	471	Roma	510
Madame	190	Multiflex	339	Origami	142	Planet	298	Room-65	799
Magnolia	365	Nabucco	206	Orion	201	Play	321	Rose	219
Make Up	407	Napoleon	226	Ovalino	155	Play	780	Royal	364
Manhattan	141	Negresco	220	Ovalino	294	Plissè	150	Rubber	168
Mapa Bianco	164	Negresco	458	Ovalino	394	Polar	853	Rubik	842
Mapa Bianco	292	Nemo	170	Oz	062	Polka	802	Rudy	326
Mapa Bianco	396	Net	107	Oz	257	Polly	544	Rudy	423
Mapa Bianco	487	Neve	362	Oz	374	Pop	089	Sally	479
Mapa Fade	162	Newton	438	Oz	468	Posta	380	Samba	794
Mapa Max	161	Newton	542	Page	415	Pouche	377	Santa	463
Mapa Plus	159	Ninfea	351	Pagoda	551	Pov	702	Sasso	875
Mapa Sat	161	Ninfea	443	Pan	192	Prato	492	Set Up	196
Maracas	331	Nitro	312	Pan	442	Pretty	400	Set Up	302
Maracas	436	Nodi	173	Park	938	Privè	401	Set Up	446
Marte	886	Nodi	332	Pashà	207	Probe	420	Set Up	504
Martinez	203	Nodino	333	Pashà	357	Profilo	328	Set Up	558
Martinez	366	Nordik	192	Pashà	454	Pulsar	899	Shell	307
Medea	853	Nordik	450	Path	889	Punto	839	Shower	439
Mercurio	887	Nordik	500	Paul	394	Pure	864	Simply	306
Metro	129	Nordik	560	Pauline	338	Quark	760	Sirio	882
Mib	814	Norma	244	Pegaso	214	Queen	514	Sky	077
Milk	138	Nova	782	Pegaso	457	Queen	566	Sky	311
Millennium	212	Oak	076	Pegaso	515	Quick	674	Sky	392
Minimal	116	Oak	318	Pegaso	566	Radio	429	Slem	330
Minimal	430	Oby	325	Peggy	377	Rain	202	Slem	427



Slot	664	Tetris-1	844	Walky	803
Smarties	■ 152	Tetris-2	845	Wally	■ 479
Smarties	■ 287	Theo	405	Wally	■ 543
Smarties	■ 397	Thor	912	Way	941
Smarties	■ 485	Tick	444	Wheel	■ 194
Smile	682	Tiepolo	221	Wheel	■ 305
Snell	507	Tifone	892	Winery	■ 323
Snif Round	832	Titano	884	Winery	■ 428
Snif Square	833	Toby	321	Wire	927
Soda	395	Toffee	867	Woody	■ 194
Soft	181	Toki	866	Woody	■ 304
Sole	■ 806	Tolomeo	147	Woody	■ 449
Sole	■ 873	Torre	904	Xeno	■ 812
Soul	801	Totem	281	Xeno	■ 826
Spark	■ 105	Tower	318	Yoko	■ 083
Spark	■ 342	Triade	125	Yoko	■ 473
Spike	317	Triplo	398	Yoko	■ 531
Spot	■ 324	Tristan	140	York	555
Spot	■ 422	Triumph	■ 092	Yurta	128
Spot	■ 704	Triumph	■ 336	Zephyr	796
Stardust	868	Triumph	■ 436	Zeus	726
Starlight	914	Tronco	■ 830	Zig Zag	389
Steel	642	Tronco	■ 896	Ziggy	296
Stick	616	Truman	480		
Strauss	■ 229	Tube	076		
Strauss	■ 459	Tudor	399		
Style	■ 828	Twin	846		
Style	■ 880	Ulex	916		
Sun	869	Ulisse	154		
Sunglasses	812	Ultrathin	080		
Sunrise	445	Umile	143		
Swan	■ 199	Universal R.	274		
Swan	■ 456	Universal S.	276		
Swing	798	Up	844		
Swipe	827	Urano	813		
Syntesi	375	Vanity	238		
Tall	120	Vega	894		
Taurus	930	Venus	899		
Techo	810	Virtus	383		
Terra	■ 824	Virus	758		
Terra	■ 920	Vision	658		
Tesi	656	V-Line	083		
Tesla	888	Vortex	106		

# Lumiere

Pag 520




















































# Orbit

Pag 058



























































# Indice tipologías

## Interior Colgantes

<small>new</small> 	<small>new</small> 		<small>new</small> 			
Orbit 058	Gemini 060	Oz 062	Crown 064	OracleSlim 066	Oracle 070	Hulahoop 070
		<small>new</small> 				<small>new</small> 
Circus 071	Frame 072	Look 074	Tube 076	Oak 076	Sky 077	Filo 078
<small>new</small> 						
Ultrathin 080	Essence 082	Yoko 083	V-Line 083	Desk 084	Craft 085	Karousel 086
						
Rhapsody 087	Lucciola 088	Fish 089	Pop 089	Dynamite 090	Minor 091	Triumph 092
	<small>new</small> 		<small>new</small> 	<small>new</small> 		
Abc 093	Lingotto 094	Igor 095	Diamond 096	Galaxy 098	Birds 099	Perline 099
<small>new</small> 	<small>new</small> 					
Perlage 100	Equinoxe 102	Copernico 104	Kepler 105	Spark 105	Leaves 106	Vortex 106
<small>new</small> 						
Net 107	Disco 108	Konse 109	Ampolla 110	Onion 111	Ice 112	Citrus 113

# Interior

## Colgantes

			<small>new</small> 			<small>new</small> 
Lugano 113	Frida 114	Doc 114	Edison 115	Minimal 116	Mr Jack 117	Oil 118
						
Archimede 123	Holly 124	Triade 125	Mix Up 126	Yurta 128	Metro 129	Breeze 129
						
Cantina 133	Flam 134	Gocce 135	Cono 136	Kuky 137	Milk 138	Cocktail 139
						
Origami 142	Umile 143	Blossom 144	Lord 144	Fade 145	Audi-20 146	Tolomeo 147
						
Plissé 150	Lana 151	Lena 151	Smarties 152	Glory 153	Ulisse 154	Arizona 154
						<small>new</small> 
Clown 158	Mapa Plus 159	Luce Max 160	Mapa Sat 161	Mapa Max 161	Mapa Fade 162	MapaBianco 164
						<small>new</small> 
Nemo 170	Dna 172	Nodi 173	Dream Big 174	Avion 175	Multiflex 175	Lumiere 176
						
Coco 182	Decor 183	Mint 184	Bergen 185	Bistrò 186	Gretel 187	Audi-10 188



Tall 120

A-Line 121

Diesis 122



Moby 130

Eris 132

Fisherman 133



Tristan 140

Manhattan 141

Flut 141



Karma 148

Folk 149

Aria 150



Ovalino 155

Candy 156

Cotton 157



Carta 166

Boa 167

Rubber 168



Empire 178

Lido 180

Soft 181



Audi-80 189

Madame 190

Phoenix 191



# Cotton

Pag. 157



# Casanova

Pag 230



Pan 192



Nordik 192



Calypso 200



King 200



Nabucco 206



Pashà 207



Pegaso 214



Blanche 216



Florian 224



Napoleon 226



Miramare 234



Bon Bon 235

# Interior

## Colgantes



Cylinder 193



Woody 194



Wheel 194



Hilton 195



Set Up 196



Opera 198



Swan 199




Orion 201



Rain 202



Giada 202



Elisir 203



Martinez 203



Carlton 204



Roma 205



Luxor 208



Evasione 209



Audi-77 209



Dubai 210



Caesar 211



Millennium 212



Monet 213



Corte 217



Colossal 218



Rose 219



Negresco 220



Tiepolo 221



Amadeus 222



Giudecca 223



Gioconda 228



Impero 229



Strauss 229



Casanova 230



Doge 231



Danieli 232



Brigitta 233



Firenze 236



Justine 237



Vanity 238



Harem 239



Chalet 240



Driftwood 241



Haut 242



Canapa 243



























































Norma 244



Deca 245

# Interior

## Lámpara de techo

						 <small>new</small>
Oracle Slim 252	Frame 254	Karol 256	Oz 257	Fly 258	Halo 268	Ray 270
						 <small>new</small>
Clara 278	Flat 278	Celine 279	Ocean 279	Relax 280	Totem 281	Gemini 282
				 <small>new</small>		 <small>new</small>
Glory 286	Level 286	Smarties 287	Arizona 288	Atrium 289	Candy 290	Cotton 291
		 <small>new</small>	 <small>new</small>	 <small>new</small>		
Ovalino 294	Cloud 294	Corolla 295	Ziggy 296	Planet 298	Mix Up 300	Set Up 302
						
Ritz 305	Simply 306	Lana 306	Shell 307	Gemma 308	Aura 309	Look 310
 <small>new</small>		 <small>new</small>	 <small>new</small>			
Kubiko 314	Mood 315	Dot 316	Spike 317	Oak 318	Tower 318	Lika 319
	 <small>new</small>					 <small>new</small>
Toby 321	Petit 322	Winery 323	Mouse 324	Spot 324	Oby 325	Rudy 326
					 <small>new</small>	
Alfa 330	Slem 330	Maracas 331	Nodi 332	Nodino 333	Perlage 334	Triumph 336



new



Universal R. 274

new



Universal S. 276



Gingle 284



Geko 285

new



MapaBianco 292



Carta 293



Woody 304



Wheel 305

new



Sky 311



Nitro 312



Dynamite 320



Play 321

new



Profilo 328



Glim 329



Birds 337



Pauline 338

# Gemini

Pag 282

































# Armony

Pag 360



# Interior

## Lámpara de techo

			 new		 new	
<b>Multiflex 339</b>	<b>Octopus 339</b>	<b>Gourmet 340</b>	<b>Atlas 341</b>	<b>Spark 342</b>	<b>Cosmopolitan 343</b>	<b>Angolo 344</b>
 new	 new	 new	 new	 new		 new
<b>Lingotto 345</b>	<b>Lumiere 346</b>	<b>Ping Pong 348</b>	<b>Binomio 349</b>	<b>Hermès 350</b>	<b>Ninfea 351</b>	<b>Penta 352</b>
 new						
<b>Iride 353</b>	<b>Daisy 354</b>	<b>Compo 355</b>	<b>Roma 356</b>	<b>Pashà 357</b>	<b>King 358</b>	<b>Admiral 359</b>
 new						
<b>Armony 360</b>	<b>Neve 362</b>	<b>Moonlight 363</b>	<b>Royal 364</b>	<b>Rain 364</b>	<b>Magnolia 365</b>	<b>Dubai 365</b>
						
					<b>Martinez 366</b>	<b>Carlton 367</b>

# Filo

Pag 404



Oz 374



Syntesi 375



Clip 381



Cube 382



Linus 387



Echo 388



Soda 395

new



MapaBianco 396



Privè 401



Essence 402



Retrò 409



Mirror-20 409



Lite 417



Piano 418



Gim 424




























new



Dodo 425

# Interior

## Lámpara de pared

						
Cover 376	Peggy 377	Pouche 377	Fix 378	Moris 378	Box 379	Posta 380
<b>new</b>						
Balance 382	Virtus 383	Click 383	Bright 384	Delta 385	Desk 386	Craft 386
						
Zig Zag 389	Flash 390	FlashGesso 391	Sky 392	Look 393	Paul 394	Ovalino 394
	<b>new</b>					
Smarties 397	Carta 397	Triplo 398	Ali 399	Tudor 399	Camerino 400	Pretty 400
<b>new</b>	<b>new</b>					
Filo 404	Theo 405	Alma 406	Make Up 407	Riflesso 407	Bow 408	Mirror-10 408
						
Focus 410	IO 411	Goose 412	Dynamo 413	Bean 414	Page 415	Pipe 416
						<b>new</b>
Komodo 419	Probe 420	Read 420	Book 421	Mouse 422	Spot 422	Rudy 423
						
Oby 426	Barber 426	Alfa 427	Slem 427	Winery 428	Edison 428	Radio 429

# Interior

## Lámpara de pared



Minimal 430



Frida 431



Igor 432



Birds 433



Kepler 434

new



Perlage 435



Triumph 436



Cantina 438



Newton 438



Shower 439

new



Ping Pong 440

new



Binomio 441



Pan 442

new



Penta 443



Eclissi 445



Sunrise 445



Set Up 446



Hilton 448



Woody 449



Luxury 450



Nordik 450

new



Kid 452



Gea 453



Calypso 454



Roma 454



Pashà 454



Carlton 455



Dubai 455



Corte 457



Pegaso 457



Negresco 458



Florian 458



Gioconda 459



Strauss 459



Firenze 460



Harem 462



Santa 463



Maracas 436



Equinoxe 437



Ninfea 443



Tick 444



Holiday 450



Hotel 451



Opera 456



Swan 456



Chalet 460



Peter 461

# Ping Pong

Pag 440



# Easy

















































Pag 474





# Interior

## Lámparas de sobremesa

			<b>new</b> 		<b>new</b> 	
Oz 468	Gru 470	Pivot 471	Filo 472	Yoko 473	Easy 474	Diesis 475
				<b>new</b> 		
Futura 476	Kelly 478	Sally 479	Wally 479	Johnny 480	Truman 480	Lawyer 481
<b>new</b> 	<b>new</b> 	<b>new</b> 	<b>new</b> 		<b>new</b> 	<b>new</b> 
Lumiere 482	Diamond 483	Carta 484	Smarties 485	Candy 486	MapaBianco 487	Ping Pong 488
<b>new</b> 					<b>new</b> 	
Cream 490	Birillo 491	Prato 492	Edo 493	Birds 494	Perlage 495	Angolo 496
						
Lingotto 497	Axel 498	London 499	Luxury 500	Nordik 500	Hilton 501	Alfiere 502
						
Kali 503	Set Up 504	Driftwood 506	Snell 507	Chalet 508	Firenze 509	Roma 510
						
Opera 511	Kate 512	Duchessa 513	Queen 514	Le Roy 514	Pegaso 515	

# Interior

## Lámpara de suelo



Lumiere 520

Birds 522

Perlage 524

Equinoxe 525

Angolo 526

Audio 527

Frame 528



Easy 539

Diosis 539

Comfort 540

Lift 541

Futura 541

Newton 542

Elvis 542



Daddy 550

Pagoda 551

Eminent 552

Axel 554

Driftwood 553

York 555



Filo 530



Yoko 531



Eva 532

new



Ping Pong 533

new



Look 534

new



Mix Up 536



Craft 538



Wally 543



Polly 544

new



Carta 545

new



Comet 546



Dorsale 548



Klimt 555



Regol 556



London 557



Set Up 558



Cylinder 560



Nordik 560



Luxury 561



Colonna 562



Hilton 563



Forcola 564



Opera 565



Queen 566



Pegaso 566



Firenze 567

# Interior

## Sistemas



Arca 570

Ego 584

Stick 616

Linus 630

Fluo 632



Steel 642

Office 646

Chef 648

## Tiras LED y soportes



Strip 654

Tesi 656

Vision 658

Slot 664

## Proyectores y carriles



Quick 674

Smile 682

Fox 690

Eos 698

Pov 702



Mouse 704

Spot 704

Glim 705

Byte 706

Byte LED 707



Look 708

Display 710

Link 718

## Lámpara colgante

new



Zeus 726



Bento 734



Dynamic 740

new



Game 748



One 756



Virus 758

new



Quark 760



Off 762



Deep 766



Basic 768

new



Basic IP65 774



Groove 776



Aura 778



Play 780



Nova 782



Led Panel 784

new



Lika 786



Samba 794



Zephyr 796

new



Chill 797



Jazz 798



Swing 798



Lounge 798



Funky 798



Room-65 799



Blues 800



Soul 801



Soul 801



Polka 802



Walky 803



# Dedra

Pag 859



## Colgantes y de techo

new



Sole 806



Luna 807

new



Clio 808

new



Clio 808

new



Clio 808

new



Clio 808

new



Clio 808

new



Clio 808

new



Techo 810



Gun 811



Sunglasses 812



Xeno 812



Urano 813



Bubble 814



Mib 814



Fiesta 815

# Exterior

## Lámpara de pared

new



Omega R. 820

Omega S. 821

Elio 822

Litio 823

Terra 824

Gas 825

Xeno 826

new

new

new

new



Swipe 827

Style 828

Tronco 830

Etere 831

Snif Round 832

Snif Square 833

Keope 834

new

new

new



Apollo 835

Gun 836

Linea 838

Punto 839

Base 840

Iko 841

Rubik 842

new

new

new

new

new



Atom 843

Up 844

Tetris-1 844

Tetris-2 845

Argo 845

Twin 846

Andromeda 847

new

new



Giove 848

Felix 849

Rex-1 850

Rex-2 851

Rex-3 851

Cometa 852

Polar 853

new

new

new



Medea 853

Bubble 854

Clio 855

Clio 855

Clio 855

Cima 856

Dafne 857

new

new



Down 858

Febe 858

Dedra 859

# Exterior

## Bollard y sobremesas

<small>new</small> 		<small>new</small> 	<small>new</small> 			
Pure 864	Lolita 865	Toki 866	Toffee 867	Stardust 868	Sun 869	Djambe 870
	<small>new</small> 				<small>new</small> 	<small>new</small> 
Doris 872	Sole 873	Luna 874	Sasso 875	Itaca 876	Arcadia 877	Agos 878
<small>new</small> 						<small>new</small> 
Style 880	Sirio 882	Titano 884	Kurt 885	Marte 886	Mercurio 887	Tesla 888
	<small>new</small> 					
Path 889	Gas 890	Hub 891	Tifone 892	Ipotesi 893	Vega 894	Jedi 895
						<small>new</small> 
Tronco 896	Atena 898	Pulsar 899	Venus 899	Acqua 900	Edo Outdoor 901	Etere 902
<small>new</small> 		<small>new</small> 	<small>new</small> 	<small>new</small> 		
Torre 904	Cosmo 905	Clio 906	Clio 906	Clio 906	Cima 908	Dafne 909



## Proyectores

new



Thor 912



Starlight 914



Ulex 916



Elio 918



Litio 919



Terra 920



Inside 922

## Empotrados



Bit 926



Wire 927



Indio 928



Avenue 929

new



Taurus 930



Floor 936



Park 938



Gravity 939



Landing 940



Way 941



Rocket 942



RocketMini 943



# Toffee

Pag 867

“Hay un gesto diario que cada uno de nosotros hace al inicio de la oscuridad. Es un ritual familiar que representa la alegría, la seguridad, un tiempo dedicado a estar juntos.

**Encender una luz es una acción sencilla pero llena de significado. Aquí es donde comienza nuestra historia.”**





# Light up your moments

Ideal lux **se empeña cada día para convertirse** en el punto de referencia en la elección de una lámpara que exprese la propia personalidad a través de un accesorio de decoración único y actual.

Todo empieza en el 1974, a partir de la intuición de crear accesorios de iluminación actuales y accesibles. Desde entonces, Ideal Lux se ha comprometido a escuchar las necesidades de todos, proponiendo una amplia variedad de estilos de iluminación y **satisfaciendo** todos los requisitos funcionales. Ya sea una familia, un negocio o una persona

que comienza su aventura en un nuevo hogar, ideal lux promete **componentes a la altura de las necesidades y los sueños.**

El punto de fuerza, indispensable cuando se trata de la proximidad entre la empresa y las personas, se trata de un catálogo que responde a cualquier tipo de necesidad: **más de 3.000 accesorios de decoración** que abarcan muchas líneas de productos, desde accesorios de interior y exterior hasta artículos más técnicos.



# Giving shape to light

Cuando se trata de soluciones de interior, el objetivo de ideal lux es **crear escenarios** versátiles para todos los ambientes, permitiendo **vivir cada momento** con la atmósfera adecuada y ofreciendo a cada uno la posibilidad de **experimentar su propia idea de hogar**. Incluso en el exterior, las soluciones propuestas para los espacios exteriores no renuncian a la estética y la seguridad, permaneciendo como un **elemento de diseño** agradable incluso cuando se necesita un poco de aire.

Para los espacios profesionales, que requieren una **atención técnica especial**, Ideal Lux ha trabajado en muchas propuestas que ayudan a distribuir la luz en la dirección correcta, dando una mayor

reproducción del color, sin perder nunca de vista el diseño y **haciendo únicos** los espacios donde se crean las relaciones profesionales.

Pero aunque garantizar la elección y ofrecer un amplio catálogo es un objetivo comercial importante, **la relación con el cliente** es también un aspecto que ideal lux cultiva con meticuloso cuidado. ¿Cómo lo hace? Garantizando la posibilidad de adquirir un producto de diseño actualizado con las últimas tendencias y, sobre todo, accesible para todos. Tanto si su estilo preferido es el industrial, el minimalista, el clásico, el contemporáneo, el moderno o el ecléctico... cualquiera puede **entrar en el mundo del lux ideal Lux**.













**Studio Impero**  
Rome, RM  
Planned out by ARCH.0



Studio Impero  
Rome, RM  
Planned out by ARCH.0

Para Ideal Lux, una lámpara es mucho más que un objeto. La iluminación tiene el poder de **influir en la vida cotidiana**, dando **carácter y personalidad única a los entornos**. Por ello, ideal lux se compromete cada día a escuchar a las personas y sus historias, con el objetivo de cultivar una **relación auténtica y espontánea**, y encontrar en la historia nuevos puntos de vista y nuevas inspiraciones.

La **atención al cliente** es una rama importante de la empresa, que destaca por el cuidado y la atención que dedica a los clientes y hace de

la fiabilidad uno de sus principios más importantes. **La atención a las personas es fundamental.**

Con ideal lux, la luz se convierte en un elemento de la vida cotidiana que **transforma lo ordinario en extraordinario**. Para ello, es importante elegir la iluminación adecuada a sus necesidades, porque con la luz adecuada cada habitación puede adquirir **una forma diferente, una historia distinta.**

# The ordinary is extraordinary

## **Una marca, tantas personas.**

Crear en las personas es una elección que hacemos cada día. Valoramos a nuestros empleados, creciendo día a día con ellos, y construimos relaciones duraderas y transparentes con clientes y proveedores.

---

## **Hacer que el diseño sea asequible para todos.**

Queremos llevar el diseño a la vida cotidiana de las personas, con soluciones de iluminación que sean estéticas y funcionales, pero asequibles.

---

## **Saber escuchar.**

Nos comprometemos a entender las necesidades y los sueños de nuestros clientes y a convertir las dificultades en oportunidades, con el objetivo de mejorar constantemente en este sentido.

---

## **No hay calidad sin garantía.**

Hemos ampliado la garantía de todos nuestros accesorios de iluminación a 5 años, para garantizar la alta calidad del producto y del servicio en todo momento.



**Cliente**



# Your projects,

## Projects — Private house

---

Turin, Italy

Planned out by  
Nicoletta Carbotti

---

Products:  
Mapa Bianco, Swing.



# light up by

## Projects — Bolero Estudio

Las Palmas de Gran Canaria, Spain

Products:  
Ego.









# our products.

## Projects — Albergo Dimaro

---

Trento, Italy

Planned out by  
MEA Studio

---

Products:  
Diesis, Read, Yoko.





# Interior

## Colgantes



### Índice alfabético

Abc	093	Citrus	113	Essence	082
A-Line	121	Clown	158	Evasione	209
Amadeus	222	Cocktail	139	Fade	145
Ampolla	110	Coco	182	Filo	078
Archimede	123	Colossal	218	Firenze	236
Aria	150	Cono	136	Fish	089
Arizona	154	Copernico	104	Fisherman	133
Audi-10	188	Corte	217	Flam	134
Audi-20	146	Cotton	157	Florian	224
Audi-77	209	Craft	085	Flut	141
Audi-80	189	Crown	064	Folk	149
Avion	175	Cylinder	193	Frame	072
Bergen	185	Danieli	232	Frida	114
Birds	099	Deca	245	Galaxy	098
Bistrò	186	Decor	183	Gemini	060
Blanche	216	Desk	084	Giada	202
Blossom	144	Diamond	096	Gioconda	228
Boa	167	Diesis	122	Giudecca	223
Bon Bon	235	Disco	108	Glory	153
Breeze	129	Dna	172	Gocce	135
Brigitta	233	Doc	114	Gretel	187
Caesar	211	Doge	231	Harem	239
Calypso	200	Dream Big	174	Haunt	242
Canapa	243	Driftwood	241	Hilton	195
Candy	156	Dubai	210	Holly	124
Cantina	133	Dynamite	090	Hulahoop	070
Carlton	204	Edison	115	Ice	112
Carta	166	Elisir	203	Igor	095
Casanova	230	Empire	178	Impero	229
Chalet	240	Equinoxe	102	Justine	237
Circus	071	Eris	132	Karma	148



## Índice alfabético

























































Karousel	086	Nordik	192	Vanity	238
Kepler	105	Norma	244	V-Line	083
King	200	Oak	076	Vortex	106
Konse	109	Oil	118	Wheel	194
Kuky	137	Onion	111	Woody	194
Lana	151	Opera	198	Yoko	083
Leaves	106	Oracle	070	Yurta	128
Lena	151	Oracle Slim	066		
Lido	180	Orbit	058		
Lingotto	094	Origami	142		
Look	074	Orion	201		
Lord	144	Ovalino	155		
Lucciola	088	Oz	62		
Luce Max	160	Pan	192		
Lugano	113	Pashà	207		
Lumiere	176	Pegaso	214		
Luxor	208	Perlage	100		
Madame	190	Perline	099		
Manhattan	141	Phoenix	191		
Mapa Bianco	164	Plisse'	150		
Mapa Fade	162	Pop	089		
Mapa Max	161	Rain	202		
Mapa Plus	159	Rhapsody	087		
Mapa Sat	161	Roma	205		
Martinez	203	Rose	219		
Metro	129	Rubber	168		
Milk	138	Set Up	196		
Millennium	212	Sky	077		
Minimal	116	Smarties	152		
Minor	091	Soft	181		
Mint	184	Spark	105		
Miramare	234	Strauss	229		
Mix Up	126	Swan	199		
Moby	130	Tall	120		
Monet	213	Tiepolo	221		
Mr Jack	117	Tolomeo	147		
Multiflex	175	Triade	125		
Nabucco	206	Tristan	140		
Napoleon	226	Triumph	092		
Negresco	220	Tube	076		
Nemo	170	Ulisse	154		
Net	107	Ultrathin	080		
Nodi	173	Umile	143		

# Diamond

Pag 096

























































# Interior

## Índice de tipologías

 <small>new</small>	 <small>new</small>		 <small>new</small>			
<b>Orbit 058</b>	<b>Gemini 060</b>	<b>Oz 062</b>	<b>Crown 064</b>	<b>OracleSlim 066</b>	<b>Oracle 070</b>	<b>Hulahoop 070</b>
		 <small>new</small>				 <small>new</small>
<b>Circus 071</b>	<b>Frame 072</b>	<b>Look 074</b>	<b>Tube 076</b>	<b>Oak 076</b>	<b>Sky 077</b>	<b>Filo 078</b>
 <small>new</small>						
<b>Ultrathin 080</b>	<b>Essence 082</b>	<b>Yoko 083</b>	<b>V-Line 083</b>	<b>Desk 084</b>	<b>Craft 085</b>	<b>Karousel 086</b>
						
<b>Rhapsody 087</b>	<b>Lucciola 088</b>	<b>Fish 089</b>	<b>Pop 089</b>	<b>Dynamite 090</b>	<b>Minor 091</b>	<b>Triumph 092</b>
	 <small>new</small>		 <small>new</small>	 <small>new</small>		
<b>Abc 093</b>	<b>Lingotto 094</b>	<b>Igor 095</b>	<b>Diamond 096</b>	<b>Galaxy 098</b>	<b>Birds 099</b>	<b>Perline 099</b>
 <small>new</small>	 <small>new</small>					
<b>Perlage 100</b>	<b>Equinoxe 102</b>	<b>Copernico 104</b>	<b>Kepler 105</b>	<b>Spark 105</b>	<b>Leaves 106</b>	<b>Vortex 106</b>
 <small>new</small>						
<b>Net 107</b>	<b>Disco 108</b>	<b>Konse 109</b>	<b>Ampolla 110</b>	<b>Onion 111</b>	<b>Ice 112</b>	<b>Citrus 113</b>
						
<b>Lugano 113</b>	<b>Frida 114</b>	<b>Doc 114</b>	<b>Edison 115</b>	<b>Minimal 116</b>	<b>Mr Jack 117</b>	<b>Oil 118</b>

# Interior

## Índice de tipologías

			<span style="color: red;">new</span> 			<span style="color: red;">new</span> 
Tall 120	A-Line 121	Diesis 122	Archimede 123	Holly 124	Triade 125	Mix Up 126
						
Moby 130	Eris 132	Fisherman 133	Cantina 133	Flam 134	Gocce 135	Cono 136
						
Tristan 140	Manhattan 141	Flut 141	Origami 142	Umile 143	Blossom 144	Lord 144
						
Karma 148	Folk 149	Aria 150	Plissé 150	Lana 151	Lena 151	Smarties 152
		<span style="color: red;">new</span> 				
Ovalino 155	Candy 156	Cotton 157	Clown 158	Mapa Plus 159	Luce Max 160	Mapa Sat 161
						
Carta 166	Boa 167	Rubber 168	Nemo 170	Dna 172	Nodi 173	Dream Big 174
<span style="color: red;">new</span> 						
Empire 178	Lido 180	Soft 181	Coco 182	Decor 183	Mint 184	Bergen 185
						
Audi-80 189	Madame 190	Phoenix 191	Pan 192	Nordik 192	Cylinder 193	Woody 194





Yurta 128



Metro 129



Breeze 129



Kuky 137



Milk 138



Cocktail 139



Fade 145



Audi-20 146



Tolomeo 147



Glory 153



Ulisse 154



Arizona 154



Mapa Max 161



Mapa Fade 162

new



MapaBianco 164



Avion 175



Multiflex 175

new



Lumiere 176



Bistrò 186



Gretel 187



Audi-10 188



Wheel 194



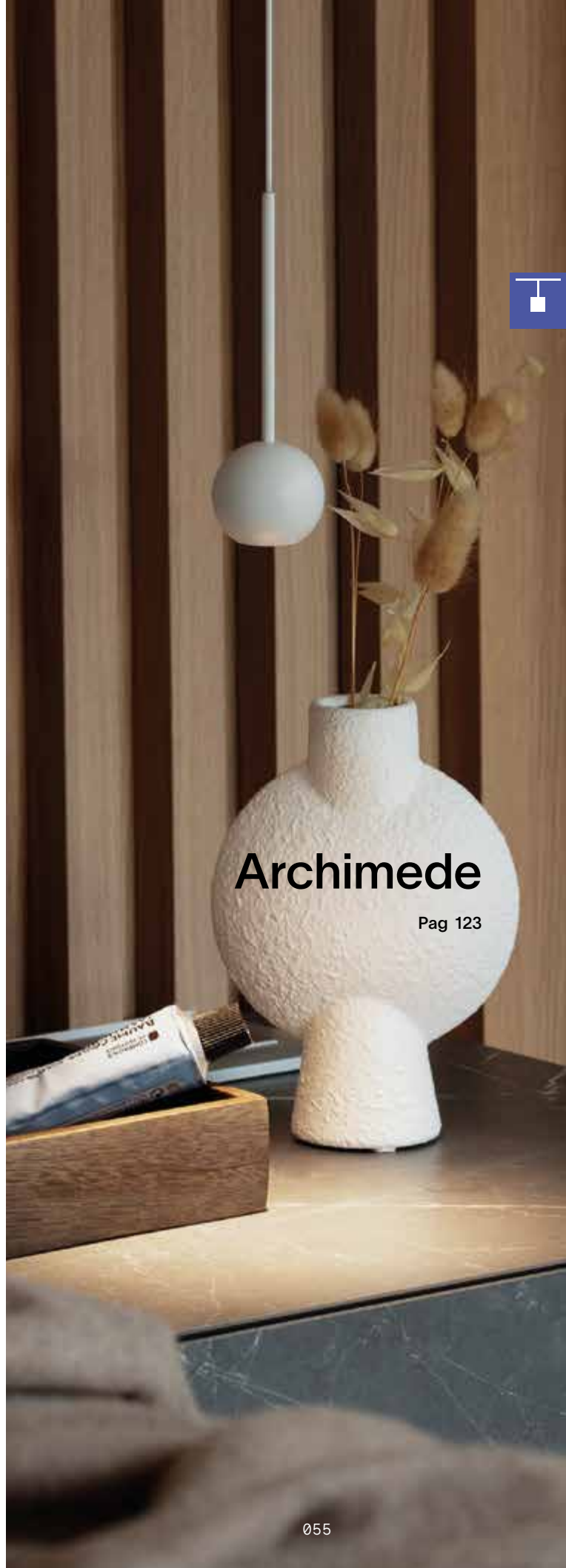
Hilton 195



Set Up 196

# Archimede

Pag 123





# Opera

Pag 198



Opera 198



Swan 199



Carlton 204



Roma 205



Millennium 212



Monet 213



Amadeus 222



Giudecca 223



Danieli 232



Brigitta 233

# Interior

## Índice de tipologías



Calypso 200



King 200



Orion 201



Rain 202



Giada 202



Elisir 203



Martinez 203



Nabucco 206



Pashà 207



Luxor 208



Evasione 209



Audi-77 209



Dubai 210



Caesar 211



Pegaso 214



Blanche 216



Corte 217



Colossal 218



Rose 219



Negresco 220



Tiepolo 221



Florian 224



Napoleon 226



Gioconda 228



Impero 229



Strauss 229



Casanova 230



Doge 231



Miramare 234



Bon Bon 235



Firenze 236



Justine 237



Vanity 238



Harem 239



Chalet 240



Driftwood 241



Haunt 242



Canapa 243



Norma 244



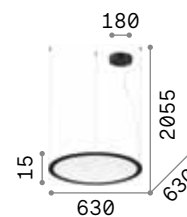

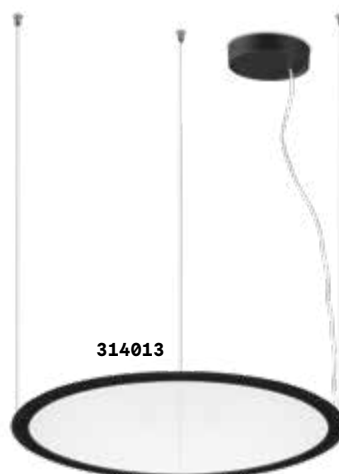
Deca 245



# Orbit new

Florón y armazón en aluminio barnizado mate. Cables en pvc transparentes coaxiales. Difusor en acrílico transparente con grabado en láser. Acabados: blanco, negro.

**LED** Fuente luminosa LED 3000 K, 50.000 h de duración.



IP20

IP20

5,400 Kg / 0,1141 m<sup>3</sup>  
LED 61W / 9100 lm

3,200 Kg / 0,0580 m<sup>3</sup>  
LED 38W / 6200 lm

€ 800

€ 450

328003 Blanco new 327990 Blanco new  
314037 Negro new 314013 Negro new



# Gemini <sup>new</sup>

Florón y pantalla de metal barnizado en polvos o plácado. Difusor en policarbonato opal. Cable en PVC transparente. Disponible en acabado blanco, negro o latón cepillado. Modelos con diámetro 810 mm y 610 mm disponibles también en versión dimable DALI/PUSH.



**LED** Fuente luminosa LED 3000 K, 50.000 h de duración.



Modelo	Diámetro (mm)	Altura (mm)	IP	Peso (Kg)	Volumen (m³)	Potencia (W)	Luminosidad (lm)	Precio (€)	Control	Acabado
247229	810	1800	IP20	2,060	0,0774	59	7600	430	On-Off / 525	Blanco, Negro, Latón
247236	610	1515	IP20	1,710	0,0462	48	6600	330	On-Off / 425	Blanco, Negro, Latón
247243	425	1525	IP20	1,290	0,0230	38	5100	240	On-Off	Blanco, Negro, Latón
303895	1050	2050	IP20	3,100	0,1134	80	10000	650	DALI/PUSH	Blanco, Negro, Latón
304748	810	1800	IP20	2,060	0,0774	59	7600	430	DALI/PUSH	Blanco, Negro, Latón
304724	610	1515	IP20	1,710	0,0462	48	6600	330	DALI/PUSH	Blanco, Negro, Latón
269849	425	1525	IP20	1,290	0,0230	38	5100	240	On-Off	Blanco, Negro, Latón
304731	1050	2050	IP20	3,100	0,1134	80	10000	650	DALI/PUSH	Blanco, Negro, Latón
247274	810	1800	IP20	2,060	0,0774	59	7600	430	On-Off	Blanco, Negro, Latón
304748	810	1800	IP20	2,060	0,0774	59	7600	430	DALI/PUSH	Blanco, Negro, Latón
247281	610	1515	IP20	1,710	0,0462	48	6600	330	On-Off	Blanco, Negro, Latón
304724	610	1515	IP20	1,710	0,0462	48	6600	330	DALI/PUSH	Blanco, Negro, Latón
269849	425	1525	IP20	1,290	0,0230	38	5100	240	On-Off	Blanco, Negro, Latón
304731	425	1525	IP20	1,290	0,0230	38	5100	240	DALI/PUSH	Blanco, Negro, Latón
247250	810	1800	IP20	2,060	0,0774	59	7600	430	On-Off	Blanco, Negro, Latón
304717	810	1800	IP20	2,060	0,0774	59	7600	430	DALI/PUSH	Blanco, Negro, Latón
247267	610	1515	IP20	1,710	0,0462	48	6600	330	On-Off	Blanco, Negro, Latón
304694	610	1515	IP20	1,710	0,0462	48	6600	330	DALI/PUSH	Blanco, Negro, Latón
269832	425	1525	IP20	1,290	0,0230	38	5100	240	On-Off	Blanco, Negro, Latón
304700	425	1525	IP20	1,290	0,0230	38	5100	240	DALI/PUSH	Blanco, Negro, Latón



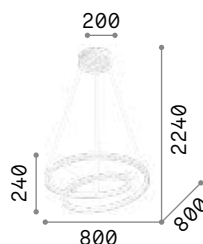




# Oz

Base y armazón en metal barnizado en polvos o placado. Cables en pvc. Difusor en goma opal. Acabados: blanco, negro o latón cepillado. Disponible en versiones dimables DALI/Push.

**LED** Fuente luminosa LED 3000 K, 30.000 h de duración.

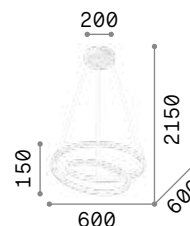


IP20

1,900 Kg / 0,0607 m<sup>3</sup>  
LED 55W / 6100 lm

€ 390 On-Off / 500 Dali

253664	Blanco	On-Off
304571	Blanco	Dali/Push
269450	Negro	On-Off
304588	Negro	Dali/Push
269467	Latón	On-Off
304595	Latón	Dali/Push



IP20

1,500 Kg / 0,0354 m<sup>3</sup>  
LED 48W / 5300 lm

€ 325 On-Off / 415 Dali

253671	Blanco	On-Off
304540	Blanco	Dali/Push
269436	Negro	On-Off
304557	Negro	Dali/Push
269443	Latón	On-Off
304564	Latón	Dali/Push



# Crown **new**

Florón y armazón de metal con acabado latón cepillado. Cable en PVC negro. Difusor de acrílico opal con elemento decorativo en acrílico transparente con efecto de cristal labrado.



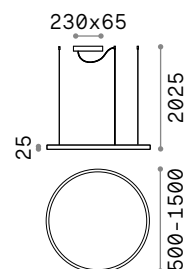
**LED** Fuente luminosa LED 3000 K, 30.000 h de duración.

IP20	IP20
<b>3,420 Kg / 0,0814 m<sup>3</sup></b> <b>LED 42W / 4300 lm</b>	<b>2,600 Kg / 0,0436 m<sup>3</sup></b> <b>LED 30W / 3000 lm</b>
<b>€ 320</b>	<b>€ 260</b>
<b>314921</b> <b>Latón</b> <span style="color: red;">new</span>	<b>314938</b> <b>Latón</b> <span style="color: red;">new</span>

# Oracle Slim Round

Lámpara colgante que consiste en una base fina de aluminio pintado en blanco o negro mate y un difusor de policarbonato opalino. Disponible en cuatro tamaños diferentes. LED integrados; disponible en temperatura de color 3000 K y 4000 K y con control ON-OFF o dimable DALI/Push; CRI ≥ 80; duración útil LED 20.000 h; protección IP20, clase de aislamiento II.

Fuente	LED SMD	Duración LED	20.000 h
Potencia	32W / 89W	Clase de	II
Driver incluido	On/Off / DALI/Push	aislamiento	
Driver disponibles	No	IP	20
Ángulo	115°	Material	Aluminio
CCT	3000 K / 4000 K		
CRI	≥80		



## LED SMD Driver incluido

Medida	Peso	Volumen	Potencia	Driver	Lumen	CCT	Acabado	Código	€	
ø 500	1,400 Kg	0,0376 m³	32 W	On-Off	3150 lm	3000 K	Blanco	229461	200	
						3000 K	Negro	229492	200	
						3350 lm	4000 K	Blanco	269856	200
						4000 K	Negro	304380	200	
ø 700	1,100 Kg	0,0272 m³	29 W	DALI/Push	3000 lm	3000 K	Blanco	304373	250	
						3000 K	Negro	304366	250	
						4300 lm	3000 K	Blanco	229485	245
							3000 K	Negro	229515	245
ø 900	1,200 Kg	0,0534 m³	39 W	DALI/Push	4150 lm	4500 lm	4000 K	Blanco	269863	245
						4000 K	Negro	304410	245	
						5700 lm	3000 K	Blanco	304403	300
							3000 K	Negro	304397	300
ø 1500	1,800 Kg	0,2212 m³	55 W	On-Off	5400 lm	3000 K	Blanco	229478	300	
						3000 K	Negro	229508	300	
						7000 lm	4000 K	Blanco	269870	300
							4000 K	Negro	304441	300
ø 1500	1,500 Kg	0,0857 m³	43 W	DALI/Push	4600 lm	3000 K	Blanco	304434	360	
						3000 K	Negro	304427	360	
						9650 lm	3000 K	Blanco	265957	490
							3000 K	Negro	285061	490
ø 1500	2,480 Kg	0,3072 m³	89 W	On-Off	9000 lm	4000 K	Blanco	285078	490	
						4000 K	Negro	304472	490	
						7050 lm	3000 K	Blanco	304465	600
							3000 K	Negro	304458	600

Longitud del cable 2500 mm





# Oracle Slim Square

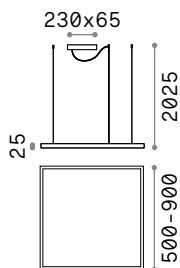
Lámpara colgante que consiste en una base fina de aluminio pintado en blanco o negro mate y un difusor de policarbonato opalino. Disponible en tres tamaños diferentes. LED integrados; disponible en temperatura de color 3000 K y con control ON-OFF; CRI  $\geq$  80; duración útil LED 20.000 h ; protección IP20, clase de aislamiento II.

Fuente	LED SMD	Duración LED	20.000 h
Potencia	33W / 53W	Clase de aislamiento	II
Driver incluido	On/Off	IP	20
Driver disponibles	No	Material	Aluminio
Ángulo	115°		
CCT	3000 K		
CRI	$\geq$ 80		



## LED SMD Driver ON/OFF incluido

Medida	Peso	Volumen	Potencia	Driver	Lumen	CCT	Acabado	Código	€
500x500	1,730 Kg	0,0422 m <sup>3</sup>	33 W	On-Off	3300 lm	3000 K	Blanco	259154	210
							Negro	259161	210
700x700	2,000 Kg	0,0819 m <sup>3</sup>	41 W	On-Off	4350 lm	3000 K	Blanco	259178	255
							Negro	259185	255
900x900	2,100 Kg	0,1317 m <sup>3</sup>	53 W	On-Off	5250 lm	3000 K	Blanco	259192	310
							Negro	259208	310



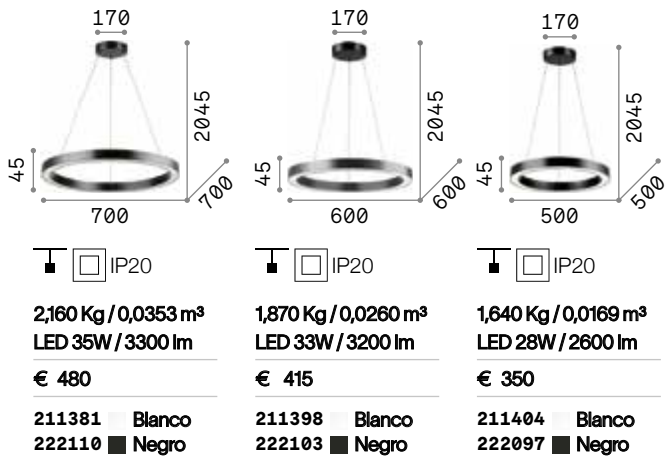
Longitud del cable 2500 mm



# Oracle

Florón y cuerpo de luz en aluminio barnizado en polvos de color blanco o negro. Difusor en material plástico color opal. Fuente luminosa a led integrados.

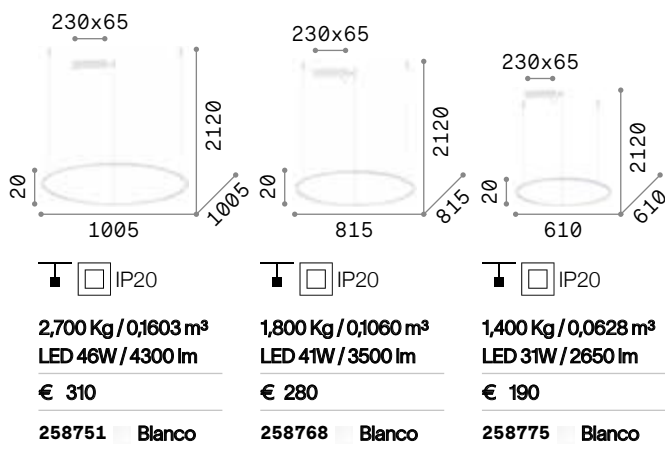
**LED** Fuente luminosa LED 3000 K, 30.000 h de duración.



# Hulahoop

Florón y armazón en metal barnizado en polvos con acabado blanco. Difusor de goma opalina. Cables de acero con soportes de techo. Cable eléctrico en pvc transparente.

**LED** Fuente luminosa LED 3000 K, 17.500 h de duración.





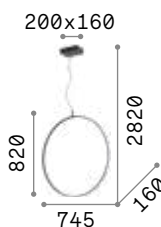


# Circus

Florón y armazón en metal barnizado en polvos con acabado negro. Difusor exterior de policarbonato opalino. Cable eléctrico de PVC.

**LED**

Fuente luminosa LED 3000 K, 20.000 h de duración.

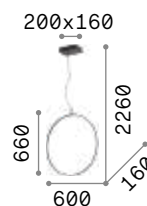


IP20

1,130 Kg / 0,0593 m<sup>3</sup>  
LED 36W / 4250 lm

€ 290

291406 ■ Negro

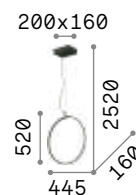


IP20

1,060 Kg / 0,0384 m<sup>3</sup>  
LED 33W / 3550 lm

€ 255

291376 ■ Negro



IP20

0,970 Kg / 0,0221 m<sup>3</sup>  
LED 29W / 3200 lm

€ 220

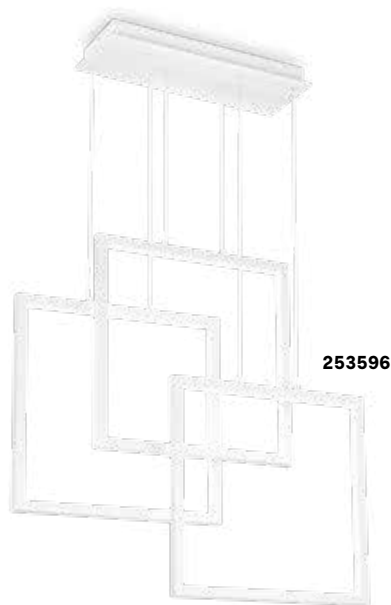
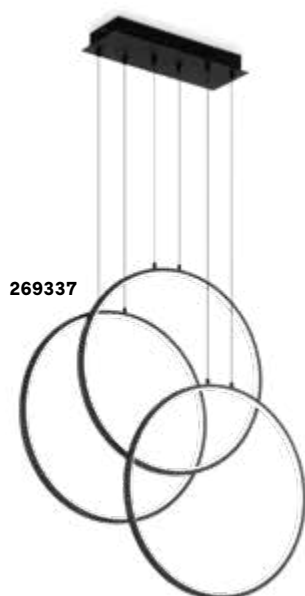
291345 ■ Negro



# Frame

Base y armazón en metal barnizado blanco mate o negro mate. Difusor en material plástico color opal.  
Cables ajustables en altura.  
Emisión de luz directa.

**LED** Fuente luminosa LED 3000 K, 30.000 h de duración.



IP20	IP20	IP20
<b>3,500 Kg / 0,1050 m<sup>3</sup></b> <b>LED 82W / 7300 lm</b>	<b>4,270 Kg / 0,0689 m<sup>3</sup></b> <b>LED 80W / 9100 lm</b>	<b>4,300 Kg / 0,2100 m<sup>3</sup></b> <b>LED 93W / 10700 lm</b>
<b>€ 355</b>	<b>€ 555</b>	<b>€ 550</b>
269351 ■ Blanco 269337 ■ Negro	253596 ■ Blanco 269375 ■ Negro	253589 ■ Blanco 269382 ■ Negro



P. 254



P. 528



# Look new

Florón y difusor en metal con varios acabados. Cable en tejido ajustable en altura. Monta bombillas sustituibles. Modelo con acabado cromo difuminado con difusor en cristal.

**LED** Bombillas LED GU10 7W y GU10 10W 3000 K incluidas.



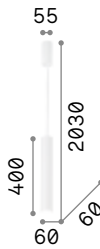
104935 104942 104928 141800 313894 141817 259239 141794 141855 170589

Modelo	Color	Peso	Volumen	Potencia	Precio	Accesorios
158723	Negro	2,950 Kg	0,0092 m <sup>3</sup>	GU10 max 1x 50W	€ 132	IP20, Bombilla incluida
104935	Blanco	0,990 Kg	0,0029 m <sup>3</sup>	GU10 max 1x 28W	€ 72	IP20, Bombilla incluida
104942	Cromo	0,990 Kg	0,0029 m <sup>3</sup>	GU10 max 1x 28W	€ 95	IP20, Bombilla incluida
104928	Negro	0,990 Kg	0,0029 m <sup>3</sup>	GU10 max 1x 28W	€ 95	IP20, Bombilla incluida
194806	Transparen.	0,990 Kg	0,0029 m <sup>3</sup>	GU10 max 1x 28W	€ 3,50	IP20, Bombilla incluida
141800	Plata	0,990 Kg	0,0029 m <sup>3</sup>	GU10 max 1x 28W	€ 3,50	IP20, Bombilla incluida
313894	Niquel	0,990 Kg	0,0029 m <sup>3</sup>	GU10 max 1x 28W	€ 3,50	IP20, Bombilla incluida
141817	Oro	0,990 Kg	0,0029 m <sup>3</sup>	GU10 max 1x 28W	€ 3,50	IP20, Bombilla incluida
259239	Latón	0,990 Kg	0,0029 m <sup>3</sup>	GU10 max 1x 28W	€ 3,50	IP20, Bombilla incluida
141794	Cuero	0,990 Kg	0,0029 m <sup>3</sup>	GU10 max 1x 28W	€ 3,50	IP20, Bombilla incluida
141855	Cobre	0,990 Kg	0,0029 m <sup>3</sup>	GU10 max 1x 28W	€ 3,50	IP20, Bombilla incluida
170589	Café	0,990 Kg	0,0029 m <sup>3</sup>	GU10 max 1x 28W	€ 3,50	IP20, Bombilla incluida

# Tube

Florón y cuerpo de luz en aluminio barnizado en polvos de color blanco o negro. Cable en tejido. Fuente luminosa a led integrados.

**LED** Fuente luminosa LED 3000 K, 35.000 h de duración.

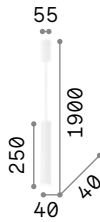


IP20

0,960 Kg / 0,0073 m<sup>3</sup>  
LED 11W / 1200 lm

€ 210

211701 Blanco  
211718 Negro



IP20

0,680 Kg / 0,0048 m<sup>3</sup>  
LED 11W / 1200 lm


€ 150

211459 Blanco  
211466 Negro



# Oak

Florón en metal acabado con barniz mate. Difusor en cemento. Cable en tejido negro.



IP20


1,220 Kg / 0,0055 m<sup>3</sup>  
GU10 max 1x 35W

€ 85

150635 Cemento

3000 K  
410 lm

108292 € 3,00



IP20

1,720 Kg / 0,0055 m<sup>3</sup>  
GU10 max 1x 35W

€ 85


150673 Cemento

3000 K  
410 lm

108292 € 3,00



P. 318






# Sky

Florón y difusor en metal placado acabado con barniz mate en blanco o negro.

**LED** Bombillas LED GU10 7W 3000 K incluidas. Cod. **123943**



126906 126913 259017



0,950 Kg / 0,0043 m<sup>3</sup>  
GU10 max 1x28W

€ 96

126906 Blanco  
126913 Negro  
259017 Latón

3000 K  
540 lm  
123943 € 3,50



078



# Filo new

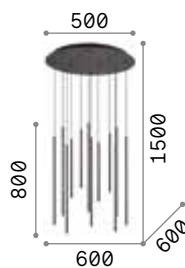
Base y cuerpo de luz en metal barnizado en polvos o chapado. Cables eléctricos en pvc negro. Colores: blanco, negro o latón satinado. Modelos 300801, 300818 y 300825 disponibles como 4 metros de cable.

**LED** Fuente luminosa LED 3000 K, 20.000 h de duración.

263687

263670

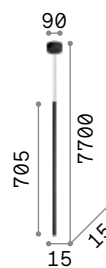
263700



8,600 Kg / 0,1232 m<sup>3</sup>  
LED 25W / 3150 lm

€ 690

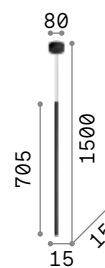
263441 Blanco  
263434 Negro  
263663 Latón



0,830 Kg / 0,0105 m<sup>3</sup>  
LED 4W / 160 lm

€ 180

300818 Blanco new  
300801 Negro new  
300825 Latón new



0,530 Kg / 0,0142 m<sup>3</sup>  
LED 3,5W / 230 lm

€ 125

263687 Blanco new  
263670 Negro new  
263700 Latón new



P. 404



P. 472



P. 530



080

# Ultrathin new


Florón y difusor en metal placado cromo o acabado con barniz mate en blanco o negro. Cable eléctrico en tejido. Modelo "round" negro disponible también en versión regulable DALI/Push.

**LED** Fuente luminosa LED 3000 K, 20.000 h de duración.



142913 321783  
156699 321813

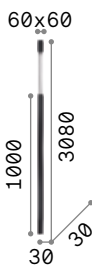
194196, 194202



0,670 Kg / 0,0036 m<sup>3</sup>  
LED 11,5W / 1150 lm / 51°

€ 130 On-Off / 185 Dali


142906	Blanco	On-Off
164878	Cromo	On-Off
142913	Negro	On-Off
321783	Negro	Dali/Push <sup>new</sup>



0,860 Kg / 0,0036 m<sup>3</sup>  
LED 11,5W / 1150 lm / 51°

€ 190


194172	Blanco
194196	Negro



0,460 Kg / 0,0036 m<sup>3</sup>  
LED 11,5W / 1150 lm / 51°

€ 98 On-Off / 160 Dali

156682	Blanco	On-Off
187662	Cromo	On-Off
156699	Negro	On-Off
321813	Negro	Dali/Push <sup>new</sup>



0,450 Kg / 0,0019 m<sup>3</sup>  
LED 11,5W / 1150 lm / 51°

€ 155

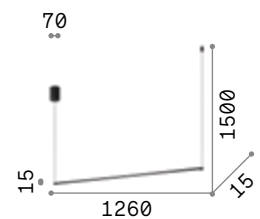
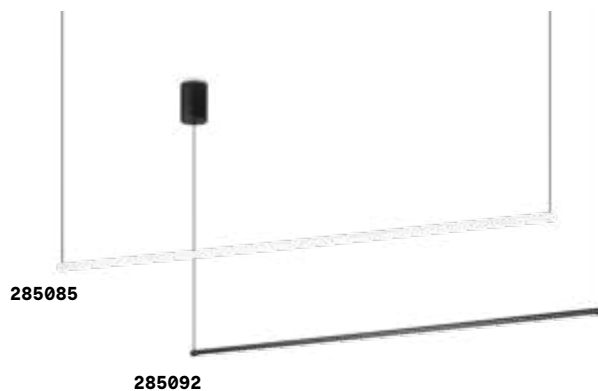
194189	Blanco
194202	Negro



## Essence

Florón y cuerpo de luz en aluminio barnizado en polvo. Difusor en material acrílico opalino. Cables en PVC. Colores: blanco o negro.

**LED** Fuente luminosa LED 3000 K, 30.000 h de duración.



 IP20

0,900 Kg / 0,0165 m<sup>3</sup>  
LED 20W / 2650 lm

€ 275

285085 ■ Blanco  
285092 ■ Negro

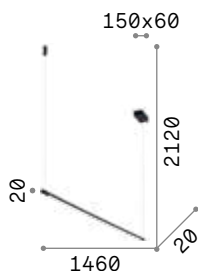


P. 402

# Yoko

Florón, armazón y soporte para el cable en metal barnizado mate. Difusor en policarbonato opal. Cable en pvc transparente. Colores: blanco o negro.

**LED** Fuente luminosa LED 3000 K, 30.000 h de duración.



IP20

0,700 Kg / 0,0383 m<sup>3</sup>  
LED 16W / 1450 lm

€ 130

258898 Blanco  
258928 Negro



P. 473



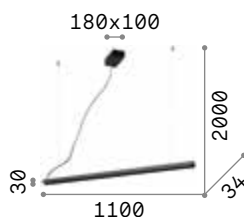
P. 531



# V-Line

Cuerpo de luz en aluminio barnizado en polvo o chapado. Difusor de silicona opalina. Cables de acero con soportes cromados. Cable eléctrico de PVC. Colores: blanco, negro o latón cepillado.

**LED** Fuente luminosa LED 3000 K, 20.000 h de duración.



IP20

1,050 Kg / 0,0058 m<sup>3</sup>  
LED 20W / 1800 lm

€ 215

275369 Blanco  
275376 Negro  
275383 Latón





## Desk

Cuerpo de luz y florón en aluminio acabado con barniz en polvos color blanco o negro opaco. Colgante con cables eléctricos ajustables en largo.

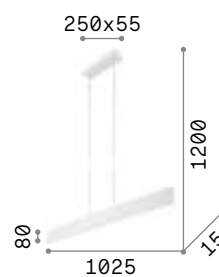
**LED** Fuente luminosa LED 3000 K, 30.000 h de duración.



138237



173245



IP20

1,860 Kg / 0,0140 m<sup>3</sup>  
LED 32W / 2100 lm

€ 290

138237 ■ Blanco  
173245 ■ Negro



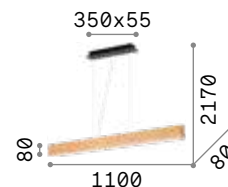
P. 386



## Craft

Florón de metal pintado en negro mate. Cuerpo ligero de madera natural. Difusor de policarbonato opalino satinado. Cable de PVC transparente.

**LED** Fuente luminosa LED 3000 K, 20.000 h de duración.



IP20

3,400 Kg / 0,0238 m<sup>3</sup>  
LED 37W / 4600 lm

€ 360

284460 ■ Madera



P. 386



P. 538



# Karousel

Armazón en metal acabado en latón satinado. Difusor en vidrio encamisado blanco, soplado y al ácido.

**LED** Bombillas LED G9 4W 3000 K incluidas. Cod. **209043**



IP20	IP20
<b>4,340 Kg / 0,1739 m<sup>3</sup></b> <b>G9 max 10 x 15W</b>	<b>2,810 Kg / 0,1055 m<sup>3</sup></b> <b>G9 max 6 x 15W</b>
<b>€ 780</b>	<b>€ 520</b>
<b>206394</b> Latón	<b>206387</b> Latón
<b>3000 K</b> <b>510 lm</b>	<b>3000 K</b> <b>510 lm</b>
<b>305486</b> <b>€ 6,00</b>	<b>305486</b> <b>€ 6,00</b>

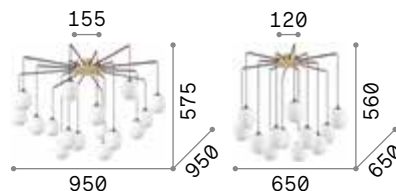




## Rhapsody

Armazón en metal con florón acabado latón satinado y brazos negro opaco. Cable en pvc. Difusor en vidrio soplado blanco al ácido.

**LED** Bombillas LED G9 4W 3000 K incluidas. Cod. **209043**



5,020 Kg / 0,2040 m<sup>3</sup>  
G9 max 16 x 15W

€ 750

236964 ■ Negro

3000 K  
510 lm

305486 € 6,00



3,510 Kg / 0,1400 m<sup>3</sup>  
G9 max 12 x 15W

€ 550

236957 ■ Negro

3000 K  
510 lm

305486 € 6,00



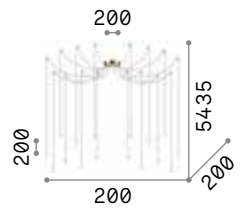
# Lucciola

Florón y cuerpo de luz suspendida en metal barnizado en polvo o chapado. Difusor acrílico satinado esférico. Cables de PVC con soportes de techo en aluminio. Color: latón o negro.

**LED** Fuente luminosa LED 3000 K, 20.000 h de duración.



284002 284019



IP20

2,500 Kg / 0,0165 m<sup>3</sup>  
LED 16W / 1300 lm

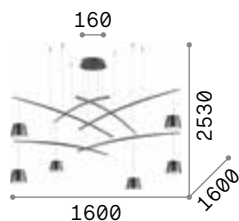
€ 500

284002 ■ Negro  
284019 ■ Latón

# Fish

Florón, brazo y difusor en metal barnizado negro opaco. Cable en acero con soporte en metal cromado. Led integrado con pantalla opal.

**LED** Fuente luminosa LED 3000 K, 20.000 h de duración.



IP20

6,790 Kg / 0,0377 m<sup>3</sup>  
LED 37W / 2800 lm

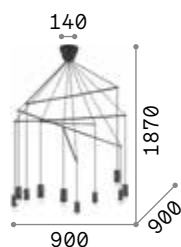
€ 670

196992 ■ Negro



# Pop

Florón, armazón y cubre portalámparas en metal acabado con barniz opaca negra. Cables ajustables en largo.



IP20

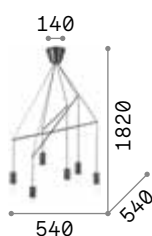
2,920 Kg / 0,0147 m<sup>3</sup>  
E27 max 10 x 60W

€ 300

158860 ■ Negro

3000 K  
900 lm

123899 € 6,00



IP20

1,670 Kg / 0,0096 m<sup>3</sup>  
E27 max 6 x 60W

€ 200

158815 ■ Negro

3000 K  
900 lm

123899 € 6,00





# Dynamite

Armazón en metal acabado con barniz en polvos o placado y cepillado. Difusores orientables. Cable eléctrico en tejido. Colgantes con kit para instalación también para plafón incluido.

**LED** Bombillas LED GU10 7W 3000 K incluidas. Cod. **123943**



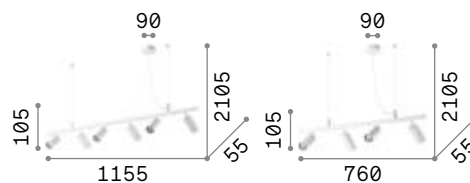
231433

231396

244648



P. 320



**2,700 Kg / 0,0360 m³**  
**GU10 max 6 x 28W**

€ 350

231433 Blanco  
 231396 Negro  
 244648 Latón

3000 K  
 540 lm

123943 € 3,50



**2,310 Kg / 0,0243 m³**  
**GU10 max 4 x 28W**

€ 275

231372 Blanco  
 231341 Negro  
 244624 Latón

3000 K  
 540 lm


123943 € 3,50



# Minor

Armazón en metal barnizado en polvos. Cable eléctrico en pvc. Fuente de luz con LED sustituibles.

**LED** Bombillas LED GX53 9W 3000 K incluidas. Cod. **123936**



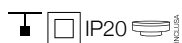
3,440 Kg / 0,1200 m<sup>3</sup>  
GX53 max 8 x 15W

€ 480

235547 ■ Negro

3000 K  
910 lm

123936 € 5,50



2,250 Kg / 0,0564 m<sup>3</sup>  
GX53 max 5 x 15W

€ 325

235516 ■ Negro

3000 K  
910 lm

123936 € 5,50



2,210 Kg / 0,0203 m<sup>3</sup>  
GX53 max 6 x 15W

€ 325

235486 ■ Negro

3000 K  
910 lm

123936 € 5,50



1,650 Kg / 0,0135 m<sup>3</sup>  
GX53 max 4 x 15W

€ 247

235455 ■ Negro

3000 K  
910 lm

123936 € 5,50





# Triumph

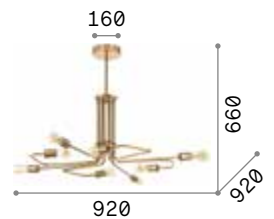
Base, brazos y cubre portalámparas en metal con acabado negro mate o latón envejecido.



242347



160269



IP20

3,640 Kg / 0,0470 m<sup>3</sup>  
E27 max 8 x 60W

€ 550

242347 ■ Negro  
160269 ■ Latón

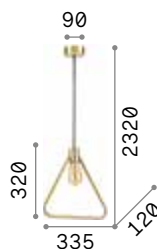
2200 K  
370 lm

151687 € 4,60



## Abc

Floròn, cobre portalámparas y estructura con decoración interior en metal acabado en latón satinado. Cable en tejido negro.



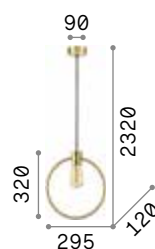
IP20

0,590 Kg / 0,0117 m<sup>3</sup>  
E27 max 1x70W

€ 120

207834 Latón

2200 K  
440 lm  
151694 € 6,00



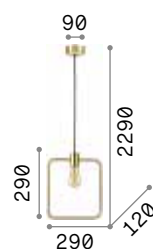
IP20

0,570 Kg / 0,0100 m<sup>3</sup>  
E27 max 1x70W

€ 120

207841 Latón

2200 K  
330 lm  
151700 € 4,60



IP20

0,610 Kg / 0,0100 m<sup>3</sup>  
E27 max 1x70W

€ 120

207858 Latón

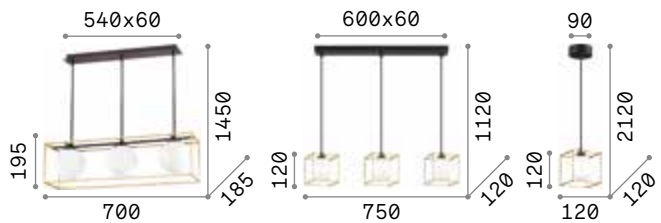
2200 K  
500 lm  
151717 € 8,00



# Lingotto new

Armazón en metal barnizado: base negra mate y bastidor en latón opaco o completamente negro mate. Difusor en vidrio encamisado blanco, soplado y al ácido.

**LED** Bombillas LED G9 4W 3000 K incluidas en los modelos **327846**, **251110**, **327839** y **251103**. Cod. **209043**



IP20

4,530 Kg / 0,0564 m<sup>3</sup>  
E14 max 3 x 28W

€ 290

304144 ■ Negro new  
198125 ■ Latón

3000 K  
420 lm

101217 € 2,50

IP20

2,260 Kg / 0,0442 m<sup>3</sup>  
G9 max 3 x 28W

€ 240

327846 ■ Negro new  
251110 ■ Latón

3000 K  
510 lm

305486 € 6,00

IP20

0,660 Kg / 0,0105 m<sup>3</sup>  
G9 max 1 x 28W

€ 90

327839 ■ Negro new  
251103 ■ Latón

3000 K  
510 lm

305486 € 6,00



P. 345



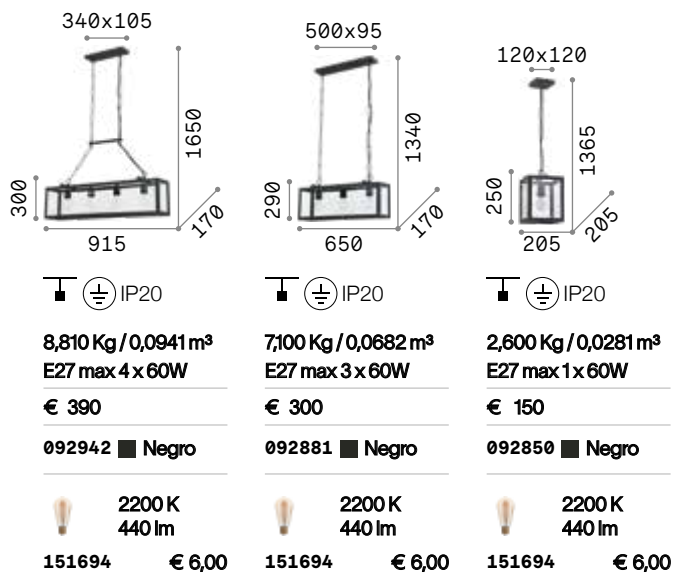
P. 497






# Igor

Armazón en metal acabado con barniz negra mate. Difusor con lámina de vidrio transparente.





# Diamond **new**

Florón metalizado cromado. Cable de teflón transparente. Difusor de acrílico transparente con efecto de cristal labrado.

**LED** Fuente luminosa LED 3000 K, 30.000 h de duración.



IP20	IP20	IP20
<b>2,730 Kg / 0,0276 m³</b> <b>LED 27W / 2750 lm</b>	<b>1,860 Kg / 0,0181 m³</b> <b>LED 15W / 1750 lm</b>	<b>0,560 Kg / 0,0044 m³</b> <b>LED 6,5W / 650 lm</b>
<b>€ 350</b>	<b>€ 210</b>	<b>€ 85</b>
<b>305325</b> <b>Trasparen.new</b>	<b>305295</b> <b>Trasparen.new</b>	<b>305288</b> <b>Trasparen.new</b>

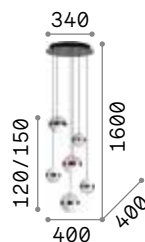


## Galaxy **new**

Florón de metal acabado en níquel negro brillante. Cable en PVC negro. Difusor de acrílico opal y transparente, con inserciones centrales de metal cepillado en níquel, latón y cobre.

**LED**

Fuente luminosa LED 3000 K, 30.000 h de duración.



IP20

5,500 Kg / 0,0540 m<sup>3</sup>  
LED 56W / 5750 lm

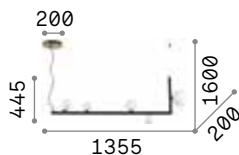
€ 650

321172 Blanco **new**

# Birds

Armazón de metal pintado con disco decorativo de latón satinado. Difusores de vidrio soplado blanco grabado al ácido. Cable eléctrico de PVC. Color: negro mate con detalle de latón satinado.

**LED** Bombillas LED G9 4W 3000 K incluidas. Cod. **209043**



IP20 INCLUSA

2,750 Kg / 0,1353 m<sup>3</sup>  
G9 max 5 x 15W

€ 283

273648 ■ Negro

3000 K  
510 lm

305486 € 6,00



P. 337



P. 433



P. 494



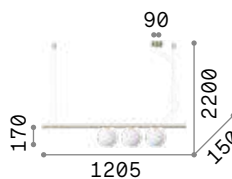
P. 522



# Perline

Florón y marco de metal. Difusores de vidrio blanco, soplado y grabado. Cable eléctrico de teflón transparente. Acabado: negro mate o latón satinado.

**LED** Bombillas LED G9 4W 3000 K incluidas. Cod. **209043**



IP20 INCLUSA


1,600 Kg / 0,0584 m<sup>3</sup>  
G9 max 3 x 40W

€ 215

307008 ■ Negro  
282114 ■ Latón

3000 K  
510 lm

305486 € 6,00



IP20 INCLUSA

1,200 Kg / 0,0546 m<sup>3</sup>  
G9 max 2 x 40W

€ 155

306995 ■ Negro  
282107 ■ Latón

3000 K  
510 lm

305486 € 6,00





P. 334 P. 435 P. 495 P. 524

# Perlage **new**

Armazón metálico con estructura lineal de forma circular o cuadrada. Difusores de vidrio soplado. Cables de acero engomados. Cable eléctrico de pvc. Acabados: negro mate con cristales ámbar o pirex fumé, o laton satinado con cristales blancos al ácido.

**LED** Bombillas LED G9 4W 3000 K incluidas. Cod. **209043**



283821



271422



317793

8,920 Kg / 0,2722 m <sup>3</sup> G9 max 30 x 15W	3,910 Kg / 0,0924 m <sup>3</sup> G9 max 14 x 15W	3,100 Kg / 0,0736 m <sup>3</sup> G9 max 11 x 15W	2,200 Kg / 0,0617 m <sup>3</sup> G9 max 10 x 15W	1,300 Kg / 0,0317 m <sup>3</sup> G9 max 6 x 15W
€ 1400	€ 620	€ 530	€ 390	€ 260
296746 Blanco 296753 Fumè 322780 Ambar <b>new</b>	283814 Blanco 271385 Fumè 322797 Ambar <b>new</b>	283807 Blanco 271392 Fumè 322773 Ambar <b>new</b>	283791 Blanco 271408 Fumè 322766 Ambar <b>new</b>	283821 Blanco 271422 Fumè 317793 Ambar <b>new</b>
3000 K 510 lm 305486 € 6,00	3000 K 510 lm 305486 € 6,00	3000 K 510 lm 305486 € 6,00	3000 K 510 lm 305486 € 6,00	3000 K 510 lm 305486 € 6,00





# Equinoxe new

Armazón en metal con acabado cromo o latón envejecido. Difusor en vidrio soplado transparente.

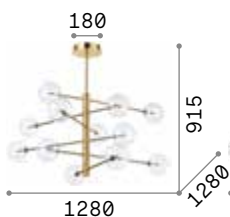
**LED** Bombillas LED G4 2W 3000 K incluidas. Cod. **222257**



**200118**



**200125**



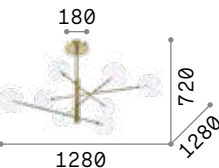
5,540 Kg / 0,1304 m<sup>3</sup>  
G4 max 12 x 2W

€ 950

200118 Cromo  
200125 Latón

3000 K  
200 lm

222257 € 4,00



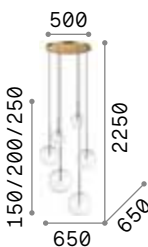
4,460 Kg / 0,1427 m<sup>3</sup>  
G4 max 8 x 2W

€ 750

275178 Cromo  
275215 Latón

3000 K  
200 lm

222257 € 4,00




5,200 Kg / 0,1274 m<sup>3</sup>  
G4 max 6 x 2W

€ 650

317250 Cromo new  
317243 Latón

3000 K  
200 lm

222257 € 4,00




0,850 Kg / 0,0326 m<sup>3</sup>  
G4 max 1 x 2W

€ 180

306551 Cromo new  
277394 Latón

3000 K  
200 lm

222257 € 4,00




0,700 Kg / 0,0211 m<sup>3</sup>  
G4 max 1 x 2W

€ 140

306544 Cromo  
277387 Latón

3000 K  
200 lm

222257 € 4,00



0,640 Kg / 0,0170 m<sup>3</sup>  
G4 max 1 x 2W

€ 120

306537 Cromo  
277370 Latón

3000 K  
200 lm

222257 € 4,00



# Copernico

Armazón en metal barnizado blanco o negro opaco con detalles en latón. Difusor en vidrio encamisado blanco soplado y al ácido.

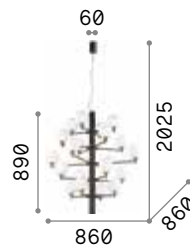
**LED** Bombillas LED G9 4W 3000 K incluidas. Cod. **209043**



**197302**



**197319**



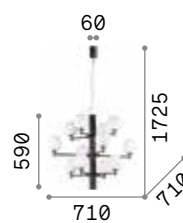
IP20

**10,270 Kg / 0,1340 m³**  
G9 max 20 x 40W

€ 1050

197326 Blanco  
197333 Negro

3000 K  
510 lm  
305486 € 6,00



IP20

**6,870 Kg / 0,0970 m³**  
G9 max 12 x 40W

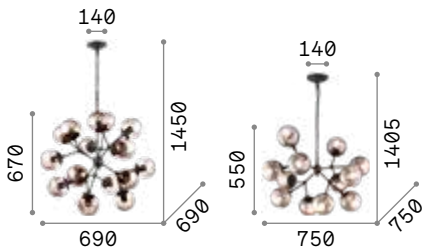
€ 650

197302 Blanco  
197319 Negro

3000 K  
510 lm  
305486 € 6,00

# Kepler

Cadena y armazón en metal barnizado negro opaco. Difusor en vidrio soplado transparente ambar.



IP20

5,300 Kg / 0,1789 m<sup>3</sup>  
E27 max 18 x 40W

€ 400

162478 ■ Negro

3000 K  
430 lm  
101279 € 2,60

IP20

3,630 Kg / 0,0990 m<sup>3</sup>  
E27 max 12 x 40W

€ 300

162201 ■ Negro

3000 K  
430 lm  
101279 € 2,60

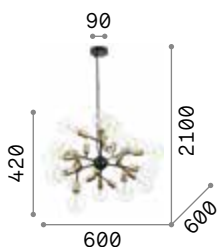


P. 434



# Spark

Florón y armazón en metal banizado negro mate con portalámparas chapados. Cable eléctrico revestido en tejido.



IP20

3,000 Kg / 0,0885 m<sup>3</sup>  
E27 max 24 x 25W

€ 500

238241 ■ Negro

3000 K  
1120 lm  
101323 € 7,00



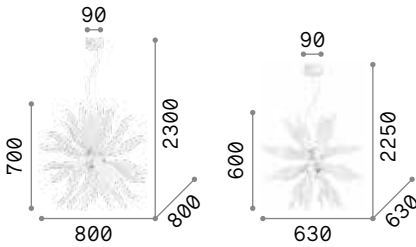
P. 342



# Leaves

Armazón en metal blanco.  
Elementos decorativos en vidrio  
soplado blanco y modelado a mano.  
Cables de acero regulables en largo.

**LED** Bombillas LED G9 4W 3000 K  
incluidas. Cod. **209043**



5,800 Kg / 0,1123 m<sup>3</sup>  
G9 max 12 x 40W

€ 880

112268 Blanco

305486 3000 K  
510 lm

€ 6,00



3,700 Kg / 0,0702 m<sup>3</sup>  
G9 max 8 x 40W

€ 580

111957 Blanco


305486 3000 K  
510 lm

€ 6,00



# Vortex

Armazón en metal barnizado  
blanco opaco. Elementos  
decorativos en metal modelado  
artesanalmente y pintados a mano  
con oro o plata.



2,500 Kg / 0,2344 m<sup>3</sup>  
E14 max 6 x 40W

€ 250

101613 Plata  
101606 Oro

3000 K  
480 lm

101200 € 2,50



101613




101606





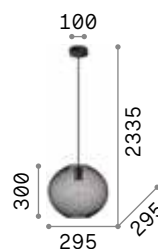
## Net new

Florón en metal barnizado mate. Cable en pvc. Difusor en red metálica barnizada mate. Acabados: blanco, negro, oro.



0,950 Kg / 0,0518 m<sup>3</sup>  
E27 max 1x42W

€ 65



0,750 Kg / 0,0342 m<sup>3</sup>  
E27 max 1x42W

€ 55



0,750 Kg / 0,0281 m<sup>3</sup>  
E27 max 1x42W

€ 55



328102



313788



313771

328133	Blanco	<span style="color: red;">new</span>	328102	Blanco	<span style="color: red;">new</span>	317274	Blanco	<span style="color: red;">new</span>
328126	Negro	<span style="color: red;">new</span>	313788	Negro	<span style="color: red;">new</span>	328119	Negro	<span style="color: red;">new</span>
317281	Oro	<span style="color: red;">new</span>	313771	Oro	<span style="color: red;">new</span>	317267	Oro	<span style="color: red;">new</span>

3000 K  
900 lm  
123899 € 6,00

3000 K  
900 lm  
123899 € 6,00

3000 K  
900 lm  
123899 € 6,00



# Disco

Armazón con elementos decorativos rotatorios y posicionables al gusto. Disponible en metal barnizado en blanco o en negro opaco o bien en madera natural perfilada.




138275



103723



114262



IP20

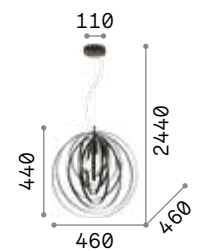
1,240 Kg / 0,0447 m<sup>3</sup>  
E27 max 1x 60W

€ 220

138275 Madera

3000 K  
950 lm

101330 € 7,50



IP20

2,660 Kg / 0,0365 m<sup>3</sup>  
E27 max 1x 60W

€ 260

103723 Blanco  
114262 Negro

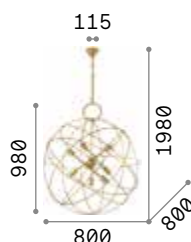
3000 K  
950 lm

101330 € 7,50



## Konse

Armazón y elementos decorativos completamente en metal. Acabado con barniz oro oscuro satinado.



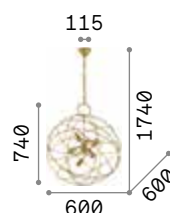
IP20

4,600 Kg / 0,7203 m<sup>3</sup>  
E27 max 7 x 60W

€ 650

156033 Oro

3000 K  
910 lm  
119571 € 6,00



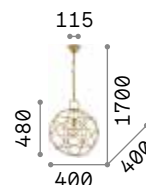
IP20

3,510 Kg / 0,1201 m<sup>3</sup>  
E27 max 6 x 60W

€ 450

156026 Oro

3000 K  
910 lm  
119571 € 6,00



IP20

1,930 Kg / 0,1175 m<sup>3</sup>  
E27 max 1 x 60W

€ 225

155968 Oro

3000 K  
910 lm  
119571 € 6,00



# Ampolla

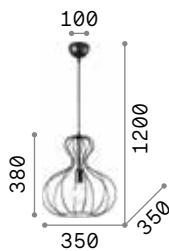
Florón porta lámparas y estructura decorativa en metal con acabado blanco y negro. Cable eléctrico ajustable en altura.



200903



167497



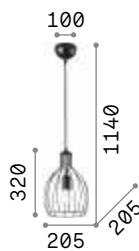
0,950 Kg / 0,0709 m<sup>3</sup>  
E27 max 1x60W

€ 120

194295 Blanco  
148502 Negro

2200 K  
500 lm

151717 € 8,00



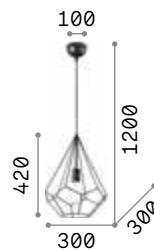
0,590 Kg / 0,0480 m<sup>3</sup>  
E27 max 1x60W

€ 110

200880 Blanco  
148151 Negro

2200 K  
370 lm

151687 € 4,60



0,720 Kg / 0,0480 m<sup>3</sup>  
E27 max 1x60W

€ 198

200897 Blanco  
148175 Negro

2200 K  
440 lm

151694 € 6,00



1,470 Kg / 0,0709 m<sup>3</sup>  
E27 max 1x60W

€ 214

200903 Blanco  
167497 Negro

2200 K  
440 lm

151694 € 6,00





# Onion

Estructura en metal con acabado en barniz marrón con efecto metálico.  
Cable en tejido.



IP20

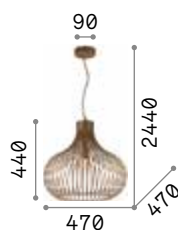
5,050 Kg / 0,2383 m³  
E27 max 1x60W

€ 400

205311 ■ Café

2200 K  
480 lm

151724 € 8,00



IP20

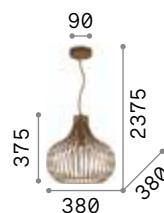
3,520 Kg / 0,1325 m³  
E27 max 1x60W

€ 270

205304 ■ Café

2200 K  
480 lm

151724 € 8,00



IP20

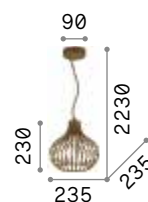
2,380 Kg / 0,0705 m³  
E27 max 1x60W

€ 180

205298 ■ Café

2200 K  
500 lm

151717 € 8,00



IP20

1,260 Kg / 0,0169 m³  
E27 max 1x60W

€ 95

205281 ■ Café

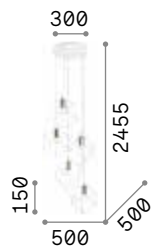
2200 K  
500 lm

151717 € 8,00



# Ice

Florón y armazón en metal barnizado blanco o negro mate. Cubreportalámparas en metal acabado latón satinado. Cable eléctrico en pvc.



IP20

2,920 Kg / 0,0345 m<sup>3</sup>  
E27 max 5 x 60W

€ 230

237671 Blanco  
237664 Negro

3000 K  
340 lm  
101286 € 2,60



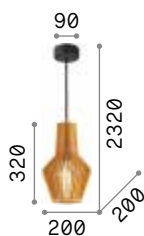
237671



237664

# Citrus

Cuerpo de luz con elementos en multicapas de madera barnizada. Cable en tejido negro.



0,660 Kg / 0,0173 m<sup>3</sup>  
E27 max 1x60W

€ 152

159843 Madera

3000 K  
910 lm

119571 € 6,00



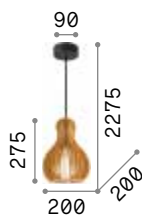
0,720 Kg / 0,0242 m<sup>3</sup>  
E27 max 1x60W

€ 160

159850 Madera

3000 K  
910 lm

119571 € 6,00



0,510 Kg / 0,0148 m<sup>3</sup>  
E27 max 1x60W

€ 135

159867 Madera

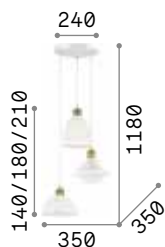
3000 K  
910 lm

119571 € 6,00



# Lugano

Florón en metal barnizado opaco. Cable en tejido con portalámparas en metal cuero. Difusor en cerámica.




2,950 Kg / 0,0618 m<sup>3</sup>  
E27 max 3x60W

€ 385

206875 Blanco

3000 K  
900 lm

123899 € 6,00




0,850 Kg / 0,0090 m<sup>3</sup>  
E27 max 1x60W

€ 138

206806 Blanco

3000 K  
900 lm

123899 € 6,00



0,860 Kg / 0,0068 m<sup>3</sup>  
E27 max 1x60W

€ 138

206820 Blanco

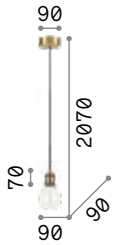
3000 K  
900 lm

123899 € 6,00



# Frida

Florón y cubre portalámparas en metal con acabado placado o en barniz mate. Cable en tejido negro.



0,320 Kg / 0,0015 m<sup>3</sup>  
E27 max 1x 60W

€ 40

- 139432 Cromo
- 139425 Negro
- 122106 Cobre
- 122083 Cuero

2200 K  
500 lm



151717 € 8,00 P. 431



# Doc

Florón y cubreportalámparas en metal con varios acabados. Cable en tejido negro. Interruptor incorporado al portalámparas.

**ON**  
**OFF** Lámpara con interruptor integrado.



0,220 Kg / 0,0015 m<sup>3</sup>  
E27 max 1x 60W

€ 55

- 163123 Cobre
- 163154 Latón
- 163109 Cuero
- 163161 Plomo

2200 K  
330 lm

223933 € 8,00



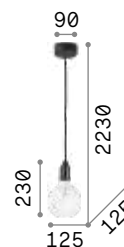


# Edison

Florón y cubre portalámparas en metal acabado con barniz mate blanca o negra. Cable eléctrico en tejido.

**LED**

Bombillas LED E27 8W Globo D125 transparente 3000 K incluidas.  
Cod. **101347**



0,320 Kg / 0,0098 m<sup>3</sup>  
E27 max 1x 60W

€ 67

113302 ■ Blanco  
113319 ■ Negro

3000 K  
1020 lm

101347 € 8,00



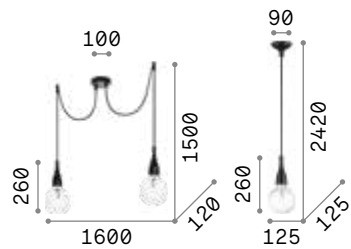
P. 428



# Minimal

Armazòn en metal acabado en esmalte de color. Cable elèctrico revestido en tejido. Làmparas colgantes SPI dotadas con dos metros de cable.

**LED** Bombillas LED E27 8W Globo D125 transparente 3000 K incluidas. Cod. **101347**



IP20 INCLUSA

**0,900 Kg / 0,0171 m<sup>3</sup>**  
E27 max 2 x 60W

€ 127

112718 **Blanco**  
112671 **Negro**

**3000 K**  
1020 lm

101347 € 8,00

IP20 INCLUSA

**0,470 Kg / 0,0099 m<sup>3</sup>**  
E27 max 1 x 70W

€ 66

009360 **Blanco**  
009407 **Negro**

**3000 K**  
1020 lm

101347 € 8,00



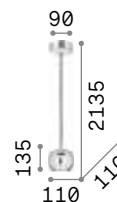
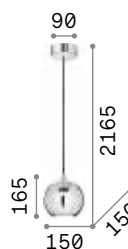
P. 430



# Mr Jack

Armazón y difusor esférico en metal acabado en blanco, cromo o negro. Cable eléctrico revestido en tejido.

**LED** Bombillas LED GU10 7W 3000 K incluidas. Cod. **123943**



0,890 Kg / 0,0090 m³  
GU10 max 1x28W

0,520 Kg / 0,0040 m³  
GU10 max 1x28W

€ 80

€ 70

231273 Blanco  
116464 Cromo  
231297 Negro

231228 Blanco  
116457 Cromo  
231259 Negro

3000 K  
540 lm

3000 K  
540 lm

123943 € 3,50


123943 € 3,50





# Oil

Armazón en metal con acabado negro mate. Difusor en cemento. En el modelo 110462, 12 metros de cable revestido en tejido y dotado con seis ganchos de fijación y enchufe italiano que puede ser reemplazado por el florón.



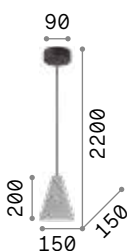
1,780 Kg / 0,0130 m<sup>3</sup>  
E27 max 1x 15W

€ 116

110417 ■ Cemento

3000 K  
430 lm

101279 € 2,60




1,180 Kg / 0,0119 m<sup>3</sup>  
E27 max 1x 15W

€ 116

110424 ■ Cemento

3000 K  
430 lm

101279 € 2,60




1,810 Kg / 0,0130 m<sup>3</sup>  
E27 max 1x 15W

€ 116

110431 ■ Cemento

3000 K  
430 lm

101279 € 2,60




1,650 Kg / 0,0165 m<sup>3</sup>  
E27 max 1x 15W

€ 116

129082 ■ Cemento

3000 K  
430 lm

101279 € 2,60



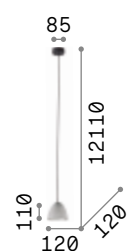
1,760 Kg / 0,0236 m<sup>3</sup>  
E27 max 1x 15W

€ 116

129099 ■ Cemento

3000 K  
430 lm

101279 € 2,60



1,490 Kg / 0,0111 m<sup>3</sup>  
GU10 max 1x 15W

€ 138

110462 ■ Cemento

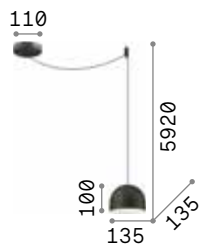
3000 K  
410 lm

108292 € 3,00



# Tall

Difusor y detalles en metal barnizado blanco o negro mate. Más de 5 metros de cable recubierto de tela y suministrado con tres ganchos de fijación.



IP20

0,550 Kg / 0,0036 m<sup>3</sup>  
E27 max 1x 42W

€ 135

196770 ■ Blanco  
196787 ■ Negro

3000 K  
340 lm

101286 € 2,60



196770



196787



# A-Line

Florón en metal barnizado en polvos. Difusor en metal barnizado blanco o negro mate con interno blanco. Cable revestido en tejido.

**LED**

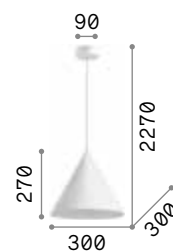
Bombillas LED GU10 7W 3000 K incluidas en los modelos **232690** y **232713**. Cod. **123943**



**232690**



**232713**



IP20

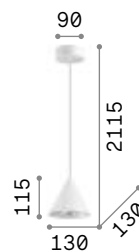
1,080 Kg / 0,0491 m<sup>3</sup>  
E27 max 1x60W

€ 75

232720 ■ Blanco  
232744 ■ Negro

3000 K  
900 lm

123899 € 6,00



IP20

0,330 Kg / 0,0114 m<sup>3</sup>  
GU10 max 1x28W

€ 53

232690 ■ Blanco  
232713 ■ Negro

3000 K  
540 lm


123943 € 3,50



# Diesis

Florón y difusor de metalbarnizado en polvo o chapado. Cable de PVC negro. Colores: negro, níquel satinado o latón satinado.

**LED** Fuente luminosa LED 3000 K, 20.000 h de duración.



IP20

0,450 Kg / 0,0054 m³  
LED 7W / 580 lm

€ 96

285122 ■ Níquel  
279770 ■ Negro  
279794 ■ Latón



# Archimede <sup>new</sup>

Florón de metal barnizado en polvos y con cierre magnético sin tornillos. Cable en PVC. Difusor de aluminio barnizado en polvos con óptica en acrílico. Acabados: blanco, negro.

**LED** Fuente luminosa LED 3000 K, 50.000 h de duración.

IP20	IP20	IP20
<b>0,150 Kg / 0,0019 m<sup>3</sup></b> <b>LED 3,5W / 230 lm</b>	<b>0,140 Kg / 0,0019 m<sup>3</sup></b> <b>LED 3,5W / 230 lm</b>	<b>0,160 Kg / 0,0019 m<sup>3</sup></b> <b>LED 3,5W / 230 lm</b>
<b>€ 60</b>	<b>€ 70</b>	<b>€ 70</b>
<b>310589</b> Blanco <sup>new</sup> <b>328331</b> Negro <sup>new</sup>	<b>310596</b> Blanco <sup>new</sup> <b>328348</b> Negro <sup>new</sup>	<b>310602</b> Blanco <sup>new</sup> <b>328355</b> Negro <sup>new</sup>



310589



310596

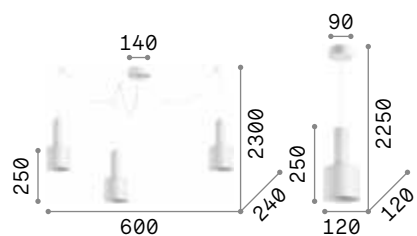


310602



# Holly

Florón y difusores en metal con acabado latón cepillado o barnizado en polvos con acabado blanco o negro. Cables revestidos en tejido.



IP20

2,740 Kg / 0,0254 m³  
E27 max 3 x 60W

€ 190

231587 Blanco  
231594 Negro  
231600 Latón

IP20

0,780 Kg / 0,0064 m³  
E27 max 1 x 60W

€ 75

231556 Blanco  
231563 Negro  
231570 Latón

3000 K  
900 lm

123899 € 6,00

3000 K  
900 lm

123899 € 6,00



231556



231563

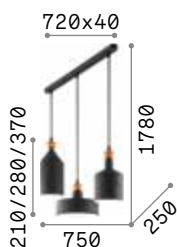


231570



# Triade

Florón y difusor en metal barnizado en polvo con el interior blanco. Elementos decorativos de esfera dorados.



IP20

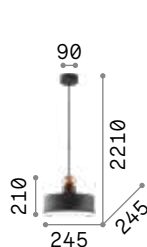
2,630 Kg / 0,0797 m<sup>3</sup>  
E27 max 3 x 42W

€ 250

194677 ■ Gris Oscuro

3000 K  
900 lm

123899 € 6,00



IP20


0,960 Kg / 0,0169 m<sup>3</sup>  
E27 max 1 x 42W

€ 75

221489 ■ Gris Oscuro

3000 K  
900 lm

123899 € 6,00



IP20

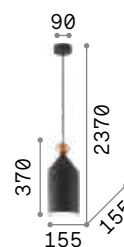
0,750 Kg / 0,0090 m<sup>3</sup>  
E27 max 1 x 42W

€ 75

221496 ■ Gris Oscuro

3000 K  
900 lm

123899 € 6,00



IP20

1,020 Kg / 0,0105 m<sup>3</sup>  
E27 max 1 x 42W

€ 75

194684 ■ Gris Oscuro

3000 K  
900 lm

123899 € 6,00



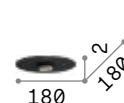
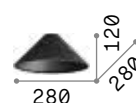
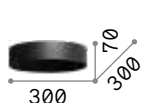
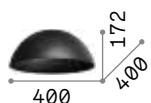
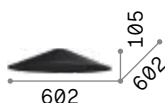
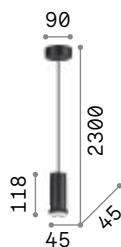


P. 300 P. 536



# Mix Up

Florón y pantallas intercambiables de metal barnizado de polvo. Cable de PVC. Acabado blanco o negro.



IP20

0,460 Kg / 0,0018 m<sup>3</sup>  
E27 max 1x60W

€ 55

288406 Blanco  
288390 Negro

2,000 Kg / 0,0676 m<sup>3</sup>

€ 85

288437 Blanco  
288420 Negro

1,100 Kg / 0,0446 m<sup>3</sup>

€ 55

307404 Blanco  
288475 Negro

0,800 Kg / 0,0147 m<sup>3</sup>

€ 40

307411 Blanco  
288444 Negro

0,500 Kg / 0,0174 m<sup>3</sup>

€ 35

307428 Blanco  
288451 Negro

0,340 Kg / 0,0008 m<sup>3</sup>

€ 20

307435 Blanco  
288482 Negro

3000 K  
900 lm  
123899 € 6,00



# Yurta

Florón y pantalla de metal barnizado en polvo. Cables revestidos en tejido. Colores: todo blanco o negro con interior blanco.



285146



281568



IP20

1,760 Kg / 0,0687 m<sup>3</sup>  
E27 max 1x60W

€ 110

285160 Blanco  
281582 Negro

3000 K  
900 lm

123899 € 6,00



IP20

1,000 Kg / 0,0277 m<sup>3</sup>  
E27 max 1x60W

€ 80

285153 Blanco  
285139 Negro

3000 K  
340 lm

101286 € 2,60



IP20

0,740 Kg / 0,0138 m<sup>3</sup>  
E27 max 1x60W

€ 70


285146 Blanco  
281568 Negro

3000 K  
340 lm

101286 € 2,60

# Metro

Armazòn y difusor en metal.  
Interno esmaltado en blanco. Cable  
eléctrico ajustable en altura.



0,970 Kg / 0,0261 m³

E27 max 1x60W

€ 70

139098 ■ Gris Oscuro

3000 K  
900 lm

101354 € 8,00



# Breeze

Armazòn y difusor en metal.  
Interno esmaltado en blanco. Cable  
eléctrico ajustable en altura.



3,490 Kg / 0,0707 m³

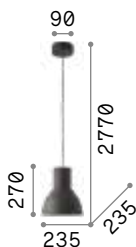
E27 max 1x60W

€ 195

232041 ■ Gris Oscuro

3000 K  
900 lm

101354 € 8,00



0,790 Kg / 0,0206 m³

E27 max 1x60W

€ 65

137681 ■ Gris Oscuro

3000 K  
950 lm

101330 € 7,50





# Moby

Armazón y difusor en metal con el interior blanco. Disponible en los acabados blanco, negro o cobre.

102047



093697



093659



1,200 Kg / 0,0356 m<sup>3</sup>  
E27 max 1x 42W

€ 127

102047 ■ Blanco  
093659 ■ Negro  
093697 ■ Cobre

3000 K  
950 lm  
101330 € 7,50



# Eris


Armazón en metal con florón y difusor barnizados blanco o negro mate, detalles en acabado oro satinado. Cable eléctrico entrelazado con revestimiento en tejido.



238104



249056



IP20

0,630 Kg / 0,0102 m<sup>3</sup>  
E27 max 1x60W

€ 75

238104 Blanco  
249056 Negro

3000 K  
340 lm

101286 € 2,60



IP20

1,080 Kg / 0,0257 m<sup>3</sup>  
E27 max 1x60W

€ 86

238135 Blanco  
249063 Negro

3000 K  
950 lm

101330 € 7,50



IP20

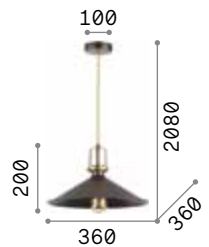
0,740 Kg / 0,0126 m<sup>3</sup>  
E27 max 1x60W

€ 75

238173 Blanco  
249070 Negro

3000 K  
340 lm

101286 € 2,60



IP20

0,960 Kg / 0,0231 m<sup>3</sup>  
E27 max 1x60W

€ 86


238210 Blanco  
249087 Negro

3000 K  
340 lm

101286 € 2,60

# Fisherman

Cuerpo de luz completamente en metal con acabado en cobre o en barniz negra opaca. Difusor en lámina de vidrio serigrafiado blanco.



⏏ IP20

5,040 Kg / 0,0899 m<sup>3</sup>

E27 max 1x60W

€ 400

125831 ■ Negro

134871 ■ Cobre

💡 3000 K  
1120 lm

101323 € 7,00



125831

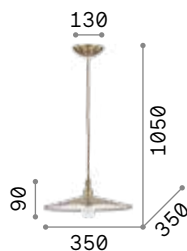


134871



# Cantina

Armazón, difusor y cubreportalámpara en metal disponible con acabado cuero o cobre. Cable eléctrico revestido en tejido entrelazado.



⏏ IP20

0,810 Kg / 0,0189 m<sup>3</sup>

E27 max 1x60W

€ 95

112732 ■ Cobre

112701 ■ Cuero

💡 3000 K  
910 lm


119571 € 6,00



112732



112701




P. 438



# Flam

Armazón en metal cromado.  
 Difusor en vidrio pirex  
 transparente, emerilado en la zona  
 central.



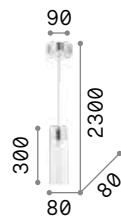
IP20

1,330 Kg / 0,0164 m<sup>3</sup>  
 E27 max 1x 60W

€ 68

027364 Blanco

3000 K  
 910 lm  
 119571 € 6,00



IP20

0,810 Kg / 0,0115 m<sup>3</sup>  
 E27 max 1x 60W

€ 62

027357 Blanco

3000 K  
 910 lm  
 119571 € 6,00






## Gocce

Armazón en metal cromado.  
Difusor en vidrio pirex y cadenas  
con octógonos en cristal.  
Suspensiones con cable con largo  
ajustable por dispositivos sujeta  
cable automático.

**LED** Bombillas LED GU10 7W 3000 K  
incluidas. Cod. **123943**



**1,140 Kg / 0,0123 m<sup>3</sup>**  
**GU10 max 1x28W**

**€ 130**

**089669 Cromo**

**3000 K**  
**540 lm**

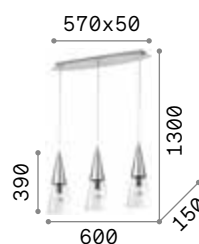
**123943**

**€ 3,50**



# Cono

Armazón y cubre portalámparas en metal cromado. Difusores en vidrio soplado a mano. Disponible en cromo con vidrio todo transparente.



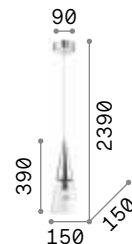
IP20

4,110 Kg / 0,0763 m<sup>3</sup>  
E14 max 3 x 40W

€ 300

112367 Cromo

3000K  
300lm  
101255 € 3,70



IP20

1,420 Kg / 0,0243 m<sup>3</sup>  
E14 max 1 x 40W

€ 120


017440 Cromo

3000K  
300lm  
101255 € 3,70



# Kuky

Armazón en metal cromado.  
 Disponible con vidrio pirex  
 esmerilado con arena en la zona  
 central.



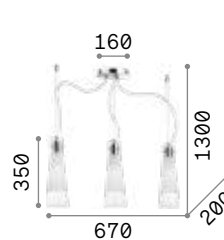
IP20

4,580 Kg / 0,0766 m<sup>3</sup>  
 E27 max 4 x 60W

€ 240

023038 Trasparen.

3000 K  
 910 lm  
 119571 € 6,00




IP20

2,510 Kg / 0,0464 m<sup>3</sup>  
 E27 max 3 x 60W

€ 170

033952 Trasparen.

3000 K  
 910 lm  
 119571 € 6,00



IP20

0,980 Kg / 0,0165 m<sup>3</sup>  
 E27 max 1 x 60W

€ 58

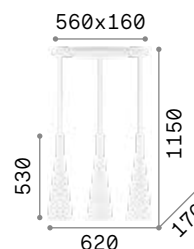
023021 Trasparen.

3000 K  
 910 lm  
 119571 € 6,00



# Milk

Base elíptica de metal esmaltado blanco. Difusor de vidrio blanco soplado y al ácido. Cables eléctricos con largo ajustable.



IP20

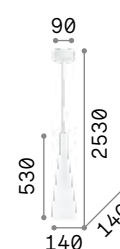
4,220 Kg / 0,1024 m<sup>3</sup>  
E27 max 3 x 60W

€ 265

030326 Blanco

3000 K  
900 lm

123899 € 6,00



IP20

1,270 Kg / 0,0354 m<sup>3</sup>  
E27 max 1 x 60W

€ 105

026787 Blanco

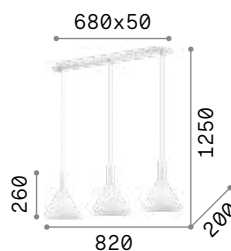
3000 K  
900 lm

123899 € 6,00



# Cocktail

Difusor en vidrio soplado encamisado y al ácido. Blanco al interior y de color al exterior. Lámparas colgantes con cables con largo ajustable.

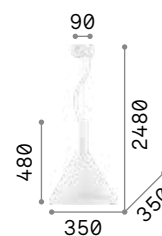


IP20

3,740 Kg / 0,0708 m<sup>3</sup>  
E14 max 3x40W

€ 265

074245 Blanco



IP20

3,200 Kg / 0,1259 m<sup>3</sup>  
E27 max 1x60W

€ 305

074313 Blanco



IP20

1,180 Kg / 0,0257 m<sup>3</sup>  
E14 max 1x40W

€ 105

074337 Blanco  
074344 Negro



074337

074344

3000 K  
420 lm  
101217 € 2,50

3000 K  
900 lm  
123899 € 6,00

3000 K  
420 lm  
101217 € 2,50



# Tristan

Florón y cuerpo de luz en metal barnizado en polvos. Pantalla en acrílico transparente a rayas. Difusor en policarbonato satinado. Cable en pvc transparente. Disponible en los acabado blanco, negro o oro metalizado.

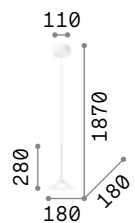
**LED** Fuente luminosa LED 3000 K, 20.000 h de duración.



256429

256436

256443



IP20


0,430 Kg / 0,0099 m<sup>3</sup>  
LED 5W / 540 lm

€ 85

256429 ■ Blanco  
256436 ■ Negro  
256443 ■ Oro

# Manhattan

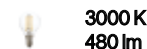
Florón y difusor en metal acabado con barniz opaca blanco o negra y con detalles en madera natural. Cable en tejido.



0,560 Kg / 0,0061 m<sup>3</sup>  
E14 max 1x 40W

€ 75

110745 Blanco  
110752 Negro

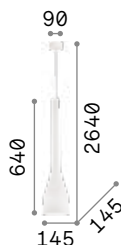


101200 € 2,50



# Flut


Difusor en vidrio soplado encamisado y al ácido, blanco al interior y pintado al exterior. Cable con el largo ajustable.




1,570 Kg / 0,0422 m<sup>3</sup>  
E27 max 1x 60W

€ 140

035666 Blanco  
035680 Negro



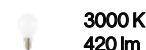
123899 € 6,00



0,930 Kg / 0,0179 m<sup>3</sup>  
E14 max 1x 40W

€ 75

035697 Blanco  
035710 Negro




101217 € 2,50





# Origami

Armazón en metal barnizado opaco. Difusor en vidrio blanco soplado y al ácido con efecto pliegues en relieve.



IP20

3,740 Kg / 0,0642 m<sup>3</sup>  
E27 max 3 x 60W

€ 280

198095 Blanco

3000 K  
900 lm

123899 € 6,00






# Umile

Florón y elementos decorativos en metal con acabado oro satinado. Difusores en cristal soplado blanco al ácido. Led integrados.

**LED** Fuente luminosa LED 3000 K, 20.000 h de duración.



IP20


8,600 Kg / 0,2150 m<sup>3</sup>  
LED 60,2W / 5300 lm

€ 415

224541 Blanco

# Blossom

Armazón y florón en metal cromado. Difusor en vidrio soplado transparente CON acabado ambar o fumé. Cable eléctrico en pvc transparente.



IP20

1,890 Kg / 0,0705 m<sup>3</sup>  
E27 max 1x 60W

€ 175

241517 ■ Fumè  
241524 ■ Ambar

3000 K  
900 lm

101354

€ 8,00



241517




241524



# Lord

Florón y armazón en metal barnizado en polvos con acabado negro. Cable en pvc negro. Difusor en vidrio soplado con decoraciones en relieve. Disponible con cristal ambar, transparente o fumé.



IP20

1,430 Kg / 0,0389 m<sup>3</sup>  
E27 max 1x 60W

€ 105

263632 ■ Trasparen.  
263649 ■ Fumè  
263656 ■ Ambar

3000 K  
910 lm

119571

€ 6,00



263632

263649

263656



# Fade

Florón y armazón de metal. Pantalla de vidrio soplado transparente con sombreado galvanizado. Difusor interior de vidrio soplado blanco grabado al ácido. Cable de PVC negro. Colores pantallas: transparente con sombreado galvanizado ambar, cromo o cobre.

**LED** Bombillas LED G9 4W 3000 K incluidas. Cod. **209043**



1,900 Kg / 0,0370 m<sup>3</sup>  
G9 max 1x 15W

€ 200

271293 Cromo  
271316 Ambar  
271309 Cobre


3000 K  
510 lm  
305486 € 6,00



## Audi-20

Elemento central porta lámparas en metal cromo. Difusor en vidrio soplado transparente. Cable en acero con largo ajustable por dispositivos sujeta cable automático.


**LED** Bombillas LED E27 8W Globo D125 3000 K incluidas. Cod. **101347**



**4,370 Kg / 0,1017 m³**  
**E27 max 1x60W**

**€ 298**

**016931**   **Trasparen.**

 **3000 K**  
**900 lm**

**101354** **€ 8,00**



## Tolomeo

Difusor de vidrio soplado, doblado y decorado a mano. Cables de acero y largo ajustable con dispositivos sujeta-cable automáticos.



IP20

3,390 Kg / 0,0871 m<sup>3</sup>  
E27 max 1x60W

€ 280

001814 ■ Blanco  
001821 ■ Gris


3000 K  
900 lm

101354 € 8,00



# Karma

Armazón en metal cromado.  
 Difusor en vidrio soplado blanco  
 doblado y al ácido. Cables en acero  
 con largo ajustable por dispositivos  
 sujeta-cable automáticos.




**4,310 Kg / 0,1185 m³**  
**E27 max 1x 60W**

**€ 200**

**132365 Blanco**

**3000 K**  
**900 lm**

**101354 € 8,00**



**3,700 Kg / 0,0693 m³**  
**E27 max 1x 60W**

**€ 200**

**132389 Blanco**

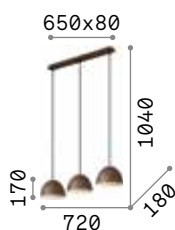
**3000 K**  
**900 lm**

**101354 € 8,00**



# Folk

Florón y difusor en metal acabado en barniz opaca en color café. Pantalla interna ondulada y esmaltada. Cable en tejido.



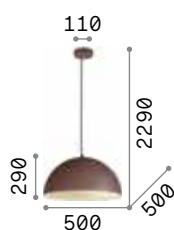
IP20

2,190 Kg / 0,0255 m<sup>3</sup>  
E27 max 3 x 60W

€ 245

174235 ■ Café

3000 K  
340 lm  
101286 € 2,60



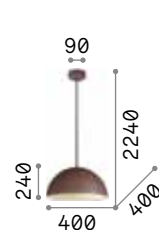
IP20

3,070 Kg / 0,0843 m<sup>3</sup>  
E27 max 1 x 60W

€ 290

174228 ■ Café

3000 K  
900 lm  
101354 € 8,00



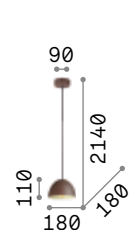
IP20

1,980 Kg / 0,0420 m<sup>3</sup>  
E27 max 1 x 60W

€ 160

174211 ■ Café

3000 K  
950 lm  
101330 € 7,50



IP20

0,530 Kg / 0,0072 m<sup>3</sup>  
E27 max 1 x 60W

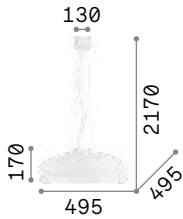
€ 85

174204 ■ Café

3000 K  
900 lm  
123899 € 6,00

# Aria


Difusor de vidrio blanco soplado y al ácido. Cables de acero y largo ajustable con dispositivos sujetable automático.



4,080 Kg / 0,0847 m<sup>3</sup>  
E27 max 1x 60W

€ 285

059679 Blanco




101330 € 7,50



# Plissè


Armazón de metal chapado. Difusor de vidrio soplado blanco grabado al ácido con decoración en relieve. Cable eléctrico de pvc transparente. Colores: cromo o latón satinado.




3,300 Kg / 0,1208 m<sup>3</sup>  
E27 max 1x 60W

€ 250

264523 Cromo  
285191 Latón




123899 € 6,00



2,060 Kg / 0,0705 m<sup>3</sup>  
E27 max 1x 60W

€ 185

285184 Cromo  
264547 Latón




123899 € 6,00





# Lana


Difusor en vidrio transparente con decoración serigrafiada al interior y arenado al exterior. Ganchos sujeta cristal en metal cromado.



2,720 Kg / 0,0533 m<sup>3</sup>  
E27 max 1x60W

€ 116

068169 Blanco



101330 € 7,50




P. 306



# Lena

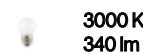
Armazón en metal cromado.  
Difusor con doble vidrio:  
esmerillado y colorado el del exterior, blanco el del interior.  
Suspensión con cables en acero  
y largo ajustable por dispositivos  
automáticos.



8,310 Kg / 0,1785 m<sup>3</sup>  
E27 max 3x60W

€ 390

052786 Blanco



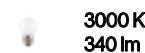
101286 € 2,60



6,600 Kg / 0,1304 m<sup>3</sup>  
E27 max 3x60W

€ 335

035727 Blanco



101286 € 2,60





# Smarties

Armazón en metal barnizado blanco. Difusor en vidrio blanco soplado. Cable en acero con largo ajustable con dispositivos sujeta cable automáticos.

IP20	IP20	IP20
5,280 Kg / 0,1479 m <sup>3</sup> E27 max 5 x 60W	3,740 Kg / 0,1009 m <sup>3</sup> E27 max 3 x 60W	2,930 Kg / 0,0645 m <sup>3</sup> E27 max 3 x 60W
€ 290	€ 200	€ 175
031996 Blanco	032009 Blanco	032016 Blanco
3000 K 340 lm	3000 K 340 lm	3000 K 340 lm
101286 € 2,60	101286 € 2,60	101286 € 2,60



P. 287



P. 397

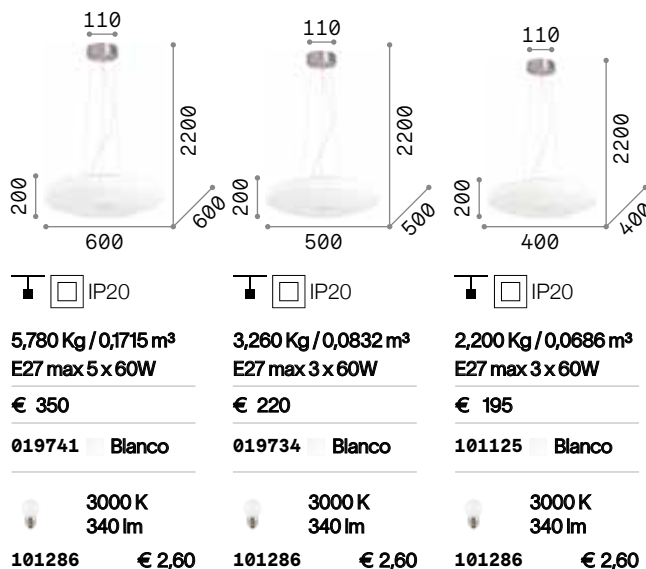


P. 485




# Glory

Florón acabado en níquel satinado.  
 Difusor en vidrio blanco soplado  
 y al ácido. Colgantes con cables  
 en acero ajustable en largo con  
 dispositivos automáticos.



# Ulisse

Armazón en metal barnizado blanco opaco. Difusor en vidrio blanco soplado y al ácido. Colgantes con cables en acero ajustable en largo por dispositivos automáticos.



IP20

IP20

5,010 Kg / 0,1177 m<sup>3</sup>  
E27 max 3 x 60W

3,110 Kg / 0,0720 m<sup>3</sup>  
E27 max 3 x 60W

€ 295

€ 225

098616 Blanco

095226 Blanco

3000 K  
910 lm

3000 K  
910 lm

119571 € 6,00

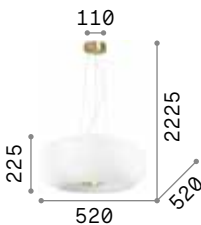
119571 € 6,00



# Arizona

Armazón en metal acabado en latón satinado. Difusor en cristal blanco soplado, al ácido y con estrias decorativas en relieve.

**LED** Bombillas LED GX53 9W 3000 K incluidas. Cod. **123936**



IP20

IP20

6,190 Kg / 0,1288 m<sup>3</sup>  
GX53 max 5 x 15W

3,260 Kg / 0,0740 m<sup>3</sup>  
GX53 max 3 x 15W

€ 520

€ 395

214481 Blanco

214474 Blanco

3000 K  
910 lm

3000 K  
910 lm

123936 € 5,50

123936 € 5,50




P. 288





## Ovalino

Difusor compuesto por elementos circulares en losa de vidrio curvada y al ácido. Cables en acero ajustables en altura por dispositivos automáticos.



IP20

6,700 Kg / 0,1448 m<sup>3</sup>  
E27 max 8 x 60W

€ 325

090481 Blanco

3000 K  
900 lm

123899 € 6,00

IP20

4,810 Kg / 0,1184 m<sup>3</sup>  
E27 max 5 x 60W

€ 255

074139 Blanco

3000 K  
900 lm

123899 € 6,00



P. 294




P. 394



# Candy

Armazón en metal blanco. Difusor en vidrio blanco soplado y al ácido. Cables de acero y largo ajustable con dispositivo sujeta cables automáticos.



P. 290



P. 486



## Cotton new

Armazón y florón de metal acabados con barniz en polvos de color blanco y cierre magnético sin tornillos. Cable en PVC transparente. Difusor de vidrio soplado blanco grabado al ácido.

**LED** Bombillas LED G9 4W 3000 K incluidas en el modelo **297781**. Cod. **209043**

<b>2,600 Kg / 0,0810 m³</b>	<b>1,640 Kg / 0,0207 m³</b>	<b>0,540 Kg / 0,0204 m³</b>
<b>E27 max 1x 42W</b>	<b>E27 max 1x 42W</b>	<b>G9 max 1x 4W</b>
<b>€ 200</b>	<b>€ 135</b>	<b>€ 70</b>
<b>327884</b> Blanco <span style="color: red;">new</span>	<b>297767</b> Blanco <span style="color: red;">new</span>	<b>297781</b> Blanco <span style="color: red;">new</span>
<b>3000 K</b> <b>900 lm</b>	<b>3000 K</b> <b>900 lm</b>	<b>3000 K</b> <b>510 lm</b>
<b>123899</b> <b>€ 6,00</b>	<b>123899</b> <b>€ 6,00</b>	<b>305486</b> <b>€ 6,00</b>



P. 291



P. 485



# Clown

Armazón en metal con difusor en vidrio soplado y modelado a mano. Disponible con armazón en cromo y cristales multicolor o con armazón en cromo y cristales blancos.

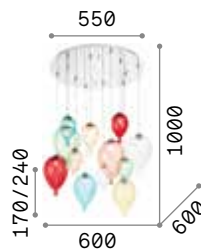
**LED** Bombillas LED G9 4W 3000 K incluidas. Cod. **209043**



100944



100883



IP20


6,000 Kg / 0,1860 m<sup>3</sup>  
G9 max 12 x 28W

€ 750

100951 Color

3000 K  
510 lm

305486 € 6,00



IP20

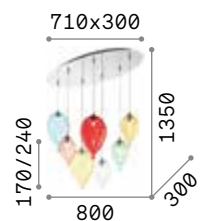
5,700 Kg / 0,1442 m<sup>3</sup>  
G9 max 8 x 28W

€ 545

100944 Color  
100883 Blanco

3000 K  
510 lm

305486 € 6,00



IP20

5,000 Kg / 0,1283 m<sup>3</sup>  
G9 max 7 x 28W

€ 493

100937 Color

3000 K  
510 lm

305486 € 6,00





# Mapa Plus

Armazón en metal blanco. Difusor de bola de vidrio blanco soplado y al ácido. Cables en acero y largo ajustable.



IP20	IP20
<b>10,800 Kg / 0,1976 m³</b> <b>E14 max 22 x 40W</b>	<b>5,520 Kg / 0,1205 m³</b> <b>E14 max 11 x 40W</b>
<b>€ 670</b>	<b>€ 400</b>
<b>140230</b> Blanco	<b>131924</b> Blanco
<b>3000 K</b> <b>420 lm</b>	<b>3000 K</b> <b>420 lm</b>
<b>101217</b> <b>€ 2,50</b>	<b>101217</b> <b>€ 2,50</b>




# Luce Max

Armazón de cromo. Difusor de vidrio soplado con decoración interna con hilo de aluminio. Lámparas colgantes con cable de acero y largo ajustable con dispositivo sujeta-cable automático.

IP20	IP20	IP20
<b>2,150 Kg / 0,0458 m³</b> <b>E27 max 3x 60W</b>	<b>2,460 Kg / 0,0732 m³</b> <b>E27 max 1x 60W</b>	<b>1,500 Kg / 0,0334 m³</b> <b>E27 max 1x 60W</b>
<b>€ 200</b>	<b>€ 120</b>	<b>€ 84</b>
<b>081762</b> Trasparen.	<b>033662</b> Trasparen.	<b>033679</b> Trasparen.
<b>3000 K</b> <b>910 lm</b>	<b>3000 K</b> <b>910 lm</b>	<b>3000 K</b> <b>910 lm</b>
<b>119571</b> <b>€ 6,00</b>	<b>119571</b> <b>€ 6,00</b>	<b>119571</b> <b>€ 6,00</b>

# Mapa Sat

Armazón en metal con acabado níquel o latón. Difusor en vidrio soplado transparente con decoración interna en hilo de aluminio.



IP20

6,550 Kg / 0,1862 m³  
E27 max 7x60W

€ 520

176062 Níquel  
176000 Latón

3000 K  
910 lm

119571 € 6,00

IP20

2,700 Kg / 0,1210 m³  
E27 max 3x60W

€ 295

176031 Níquel  
175973 Latón

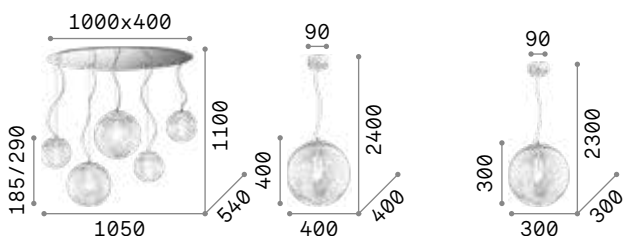
3000 K  
910 lm

119571 € 6,00



# Mapa Max

Armazón de cromo. Difusor de vidrio soplado con decoración interna de hilo de aluminio. Lámparas colgantes con cable de acero y largo ajustable con dispositivo sujeta cable automático.



IP20

8,700 Kg / 0,2456 m³  
E27 max 5x60W

€ 540

091112 Cromo

3000 K  
910 lm

119571 € 6,00

IP20

3,450 Kg / 0,1370 m³  
E27 max 1x60W

€ 166

045122 Cromo

3000 K  
910 lm

119571 € 6,00

IP20

1,370 Kg / 0,0527 m³  
E27 max 1x60W

€ 118

045115 Cromo

3000 K  
910 lm

119571 € 6,00





# Mapa Fade

Florón y armazón en metal cromado. Difusor de esfera de vidrio soplado transparente con acabado cromado hacia abajo. Cable de pvc transparente. Color: cromado.



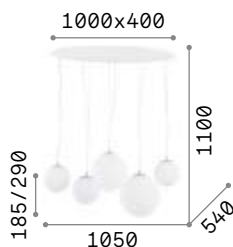
IP20	IP20	IP20	IP20	IP20
<b>8,700 Kg / 0,2470 m³</b> <b>E27 max 5x60W</b>	<b>5,390 Kg / 0,2254 m³</b> <b>E27 max 1x60W</b>	<b>3,620 Kg / 0,1215 m³</b> <b>E27 max 1x60W</b>	<b>1,920 Kg / 0,0630 m³</b> <b>E27 max 1x60W</b>	<b>1,130 Kg / 0,0272 m³</b> <b>E27 max 1x60W</b>
<b>€ 640</b>	<b>€ 480</b>	<b>€ 270</b>	<b>€ 165</b>	<b>€ 95</b>
<b>140759</b> <b>Cro. Matizado</b>	<b>161327</b> <b>Cro. Matizado</b>	<b>161334</b> <b>Cro. Matizado</b>	<b>140728</b> <b>Cro. Matizado</b>	<b>140711</b> <b>Cro. Matizado</b>
<b>3000 K</b> <b>910 lm</b>	<b>3000 K</b> <b>910 lm</b>	<b>3000 K</b> <b>910 lm</b>	<b>3000 K</b> <b>910 lm</b>	<b>3000 K</b> <b>910 lm</b>
<b>119571</b> <b>€ 6,00</b>	<b>119571</b> <b>€ 6,00</b>	<b>119571</b> <b>€ 6,00</b>	<b>119571</b> <b>€ 6,00</b>	<b>119571</b> <b>€ 6,00</b>



# Mapa Bianco new

Armazón en metal blanco. Difusor esférico en vidrio blanco soplado y al ácido. Cables en acero con largo ajustable.

**LED** Bombillas LED G9 4W 3000 K incluidas en el modelo **310800**. Cod. **209043**



IP20

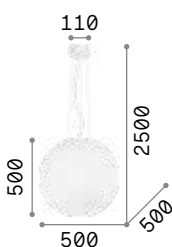
8,700 Kg / 0,2470 m<sup>3</sup>  
E27 max 5x60W

€ 530

043562 Blanco

3000 K  
910 lm

119571 € 6,00



IP20


5,390 Kg / 0,2254 m<sup>3</sup>  
E27 max 1x60W

€ 303

032122 Blanco

3000 K  
910 lm

119571 € 6,00



IP20

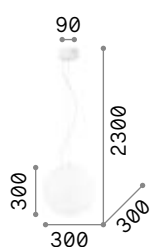
3,620 Kg / 0,1215 m<sup>3</sup>  
E27 max 1x60W

€ 145

032139 Blanco

3000 K  
910 lm

119571 € 6,00



IP20

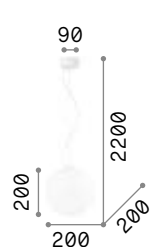
1,920 Kg / 0,0630 m<sup>3</sup>  
E27 max 1x60W

€ 78

009087 Blanco

3000 K  
910 lm

119571 € 6,00



IP20

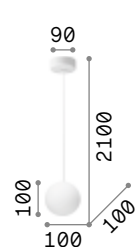
1,130 Kg / 0,0272 m<sup>3</sup>  
E27 max 1x60W

€ 52

009148 Blanco

3000 K  
910 lm

119571 € 6,00



IP20 INCLUSA

0,041 Kg / 0,0027 m<sup>3</sup>  
G9 max 1x15W

€ 50

310800 Blanco new

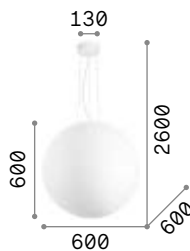
3000 K  
510 lm

305486 € 6,00



## Carta

Armazón en metal barnizado blanco mate. Difusor en policarbonato con envoltura de efecto papel. Cable revestido en tejido.



IP20

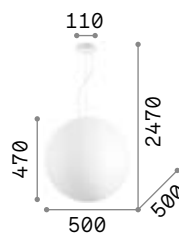
2,750 Kg / 0,2746 m<sup>3</sup>  
E27 max 1x 60W

€ 475

272139 Blanco

3000 K  
2180 lm

151786 € 7,50



IP20

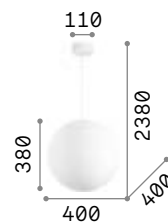
1,780 Kg / 0,1662 m<sup>3</sup>  
E27 max 1x 25W

€ 360

226040 Blanco

3000 K  
950 lm

101330 € 7,50



IP20

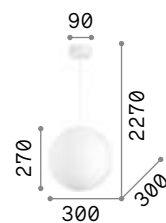
1,460 Kg / 0,0911 m<sup>3</sup>  
E27 max 1x 25W

€ 225

226033 Blanco

3000 K  
950 lm

101330 € 7,50



IP20

0,860 Kg / 0,0428 m<sup>3</sup>  
E27 max 1x 25W

€ 110

226026 Blanco

3000 K  
950 lm

101330 € 7,50

P. 293 P. 397 P. 484 P. 545






## Boa

Armazòn en metal barnizado opaco blanco o negro. Cable en tejido de 12 metros con 6 soportes. Difusor en vidrio soplado blanco al àcido.



160863

160856



IP20

2,900 Kg / 0,0726 m<sup>3</sup>  
E27 max 1x60W

€ 155

160863 ■ Blanco  
160856 ■ Negro

3000 K  
900 lm

123899 € 6,00



# Rubber new

Florón en metal barnizado mate.  
Cable en pvc transparente.  
Elemento de sostén del cristal en  
silicona transparente mate. Difusor  
de vidrio soplado. Acabados  
florón: blanco, negro. Acabados  
cristal: ámbar, fumé, satinado,  
transparente.

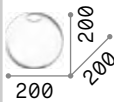
**LED** Fuente luminosa LED 3000 K,  
50.000 h de duración.



327365



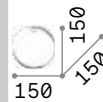
327372



0,300 Kg / 0,0114 m<sup>3</sup>

€ 70

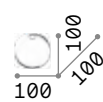
289786 Trasparen. new  
289939 Blanco new  
289908 Fumè new  
289915 Ambar new



0,250 Kg / 0,0054 m<sup>3</sup>

€ 45

289861 Trasparen. new  
327433 Blanco new  
327457 Fumè new  
327419 Ambar new



0,200 Kg / 0,0020 m<sup>3</sup>

€ 30

289878 Trasparen. new  
327426 Blanco new  
327440 Fumè new  
327402 Ambar new

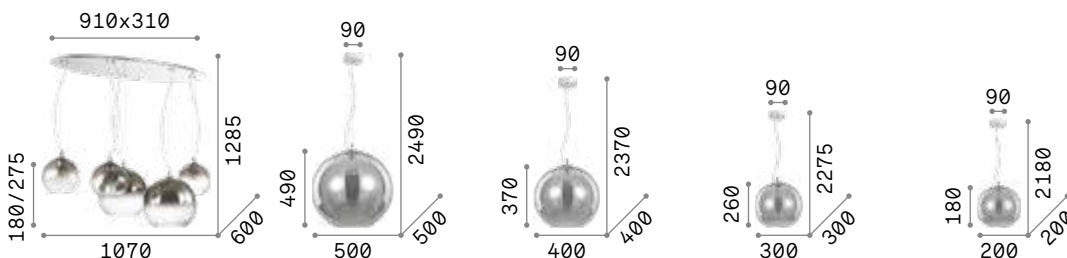


# Nemo

Difusor en vidrio soplado.  
 Disponible en versiones fumé,  
 cobre, transparente o cromo  
 difuminado.



052809      149592      094236      250335      111902



IP20

IP20

IP20

IP20

IP20

8,700 Kg / 0,2424 m<sup>3</sup>  
 E27 max 5x60W

4,000 Kg / 0,2220 m<sup>3</sup>  
 E27 max 1x60W

2,700 Kg / 0,1227 m<sup>3</sup>  
 E27 max 1x60W

2,050 Kg / 0,0664 m<sup>3</sup>  
 E27 max 1x60W

1,300 Kg / 0,0241 m<sup>3</sup>  
 E27 max 1x60W

€ 650

€ 450

€ 250

€ 165

€ 80

138305   Cro. Matizado

094137   Fumè

052816   Trasparen.

250359   Cro. Matizado

094229   Fumè

250342   Cromo

111919   Cobre

052809   Trasparen.

149592   Cro. Matizado

094236   Fumè

250335   Cromo

111902   Cobre

149585   Cro. Matizado

250311   Fumè

250304   Cromo

250328   Cobre

3000 K  
910 lm

119571      € 6,00

3000 K  
1020 lm

101347      € 8,00

3000 K  
1020 lm

101347      € 8,00

3000 K  
1120 lm

101323      € 7,00

3000 K  
1120 lm

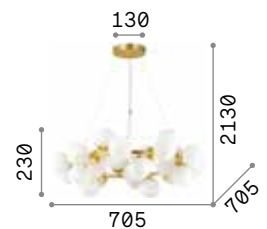
101323      € 7,00



# Dna

Florón y armazón en metal dorado.  
 Difusor en vidrio encamisado  
 blanco, soplado y al ácido. Cables de  
 acero ajustables.

**LED** Bombillas LED G9 4W 3000 K  
 incluidas. Cod. **209043**



**4,930 Kg / 0,2034 m³**  
**G9 max 25 x 15W**

**€ 1100**

**208398** Blanco

**3000 K**  
**510 lm**

**305486** € 6,00



# Nodi

Armazón en metal cromado o en latón satinado. Difusores en cristal blanco soplado, al ácido o transparente y cromado.



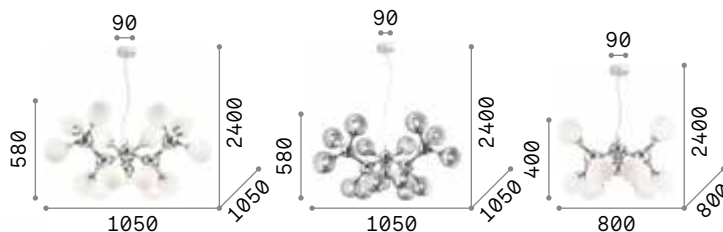
082073



241012



200491



8,000 Kg / 0,3063 m<sup>3</sup>  
E14 max 15 x 28W

€ 630

082073 Blanco  
241012 Latón



8,000 Kg / 0,4651 m<sup>3</sup>  
E14 max 15 x 28W

€ 800

200491 Cromo



5,300 Kg / 0,1480 m<sup>3</sup>  
E14 max 9 x 28W

€ 430

082059 Blanco  
241036 Latón

3000 K  
480 lm  
101200 € 2,50

3000 K  
480 lm  
101200 € 2,50

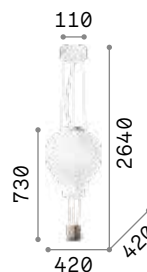
3000 K  
480 lm  
101200 € 2,50





# Dream Big

Florón en metal barnizado blanco opaco. Cable en tejido. Difusor en vidrio soplado blanco al ácido. Cesto en cuerda.



IP20


3,830 Kg / 0,1676 m<sup>3</sup>  
E27 max 1x 42W

€ 265

261195 Blanco

3000 K  
900 lm

123899 € 6,00



IP20

2,420 Kg / 0,1013 m<sup>3</sup>  
E27 max 1x 42W

€ 155

179858 Blanco

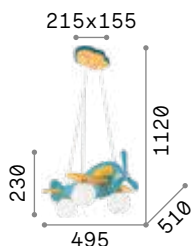
3000 K  
900 lm

123899 € 6,00



# Avion

Cuerpo de luz y florón en madera pintada con barniz opaca. Detalles en metal cromado. Difusor en vidrio soplado blanco al ácido.



IP20

2,440 Kg / 0,0618 m<sup>3</sup>

E14 max 3x28W

€ 190

136325 ■ Celeste

136318 ■ Rojo

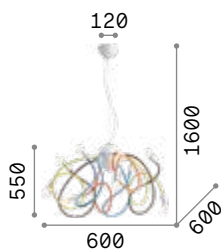
3000 K  
420 lm

101217 € 2,50



# Multiflex

Armazón en metal acabado con barniz opaca. Brazos flexibles revestidos de goma. Cable en acero ajustable en largo por dispositivos automáticos.



IP20

4,440 Kg / 0,0656 m<sup>3</sup>

E14 max 8x40W

€ 400

141893 ■ Blanco


141909 ■ Color

3000 K  
420 lm

101217 € 2,50



141893



141909



P. 339

175



# Lumiere **new**

Armazón y florón de metal barnizado opaco con cierre magnético. Cable en PVC transparente. Difusor tubular central blanco. Elementos decorativos de vidrio soplado blanco brillante y gris transparente.

**LED** Fuente luminosa LED 3000 K, 25.000 h de duración.




IP20	IP20	IP20
<b>3,380 Kg / 0,0705 m³</b> <b>LED 27W / 3050 lm</b>	<b>3,900 Kg / 0,0664 m³</b> <b>LED 34W / 3350 lm</b>	<b>3,330 Kg / 0,0044 m³</b> <b>LED 39W / 4550 lm</b>
<b>€ 270</b>	<b>€ 300</b>	<b>€ 300</b>
<b>314143</b> <b>Blanco</b> <b>new</b>	<b>314167</b> <b>Blanco</b> <b>new</b>	<b>314174</b> <b>Blanco</b> <b>new</b>



# Empire new

Armazón y florón de metal chapado de color oro con cierre magnético sin tornillos. Cable en PVC negro. Difusor de vidrio transparente con sombra gris.

**LED** Bombillas LED G9 4W 3000 K incluidas. Cod. **209043**




0,600 Kg / 0,0194 m<sup>3</sup>  
G9 max 1x28W

€ 100

309798 Cr. Matiz. new 309804 Cr. Matiz. new 309811 Cr. Matiz. new


3000 K  
510 lm  
305486 € 6,00



0,600 Kg / 0,0168 m<sup>3</sup>  
G9 max 1x28W

€ 100

3000 K  
510 lm  
305486 € 6,00



0,600 Kg / 0,0206 m<sup>3</sup>  
G9 max 1x28W

€ 100

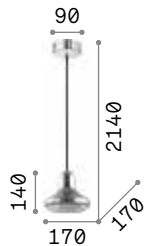
3000 K  
510 lm  
305486 € 6,00



# Lido

Armazòn en metal cromado. Cable en tejido. Difusor en vidrio soplado transparente fumè.

**LED** Bombillas LED G9 4W 3000 K incluidas. Cod. **209043**

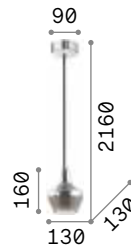


0,790 Kg / 0,0180 m³  
G9 max 1x15W

€ 78

168326 ■ Fumè

3000 K  
510 lm  
305486 € 6,00

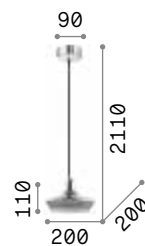


0,790 Kg / 0,0156 m³  
G9 max 1x15W

€ 78

168357 ■ Fumè

3000 K  
510 lm  
305486 € 6,00



0,660 Kg / 0,0243 m³  
G9 max 1x15W

€ 88

168364 ■ Fumè

3000 K  
510 lm  
305486 € 6,00



# Soft

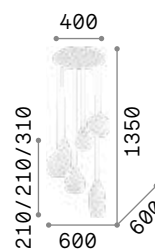
Armazón en metal con acabados blanco y cromo. Difusores en vidrio soplado blanco o fumé.



087818



111841



IP20

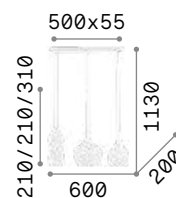
6,400 Kg / 0,1138 m<sup>3</sup>  
E14 max 6x40W

€ 390

087818 Blanco  
111841 Fumé

3000 K  
420 lm

101217 € 2,50



IP20

3,000 Kg / 0,0657 m<sup>3</sup>  
E14 max 3x40W

€ 220

111858 Blanco  
111865 Fumé

3000 K  
420 lm

101217 € 2,50



# Coco

Armazón de metal barnizado en polvo y acabado en negro. Difusor acrílico transparente con borde lateral satinado. Vidrio soplado transparente con acabado fumè. Cable de PVC.

**LED** Fuente luminosa LED 3000 K, 20.000 h de duración.

IP20	IP20	IP20
<b>1,200 Kg / 0,0128 m³</b> <b>LED 7W / 580 lm</b>	<b>1,140 Kg / 0,0132 m³</b> <b>LED 7W / 580 lm</b>	<b>1,080 Kg / 0,0152 m³</b> <b>LED 7W / 580 lm</b>
<b>€ 152</b>	<b>€ 152</b>	<b>€ 152</b>
<b>275567</b> ■ Fumè	<b>275581</b> ■ Fumè	<b>275543</b> ■ Fumè






## Decor

Florón y armazón en metal con acabado en latón satinado. Difusor transparente en material acrílico decorado con efecto cristal esmerillado. Cable en pvc negro.

**LED** Fuente luminosa LED 3000 K, 20.000 h de duración.




IP20

0,700 Kg / 0,0078 m<sup>3</sup>  
LED 7W / 850 lm

€ 110

292076 Trasparen.




IP20

0,900 Kg / 0,0101 m<sup>3</sup>  
LED 10W / 1300 lm

€ 125

292083 Trasparen.




IP20

1,100 Kg / 0,0123 m<sup>3</sup>  
LED 14W / 1750 lm

€ 145

292090 Trasparen.



IP20

1,400 Kg / 0,0173 m<sup>3</sup>  
LED 20W / 2600 lm

€ 180

292113 Trasparen.



# Mint

Armazón en metal con acabado latón satinado y florón negro opaco. Cable revestido en tejido. Difusor en vidrio soplado con estrias en relieve. Disponible en los acabados fumè o verde.



237510



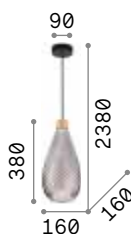

237497

IP20	IP20	IP20
<b>1,350 Kg / 0,0147 m³</b> <b>E27 max 1x 60W</b>	<b>1,560 Kg / 0,0532 m³</b> <b>E27 max 1x 60W</b>	<b>1,80 Kg / 0,0269 m³</b> <b>E27 max 1x 60W</b>
<b>€ 105</b>	<b>€ 127</b>	<b>€ 138</b>
237442  Fumè 248554  Verde	237398  Fumè 237428  Verde	237510  Fumè 237497  Verde
3000 K 910 lm	3000 K 910 lm	3000 K 910 lm
119571 <b>€ 6,00</b>	119571 <b>€ 6,00</b>	119571 <b>€ 6,00</b>



# Bergen

Florón en metal barnizado en polvos de color negro. Armazón en madera natural. Difusor en cristal soplado transparente con motivos decorativos en relieve y acabado fumé. Cable revestido en tejido.



IP20

1,570 Kg / 0,0331 m<sup>3</sup>  
E27 max 1x60W

€ 186

238838 ■ Fumè

3000 K  
910 lm  
119571 € 6,00




IP20

1,840 Kg / 0,0439 m<sup>3</sup>  
E27 max 1x60W

€ 186

238920 ■ Fumè

3000 K  
910 lm  
119571 € 6,00



IP20

1,430 Kg / 0,0378 m<sup>3</sup>  
E27 max 1x60W

€ 186

238746 ■ Fumè

3000 K  
910 lm  
119571 € 6,00



## Bistrò


Armazón en metal barnizado negro. Difusor de cristal transparente o fumè, soplado y moldeado a mano.



112305



112312



IP20

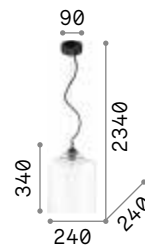
2,190 Kg / 0,0806 m<sup>3</sup>  
E27 max 1x 60W

€ 213

120898 Trasparen.  
120904 Fumè

3000 K  
910 lm

119571 € 6,00



IP20


1,840 Kg / 0,0427 m<sup>3</sup>  
E27 max 1x 60W

€ 145

112305 Trasparen.  
112312 Fumè

3000 K  
910 lm

119571 € 6,00



IP20

1,200 Kg / 0,0274 m<sup>3</sup>  
E27 max 1x 60W

€ 113

112336 Trasparen.  
112343 Fumè

3000 K  
910 lm

119571 € 6,00



## Gretel

Armazón en metal acabado en barniz negra opaca con aplicaciones en madera natural. Difusor en vidrio soplado transparente. Cables en tejido negro.



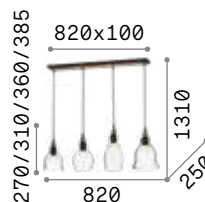
IP20

5,960 Kg / 0,1419 m<sup>3</sup>  
E27 max 5 x 60W

€ 500

103174 ■ Negro

3000 K  
910 lm  
119571 € 6,00



IP20

4,090 Kg / 0,0983 m<sup>3</sup>  
E27 max 4 x 60W

€ 415

122557 ■ Negro

3000 K  
910 lm  
119571 € 6,00



IP20

0,950 Kg / 0,0243 m<sup>3</sup>  
E27 max 1 x 60W

€ 105

122564 ■ Negro

3000 K  
910 lm  
119571 € 6,00



## Audi-10

Armazón en metal cromado.  
Difusor en cristal soplado  
transparente o fumè. Cables  
de acero con largo ajustable  
con dispositivos sujeta cable  
automático.

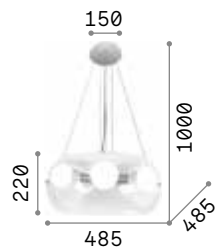
**LED** Bombillas LED E27 8W Globo D95 3000K  
incluidas. Cod. **101330/101323**



**016863**



**103983**




IP20  

**5,520 Kg / 0,1044 m<sup>3</sup>**  
**E27 max 5 x 60W**

**€ 425**

**016863**  **Trasparen.**  
**103983**  **Fumè**

 **3000 K**  
**950 lm**

**101330** **€ 7,50**



# Audi-80

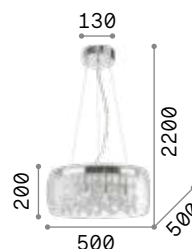
Armazón de metal cromado. Elementos decorativos con esferas de vidrio en hilos de metal. Difusor de vidrio soplado transparente o fumé. Cables de acero y largo ajustable con sujeta cable automático.



031743



197661



9,560 Kg / 0,1289 m<sup>3</sup>  
G9 max 8 x 40W

€ 620

031750 Trasparen.  
197654 Fumè

3000 K  
510 lm

305486 € 6,00



5,890 Kg / 0,0876 m<sup>3</sup>  
G9 max 5 x 40W

€ 445

031743 Trasparen.  
197661 Fumè

3000 K  
510 lm

305486 € 6,00

**LED** Bombillas LED G9 4W 3000 K incluidas. Cod. 209043



# Madame

Florón en metal barnizado blanco opaco blanco o negro. Cable en tejido. Difusor con chasis metálico envuelta en cinta de tejido de raso blanco, canvas o negro.



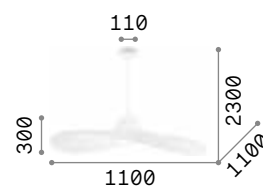
174396



219875



174402



IP20

2,560 Kg / 0,2012 m<sup>3</sup>  
E27 max 1x60W

€ 385

174396 Blanco  
219875 Marfil  
174402 Negro

3000 K  
900 lm

101354 € 8,00





## Phoenix


Armazón en metal cromado.  
Pantalla con tejido en metal y  
revestido de tejido. Elementos  
decorativos con cadenas de  
octogonos en cristal amolado.  
Lámparas colgantes con cables  
en acero regulables en largo por  
dispositivos automáticos.



099101



101163



IP20

8,400 Kg / 0,1030 m<sup>3</sup>  
E27 max 5 x 60W

€ 850


099101 ■ Blanco  
101163 ■ Negro

3000 K  
900 lm

123899 € 6,00

# Pan


Armazón en metal. Difusores con elementos decorativos de tubo metálico en diferentes tamaños. Cables de acero ajustables.



13,920 Kg / 0,1355 m³  
E27 max 5 x 60W

€ 830

208817 ■ Oro

 3000 K  
910 lm

119571

€ 6,00



P. 442



# Nordik


Armazón en metal barnizado negro opaco. Pantalla en lámina de PVC dorado revestido en tejido negro.



1,760 Kg / 0,1694 m³  
E27 max 6 x 60W

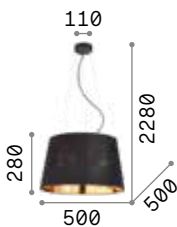
€ 280

161662 ■ Negro

 3000 K  
910 lm

119571


€ 6,00



1,500 Kg / 0,1064 m³  
E27 max 4 x 60W

€ 210

161648 ■ Negro

 3000 K  
910 lm

119571

€ 6,00



P. 450



P. 500



P. 560





# Cylinder

Armazón en metal. Difusor en vidrio soplado blanco al ácido.  
Cables en acero con largo ajustable con dispositivos sujeta cable automáticos.



IP20

4,040 Kg / 0,0729 m<sup>3</sup>  
E27 max 1x60W

€ 235

025438 Blanco

3000 K  
900 lm


101354 € 8,00



P. 560

# Woody

Armazón en metal cromado.  
Difusor en PVC o en tejido,  
cerrado en el fondo por un cristal  
transparente al ácido. Colgantes  
con cables ajustable en largo.



**6,150 Kg / 0,1352 m<sup>3</sup>**  
**E27 max 5 x 60W**

**€ 250**

103242 **Blanco**  
105628 **Negro**  
087719 **Madera**



**3000 K**  
**900 lm**

**123899 € 6,00**



**4,000 Kg / 0,0832 m<sup>3</sup>**  
**E27 max 4 x 60W**

**€ 210**

122236 **Blanco**  
122243 **Negro**  
087702 **Madera**



**3000 K**  
**900 lm**

**123899 € 6,00**



**P. 304**




**P. 449**



# Wheel

Armazón circular de metal  
esmaltado. Pantalla con lámina  
de PVC revestida con tejido.  
Cables de acero y largo ajustable  
con dispositivos sujeta-cable  
automáticos.



**2,810 Kg / 0,1412 m<sup>3</sup>**  
**E27 max 5 x 60W**

**€ 255**

009698 **Blanco**



**3000 K**  
**900 lm**

**123899 € 6,00**



**2,020 Kg / 0,0614 m<sup>3</sup>**  
**E27 max 3 x 60W**

**€ 135**

009681 **Blanco**



**3000 K**  
**900 lm**

**123899 € 6,00**



**P. 305**






# Hilton

Armazòn cromado. Pantalla con làmina en PVC revestida en tejido. En el fondo, difusor en vidrio transparente arenado. Colgante con cables y largo ajustable.

**LED** Bombillas LED G9 4W 3000 K incluidas en el modelo **075495**. Cod. **209043**



IP20

2,850 Kg / 0,0374 m<sup>3</sup>  
G9 max 4x40W

€ 225

075495 Blanco

3000 K  
510 lm

305486 € 6,00

IP20

5,980 Kg / 0,1183 m<sup>3</sup>  
E27 max 6x60W

€ 270

075518 Blanco

3000 K  
900 lm

123899 € 6,00

IP20

3,480 Kg / 0,0817 m<sup>3</sup>  
E27 max 4x60W

€ 195

075501 Blanco

3000 K  
900 lm

123899 € 6,00



P. 448 P. 501 P. 563



P. 302 P. 446 P. 504 P. 558

# Set up

Armazón en metal barnizado en polvos o placado. Pantallas de PVC a prueba de fuego cubierto con tejido. Colores de las bases: blanco, negro o níquel satinado o latón cepillado. Colores de las pantallas: beige, tortora, blanco o negro.



260013



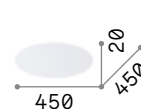
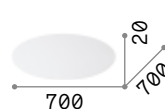
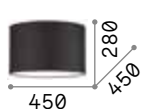
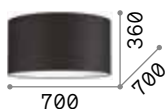

260044



260020



260051



0,350 Kg / 0,0019 m<sup>3</sup>  
E27 max 1x60W

€ 29

260013 Blanco  
260044 Níquel  
260020 Negro  
260051 Latón

1,260 Kg / 0,2131 m<sup>3</sup>

€ 116

260471 Blanco  
304632 Tortora  
270029 Negro  
260488 Beige

0,047 Kg / 0,0221 m<sup>3</sup>

€ 85

260457 Blanco  
304625 Tortora  
270012 Negro  
260464 Beige

0,700 Kg / 0,0259 m<sup>3</sup>

€ 50

270050 Trasparen.

0,280 Kg / 0,0108 m<sup>3</sup>

€ 30

270043 Trasparen.



3000 K  
900 lm

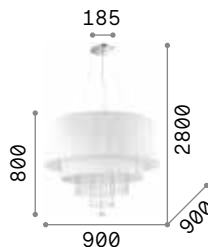
123899

€ 6,00



# Opera

Armazón en cromo. Pantalla en lámina de PVC con reflejos metalizados y revestida con hilos. Colgantes en cristal amolado. Lámparas colgantes con cables en acero con largo ajustable.



IP20

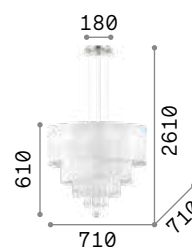
7,340 Kg / 0,3322 m<sup>3</sup>  
E27 max 10 x 60W

€ 850

165011 Blanco

3000 K  
900 lm

123899 € 6,00



IP20

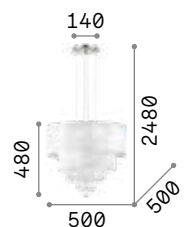
4,889 Kg / 0,1652 m<sup>3</sup>  
E27 max 6 x 60W

€ 500

068299 Blanco

3000 K  
900 lm

123899 € 6,00



IP20

3,166 Kg / 0,0646 m<sup>3</sup>  
E27 max 4 x 60W

€ 370

182179 Blanco

3000 K  
900 lm

123899 € 6,00



P. 456



P. 511




P. 565





# Swan

Armazón de metal cromado.  
 Elemento de iluminación en  
 vidrio soplado realizado a mano.  
 Elementos de cristal pulido.  
 Pantalla de tejido de organdí  
 plisado. Cubre-cadena de  
 terciopelo.



IP20

6,420 Kg / 0,2708 m<sup>3</sup>  
 E14 max 6x40W

€ 570

035826 Blanco

3000 K  
 420 lm

101217 € 2,50

IP20

4,770 Kg / 0,1632 m<sup>3</sup>  
 E14 max 3x40W

€ 400

035840 Blanco

3000 K  
 420 lm

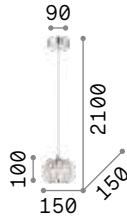
101217 € 2,50



# Calypso

Armazón de metal cromado.  
Elementos decorativos de cristal pulido.  
Lámparas colgantes con cables de acero y largo ajustable con dispositivos sujeta-cables automáticos.

**LED** Bombillas LED G9 4W 3000 K incluidas en el modelo **044187**. Cod. **209043**



IP20

IP20

6,410 Kg / 0,0893 m<sup>3</sup>  
E27 max 5 x 60W

1,130 Kg / 0,0138 m<sup>3</sup>  
G9 max 1 x 40W

€ 680

€ 160

044200 Cromo

044187 Cromo

3000 K  
430 lm  
101279 € 2,60

3000 K  
510 lm  
305486 € 6,00




P. 454



# King

Difusor compuesto de anillos en metal cromado o dorado con octagonos de cristal encajados en el interior. Colgantes con cables en acero y largo ajustable por dispositivos sujeta-cable automático.

**LED** Bulbs LED G9 4W 3000 K included. Cod. **209043**



IP20

IP20

10,000 Kg / 0,1486 m<sup>3</sup>  
G9 max 12 x 40W

5,300 Kg / 0,0748 m<sup>3</sup>  
G9 max 7 x 40W

€ 1050

€ 670

088013 Cromo  
088020 Oro

087979 Cromo

3000 K  
510 lm  
305486 € 6,00

3000 K  
510 lm  
305486 € 6,00



P. 358





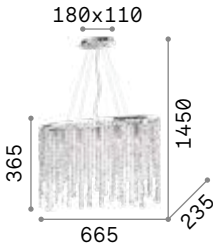
# Orion

Difusor compuesto por anillos de metal cromado con octógonos de cristal iencajados en el interior. Para las lámparas colgantes, cables de acero y largo ajustable con dispositivos automáticos.

IP20	IP20
<b>6,800 Kg / 0,1476 m³</b> <b>E14 max 8 x 40W</b>	<b>4,600 Kg / 0,0875 m³</b> <b>E14 max 6 x 40W</b>
<b>€ 600</b>	<b>€ 440</b>
<b>066387</b> ■ Cromo	<b>059181</b> ■ Cromo
<b>3000 K</b> <b>480 lm</b>	<b>3000 K</b> <b>480 lm</b>
<b>101200</b> <b>€ 2,50</b>	<b>101200</b> <b>€ 2,50</b>

# Rain

Armazón en metal cromado.  
Cadenitas con elementos en cristal pulido en varias formas y gotas finales. Colgantes con cables en acero con largo ajustable.



**3,320 Kg / 0,0351 m³**  
**E14 max 5x40W**

**€ 350**

**008363 Cromo**

**3000 K**  
**470 lm**


**101224 € 2,50 P. 364**



# Giada

Armazón en metal cromado.  
Colgantes con elementos octogonales y puntales finales en cristal amolado. Lámpara colgante con cables en acero con largo ajustable.

**LED** Bulbs LED G9 4W 3000 K included.  
Cod. **209043**



**5,500 Kg / 0,0297 m³**  
**G9 max 7x40W**

**€ 570**

**098739 Trasparen.**

**3000 K**  
**510 lm**

**305486 € 6,00**



**4,000 Kg / 0,0217 m³**  
**G9 max 5x40W**

**€ 425**

**098722 Trasparen.**

**3000 K**  
**510 lm**



**305486 € 6,00**



# Elisir

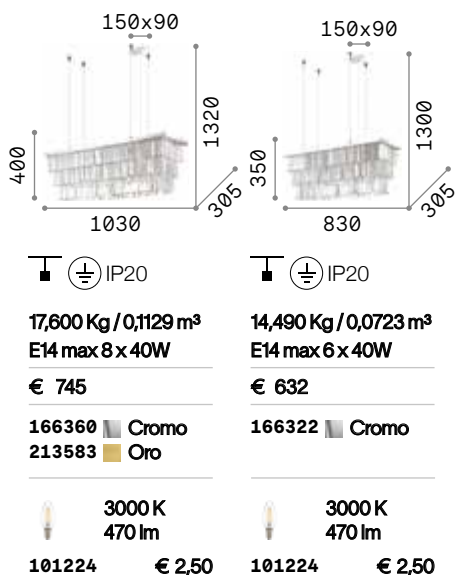
Armazón en metal. Elementos decorativos a prismas en cristal amolato ambar.

**LED** Bombillas LED G9 4W 3000 K incluidas. Cod. **209043**



# Martinez

Armazón en metal cromado o dorado. Elementos decorativos con cadenitas de octágonos y barras en cristal amolado transparente.



P. 366



# Carlton

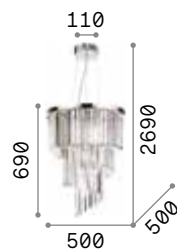
Armazón en metal cromado o dorado. Elementos decorativos con cadenas de octágonos y barras en cristal amolado transparente.



166247



213521



IP20

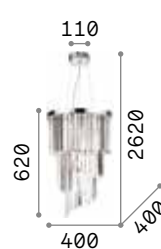
12,800 Kg / 0,1614 m<sup>3</sup>  
E14 max 12 x 40W

€ 660

166247 Cromo  
213521 Oro

3000 K  
470 lm

101224 € 2,50



IP20

10,000 Kg / 0,1136 m<sup>3</sup>  
E14 max 8 x 40W

€ 550

117737 Cromo

3000 K  
470 lm

101224 € 2,50



P. 367



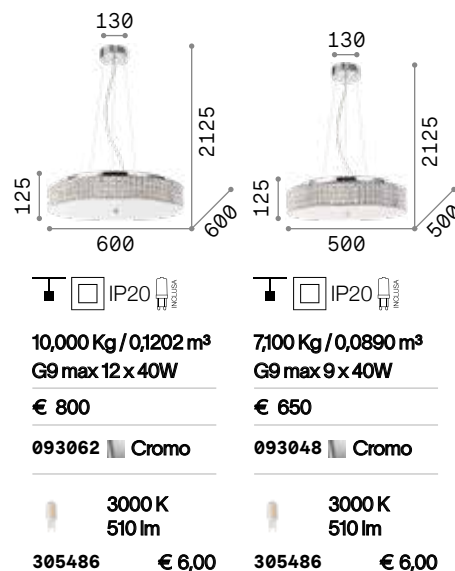
P. 455



# Roma

Armazón y detalles en metal cromado. Difusor con elementos cuadrados en cristal amolado en la faja lateral y vidrio arenado en el fondo. Lámparas colgantes con cables ajustables en largo.

**LED** Bombillas LED G9 4W 3000 K incluidas. Cod. **209043**

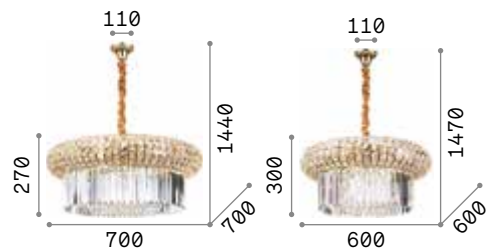


P. 356 P. 454 P. 510



## Nabucco

Armazón en metal con acabado oro.  
Elementos decorativos en cristal  
transparente amolado. Cuadrados  
en la parte superior y rectangulos  
en la parte inferior. Cubrecadena en  
terciopelo.



IP20

18,730 Kg / 0,2127 m³  
E14 max 16 x 40W

€ 880

237800 Oro

3000 K  
480 lm

101200 € 2,50

IP20

13,810 Kg / 0,1383 m³  
E14 max 12 x 40W

€ 770

237794 Oro

3000 K  
480 lm

101200 € 2,50





# Pashà

Armazón en metal. Difusor compuesto por hilos de perlas en cristal tallado y fondo cerrado por un cristal circular arenado. Cables en acero ajustables en largo con dispositivo sujeta cable autoimatico.




164977



164984



P. 357 P. 454



13,000 Kg / 0,1777 m³  
E14 max 14 x 40W

€ 1210

164977 Cromo  
164984 Oro

3000 K  
480 lm

101200 € 2,50



8,500 Kg / 0,1134 m³  
E14 max 10 x 40W

€ 950

082196 Cromo  
082257 Oro

3000 K  
480 lm

101200 € 2,50



5,350 Kg / 0,0573 m³  
E14 max 6 x 40W

€ 750

082158 Cromo  
082172 Oro

3000 K  
480 lm

101200 € 2,50



# Luxor

Armazón en metal cromado.  
Difusor con elementos decorativos octogonales y rectangulares en cristal amolado.

**LED** Bombillas LED G9 4W 3000 K incluidas. Cod. **209043**



IP20 INCLUSA

12,250 Kg / 0,3097 m<sup>3</sup>  
G9 max 12 x 40W

€ 1320

116235 Cromo

3000 K  
510 lm  
305486 € 6,00



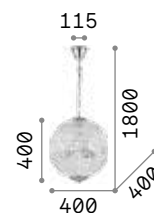
IP20 INCLUSA

8,780 Kg / 0,2054 m<sup>3</sup>  
G9 max 8 x 40W

€ 940

116228 Cromo

3000 K  
510 lm  
305486 € 6,00



IP20 INCLUSA

8,340 Kg / 0,1260 m<sup>3</sup>  
G9 max 6 x 40W

€ 720

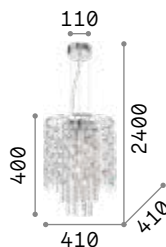
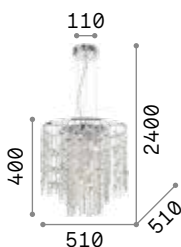
092911 Cromo

3000 K  
510 lm  
305486 € 6,00

# Evasione

Colgantes de cristal pulido.  
Lámparas colgantes con cable  
de acero y largo ajustable con  
dispositivo sujeta-cable automático.

**LED** Bombillas LED G9 4W 3000 K  
incluidas. Cod. **209043**



**7,100 Kg / 0,1082 m³**  
**G9 max 10 x 40W**

**5,900 Kg / 0,0706 m³**  
**G9 max 8 x 40W**

€ 570

€ 470

044767 Cromo

044774 Cromo

305486 3000 K  
510 lm

305486 3000 K  
510 lm

€ 6,00


€ 6,00



# Audi-77

Colgantes octagonales y redondos  
de cristal pulido. Para lámparas  
colgantes, cables y largo ajustable  
con dispositivo sujeta-cable  
automático.

**LED** Bombillas LED G9 4W 3000 K  
incluidas. Cod. **209043**



**6,550 Kg / 0,1347 m³**  
**G9 max 8 x 40W**

**5,230 Kg / 0,1044 m³**  
**G9 max 6 x 40W**

€ 560

€ 500

020556 Cromo

019499 Cromo

305486 3000 K  
510 lm

305486 3000 K  
510 lm

€ 6,00

€ 6,00





# Dubai

Armazón en metal con acabado cromo o latón. Elementos decorativos con perlas, octágonos y prismas en cristal amolado transparente.



243597



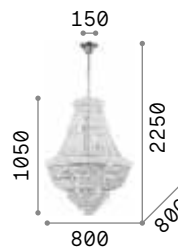
243528



P. 365



P. 455



IP20

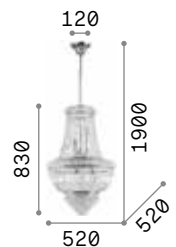
20,000 Kg / 0,8284 m<sup>3</sup>  
E14 max 24 x 28W

€ 1650

243597 Cromo  
243528 Latón

3000 K  
470 lm

101224 € 2,50



IP20

9,170 Kg / 0,2859 m<sup>3</sup>  
E14 max 10 x 28W

€ 1050

215969 Cromo  
207216 Latón

3000 K  
470 lm

101224 € 2,50



# Caesar

Armazón en metal con acabado en oro o cromo. Elementos decorativos en cristal amolado octagonales con puntales finales.


**LED** Bombillas LED G9 4W 3000 K incluidas. Cod. **209043**



114279



114743



IP20 INCLUSA

9,600 Kg / 0,2965 m<sup>3</sup>  
G9 max 12 x 40W

€ 1230

114279 Cromo  
114743 Oro

3000 K  
510 lm  
305486 € 6,00



IP20 INCLUSA

6,700 Kg / 0,1936 m<sup>3</sup>  
G9 max 9 x 40W

€ 950

041827 Cromo  
114736 Oro

3000 K  
510 lm  
305486 € 6,00



IP20 INCLUSA

5,100 Kg / 0,1175 m<sup>3</sup>  
G9 max 6 x 40W

€ 780

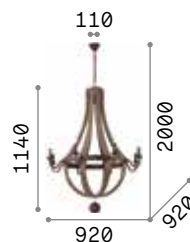
033532 Cromo  
114729 Oro

3000 K  
510 lm  
305486 € 6,00



# Millennium

Armazón y detalles en metal barnizado con efecto oxidado. Elementos decorativos centrales en madera natural envejecida.



IP20

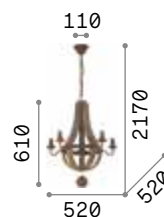
8,330 Kg / 1,0291 m<sup>3</sup>  
E14 max 8 x 40W

€ 750

129709 Madera

3000 K  
470 lm

101224 € 2,50



IP20

2,670 Kg / 0,2695 m<sup>3</sup>  
E14 max 5 x 40W

€ 350

129921 Madera

3000 K  
470 lm

101224 € 2,50



## Monet

Armazón en metal con bandas circulares decoradas con relieve. Cadenas con perlas de madera natural. Acabado con barniz opaca blanca.



IP20


6,700 Kg / 0,0534 m<sup>3</sup>  
E14 max 6x40W

€ 520

162751 Blanco

3000 K  
420 lm

101217 € 2,50



IP20

5,300 Kg / 0,0387 m<sup>3</sup>  
E14 max 5x40W

€ 415

162737 Blanco

3000 K  
420 lm

101217 € 2,50





# Pegaso

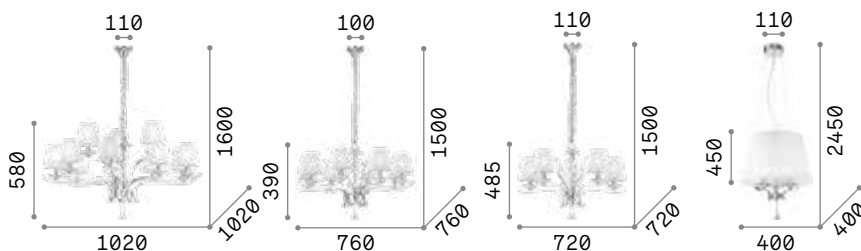
Armazón en metal cromado o latón satinado. Cuerpo central, platillos y colgantes en cristal amolado. Pantallas en organdí. Cubre cadena en terciopelo.



059242



197739



8,100 Kg / 0,3349 m<sup>3</sup>  
E14 max 12 x 28W

€ 840

066431 Blanco  
197746 Latón

3000 K  
370 lm

101231 € 2,50



7,900 Kg / 0,2138 m<sup>3</sup>  
E14 max 8 x 28W

€ 490

059242 Blanco  
197739 Latón

3000 K  
370 lm

101231 € 2,50



5,600 Kg / 0,1445 m<sup>3</sup>  
E14 max 5 x 28W

€ 460

066448 Blanco  
197722 Latón

3000 K  
370 lm

101231 € 2,50



3,050 Kg / 0,0758 m<sup>3</sup>  
E14 max 3 x 28W

€ 230

059235 Blanco  
197715 Latón

3000 K  
370 lm

101231 € 2,50



P. 457 P. 515 P. 566



# Blanche

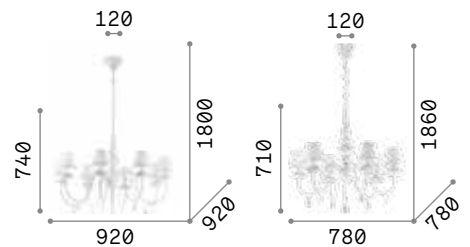
Armazón en metal acabado con esmalte satinado blanco o negro.  
 Pantallas en lámina de PVC revestida de tejido blanco o negro.  
 Cubrecadena en terciopelo.



035581



111872



IP20

6,820 Kg / 0,1975 m<sup>3</sup>  
 E14 max 8 x 40W

€ 560

035574 Blanco  
 111896 Negro

3000 K  
 370 lm

101231 € 2,50

IP20

4,800 Kg / 0,1451 m<sup>3</sup>  
 E14 max 6 x 40W

€ 450

035581 Blanco  
 111872 Negro

3000 K  
 370 lm

101231 € 2,50



## Corte

Armazón totalmente de metal modelado con realización artesanal. Acabado pintado a mano con efecto envejecido. Disponible en la versión blanca o óxido.

 <b>7,100 Kg / 0,6840 m<sup>3</sup></b> <b>E14 max 12 x 40W</b> <b>€ 380</b>	 <b>5,220 Kg / 0,3169 m<sup>3</sup></b> <b>E14 max 8 x 40W</b> <b>€ 260</b>	 <b>3,180 Kg / 0,1500 m<sup>3</sup></b> <b>E14 max 5 x 40W</b> <b>€ 175</b>
<b>097664</b> Blanco <b>097671</b> Oxido	<b>005898</b> Blanco <b>057194</b> Oxido	<b>005881</b> Blanco <b>057187</b> Oxido
 <b>3000 K</b> <b>470 lm</b> <b>101224 € 2,50</b>	 <b>3000 K</b> <b>470 lm</b> <b>101224 € 2,50</b>	 <b>3000 K</b> <b>470 lm</b> <b>101224 € 2,50</b>



005881



057187



P. 457



# Colossal

Armazón y detalles en metal cromado. Brazos en cristal soplado transparente o con interno de color gris o blanco marfil. Colgantes y elementos decorativos en vidrio transparente y cristal amolado. Cubre cadena en terciopelo.



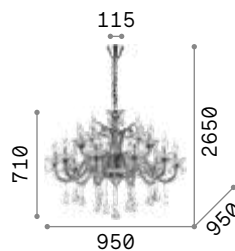
114170



081564



081526



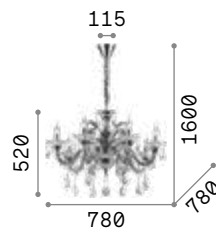
IP20

19,000 Kg / 0,2828 m<sup>3</sup>  
E14 max 15 x 40W

€ 1000

114170 Trasparen.  
081564 Marfil  
081526 Gris

3000 K  
470 lm  
101224 € 2,50



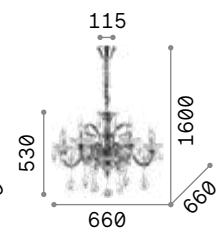
IP20

11,400 Kg / 0,1386 m<sup>3</sup>  
E14 max 8 x 40W

€ 800

114187 Trasparen.  
081557 Marfil  
081519 Gris

3000 K  
470 lm  
101224 € 2,50



IP20

9,200 Kg / 0,1095 m<sup>3</sup>  
E14 max 6 x 40W

€ 635


114194 Trasparen.  
081540 Marfil  
081502 Gris

3000 K  
470 lm  
101224 € 2,50



## Rose

Colgante en vidrio soplado con detalles en metal cromado.  
Colgantes en cristal amolado.  
Cubre cadena en terciopelo.



⏏ (E) IP20

7,630 Kg / 0,1321 m<sup>3</sup>  
E14 max 8 x 40W

€ 560

166889 Ambar

💡 3000 K  
430 lm

101248 € 2,50



## Negresco


Armazón en metal con acabado en cromo o dorado. Brazos en vidrio soplado transparente con el interior dorado en la versión oro. Central compuesto por bloques de cristal tallado. Elementos decorativos en vidrio transparente y cristal tallado. Cubre cadena en terciopelo.



141060



087771



IP20


14,400 Kg / 0,1687 m<sup>3</sup>  
E14 max 10 x 28W

€ 1000

141060   Trasparen.  
087771   Oro

3000 K  
430 lm

101248 € 2,50



IP20

11,300 Kg / 0,1461 m<sup>3</sup>  
E14 max 8 x 28W

€ 850

141053   Trasparen.  
087764   Oro

3000 K  
430 lm

101248 € 2,50



P. 458



## Tiepolo

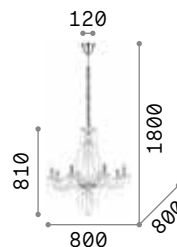
Araña de vidrio soplado realizado a mano con detalles de metal cromado. Colgantes con octógonos y gotas de cristal pulido. Cubrecadena en terciopelo.

7,220 Kg / 0,1080 m³ E14 max 8 x 40W	5,120 Kg / 0,0791 m³ E14 max 5 x 40W	3,650 Kg / 0,0370 m³ E14 max 3 x 40W
€ 600	€ 500	€ 330
034720 Trasparen.	034713 Trasparen.	034706 Trasparen.
3000 K 370 lm	3000 K 370 lm	3000 K 370 lm
101231 € 2,50	101231 € 2,50	101231 € 2,50



# Amadeus

Armazòn en metal cromado.  
Elementos decorativos en vidrio  
soplado y cristal amolado. Cubre  
cadena en terciopelo.



IP20

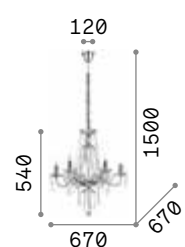
8,200 Kg / 0,1574 m<sup>3</sup>  
E14 max 8 x 40W

€ 568

168777 Trasparen.

3000 K  
470 lm

101224 € 2,50



IP20

6,700 Kg / 0,1202 m<sup>3</sup>  
E14 max 6 x 40W

€ 480

168753 Trasparen.

3000 K  
470 lm


101224 € 2,50





## Giudecca

Araña de vidrio soplado realizada a mano con detalles de metal cromado. Colgantes con octógonos y gotas de cristal pulido. Cubrecadena en terciopelo. Disponible en los acabados transparente, negro o rojo.



⚡ IP20

5,770 Kg / 0,1041 m<sup>3</sup>  
E14 max 6 x 40W

€ 460

027821  Trasparen.  
032504  Negro  
027418  Rojo

3000 K  
430 lm

101248 € 2,50




027821



032504



027418



# Florian

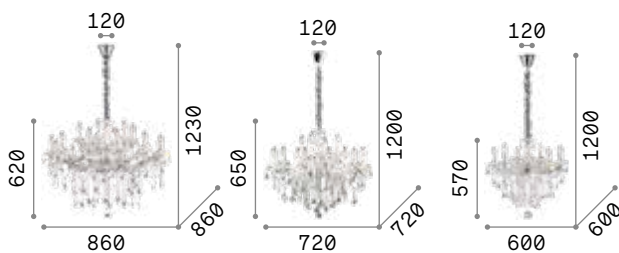
Armazón de metal con elementos decorativos en vidrio. Cadenitas con octágonos y gotas finales de cristal pulido. Disponible en las versiones con vidrio transparente y metal dorado o cromado.



035604



035611



IP20

17,200 Kg / 0,3482 m<sup>3</sup>  
E14 max 18 x 40W

€ 1000

075150 Cromo  
075181 Oro

IP20

9,760 Kg / 0,2187 m<sup>3</sup>  
E14 max 12 x 40W

€ 650

035604 Cromo  
035611 Oro

IP20

6,380 Kg / 0,1368 m<sup>3</sup>  
E14 max 6 x 40W

€ 510

035628 Cromo  
035635 Oro



3000 K  
470 lm

101224 € 2,50



3000 K  
470 lm

101224 € 2,50



3000 K  
470 lm

101224 € 2,50





# Napoleon

Armazón en metal cromado o dorado. Elementos decorativos en vidrio soplado y cristal amolado. Cubrecadena en terciopelo.



167244



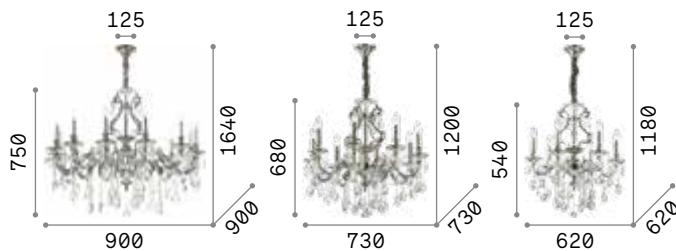
167398

<p>IP20</p> <p>17,920 Kg / 0,4424 m<sup>3</sup> E14 max 18 x 40W</p> <p>€ 1000</p> <p>167268 Cromo 167411 Oro</p>	<p>IP20</p> <p>11,260 Kg / 0,2633 m<sup>3</sup> E14 max 12 x 40W</p> <p>€ 635</p> <p>167251 Cromo 167404 Oro</p>	<p>IP20</p> <p>9,070 Kg / 0,2156 m<sup>3</sup> E14 max 8 x 40W</p> <p>€ 600</p> <p>167244 Cromo 167398 Oro</p>
<p>3000 K 470 lm</p> <p>101224 € 2,50</p>	<p>3000 K 470 lm</p> <p>101224 € 2,50</p>	<p>3000 K 470 lm</p> <p>101224 € 2,50</p>



# Gioconda

Elemento de iluminación de metal fundido con acabado en oro o plata antigua. Colgantes octogonales y redondos de cristal pulido. Cubrecadena de terciopelo.



IP20

18,100 Kg / 0,1360 m<sup>3</sup>  
E14 max 12 x 40W

€ 1400

164953 Plata  
164960 Oro

3000 K  
470 lm

101224 € 2,50

IP20

9,060 Kg / 0,0809 m<sup>3</sup>  
E14 max 8 x 40W

€ 950

044934 Plata  
060514 Oro

3000 K  
470 lm

101224 € 2,50

IP20

6,340 Kg / 0,0682 m<sup>3</sup>  
E14 max 6 x 40W

€ 725

044927 Plata  
060507 Oro

3000 K  
470 lm

101224 € 2,50



164953



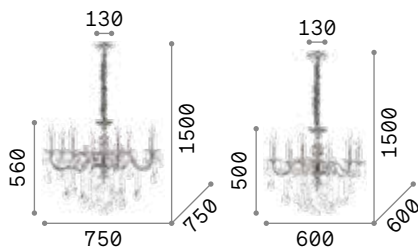
164960



P. 459

# Impero

Cuerpo de luz en fusión de metal con acabado en plata envejecido. Elementos decorativos en cristal amolado. Cubre-cadena en terciopelo.



IP20

7,500 Kg / 0,0454 m<sup>3</sup>  
E14 max 8 x 40W

€ 850

014395 Plata

3000 K  
470 lm

101224 € 2,50

IP20

5,000 Kg / 0,0340 m<sup>3</sup>  
E14 max 6 x 40W

€ 550

002408 Plata

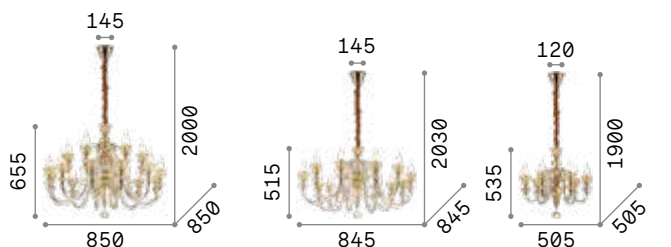
3000 K  
470 lm

101224 € 2,50



# Strauss

Armazón y detalles con acabado oro. Brazos en vidrio soplado transparente. Elementos decorativos en cristal ambar. Cubrecadena en terciopelo.



IP20

20,700 Kg / 0,4508 m<sup>3</sup>  
E14 max 18 x 40W

€ 1400

140629 Oro

3000 K  
430 lm

101248 € 2,50

IP20

14,930 Kg / 0,3414 m<sup>3</sup>  
E14 max 12 x 40W

€ 1050

140612 Oro

3000 K  
430 lm

101248 € 2,50

IP20

7,410 Kg / 0,1420 m<sup>3</sup>  
E14 max 6 x 40W

€ 575


140605 Oro

3000 K  
430 lm

101248 € 2,50



P. 459



# Casanova

Colgante en vidrio soplado trabajado a mano con cobre portalámparas y detalles en metal cromado. Disponible transparente o fumè. Cobre cadena en terciopelo.

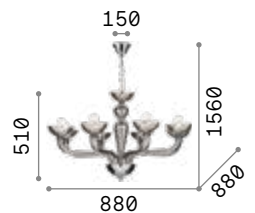


044255



095615

230



IP20

9,210 Kg / 0,1592 m<sup>3</sup>  
E14 max 8 x 40W

€ 750

044255 ■ Trasparen.  
095615 ■ Fumè

3000 K  
480 lm

101200 € 2,50





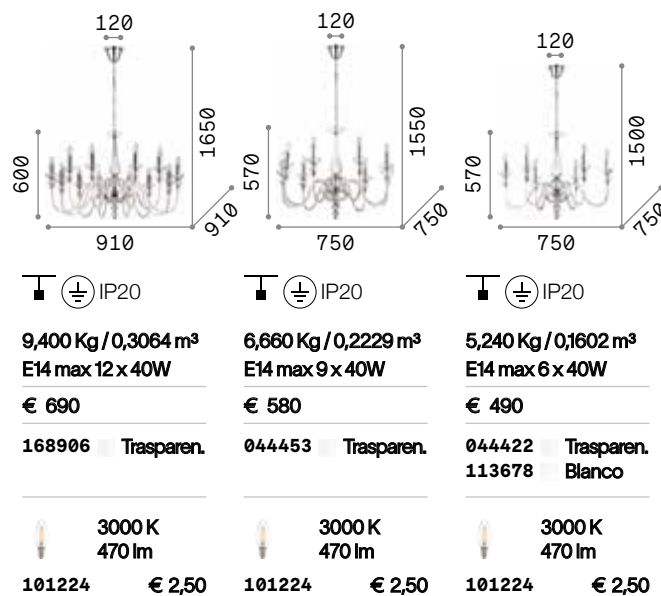
# Doge

Colgante en vidrio, transparente o blanco, soplado y trabajado a mano. Armazón y detalles en metal acabado en cromo.



044422

113678





## Danieli

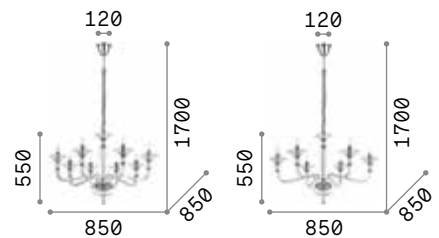
Armazòn en metal cromado o dorado. Elementos decorativos en vidrio soplado transparente o ambar. Cubre cadena en terciopelo.



159980



159973



IP20

7,510 Kg / 0,2048 m<sup>3</sup>  
E14 max 8 x 40W

€ 650

159980 Trasparen.  
159973 Ambar

3000 K  
480 lm

101200 € 2,50

IP20

3,840 Kg / 0,1759 m<sup>3</sup>  
E14 max 6 x 40W

€ 600

159959 Trasparen.  
159942 Ambar

3000 K  
480 lm

101200 € 2,50



# Brigitta

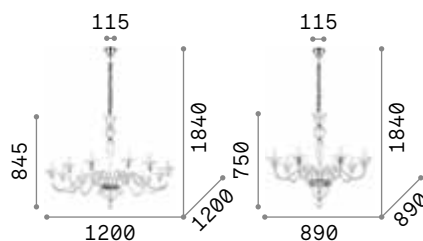
Colgante en vidrio soplado transparente o ambar, trabajado artesanalmente con armazón en metal y cubre cadena en terciopelo.



199382



199412



IP20

12,500 Kg / 0,2380 m<sup>3</sup>  
E14 max 12 x 40W

€ 1000

199375 Trasparen.  
199405 Ambar

3000 K  
480 lm

101200 € 2,50

IP20

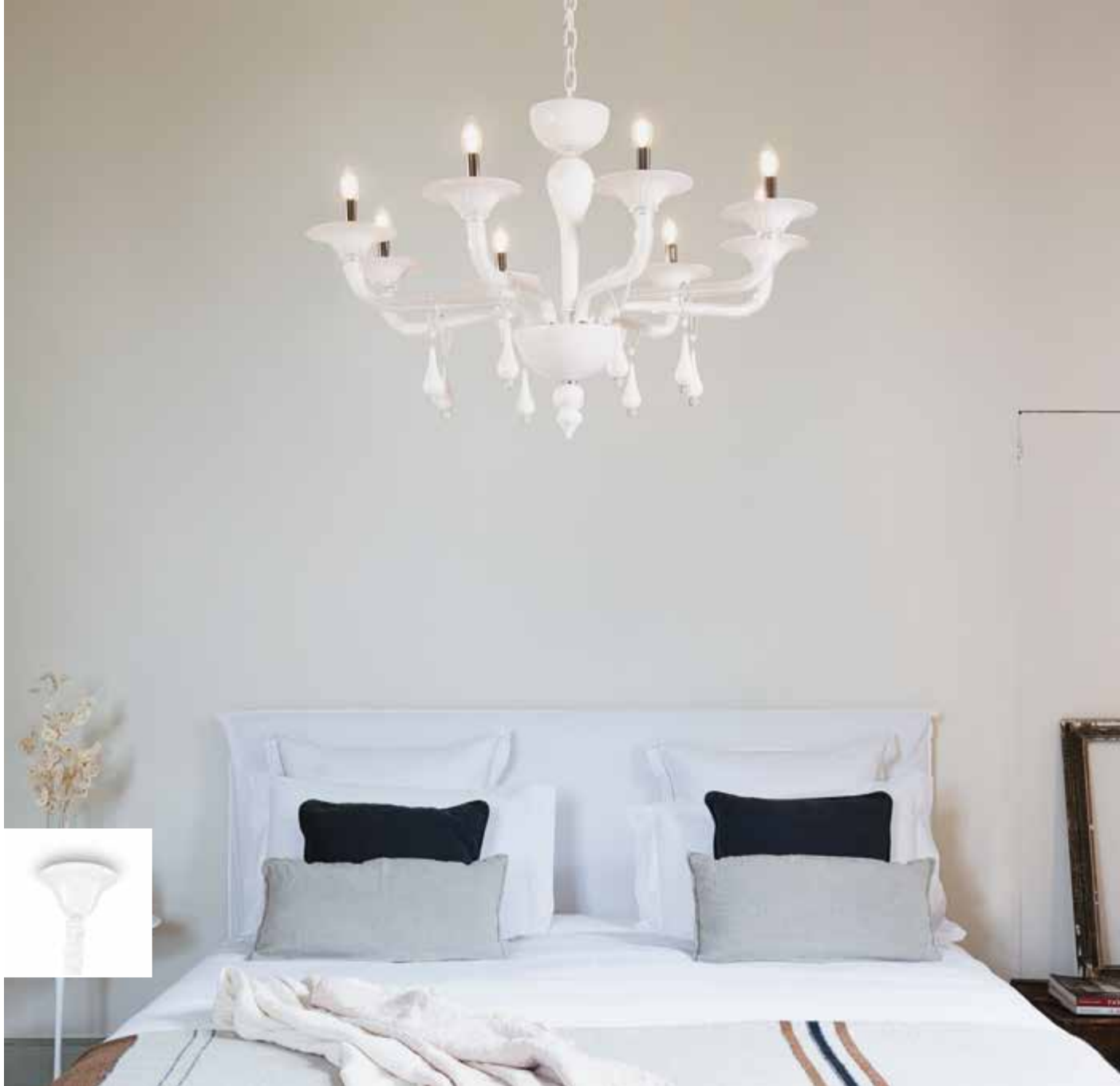
7,700 Kg / 0,1797 m<sup>3</sup>  
E14 max 8 x 40W

€ 750

199382 Trasparen.  
199412 Ambar

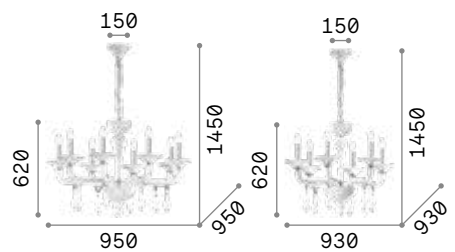
3000 K  
480 lm

101200 € 2,50



# Miramare

Làmpara en vidrio transparente y blanco soplado y trabajado a mano. Cubre porta làmparas y detalles en metal cromado. Cubrecadena en terciopelo.



IP20

8,800 Kg / 0,1653 m³  
E14 max 8 x 40W

€ 580

068190 Blanco

3000 K  
470 lm

101224 € 2,50

IP20

8,100 Kg / 0,1437 m³  
E14 max 6 x 40W

€ 500

068183 Blanco

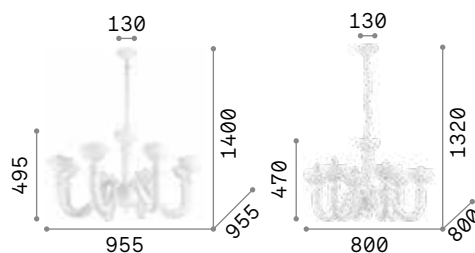
3000 K  
470 lm

101224 € 2,50



## Bon Bon

Armazón con brazos en fusión de metal acabado con barniz opaca blanca o negra. Arandelas en vidrio soplado en la versión blanca, en metal en la versión negra. Cubrecadena en terciopelo.



IP20

11,710 Kg / 0,1953 m<sup>3</sup>  
E14 max 8 x 28W

€ 900

094007 Blanco

3000 K  
420 lm

101217 € 2,50

IP20

8,110 Kg / 0,1547 m<sup>3</sup>  
E14 max 6 x 28W

€ 630

093994 Blanco  
140339 Negro

3000 K  
420 lm

101217 € 2,50



093994



140339



## Firenze


Elemento de iluminación de resina. Brazos y hojas de metal modelado artesanalmente. Decorado a mano con hoja de oro y envejecido.



012872



020839



IP20


6,440 Kg / 0,0842 m<sup>3</sup>  
E14 max 8 x 40W

€ 510

012872 Blanco  
020839 Oro

3000 K  
430 lm

101248 € 2,50



IP20

4,360 Kg / 0,0609 m<sup>3</sup>  
E14 max 5 x 40W

€ 400

012865 Blanco  
020822 Oro

3000 K  
430 lm

101248 € 2,50



P. 460



P. 509

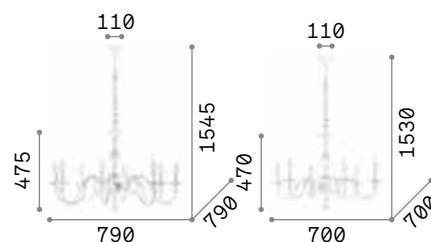


P. 567



## Justine

Florón y armazón en metal con brazos en fusión. Acabado con barniz opaca blanca. Cubre cadena en terciopelo.



IP20

4,550 Kg / 0,3281 m<sup>3</sup>  
E14 max 8 x 40W

€ 495

197524 Blanco

3000 K  
430 lm

101248 € 2,50

IP20

3,440 Kg / 0,2592 m<sup>3</sup>  
E14 max 6 x 40W

€ 390

197500 Blanco

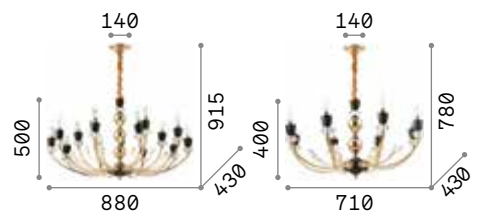
3000 K  
430 lm

101248 € 2,50



## Vanity

Armazón en metal dorado con detalles negro opaco. Elementos decorativos en cristal amolado. Cobre cadena en terciopelo.



IP20

8,850 Kg / 0,2878 m<sup>3</sup>  
E14 max 15 x 40W

€ 680

206639 Oro

3000 K  
470 lm

101224 € 2,50

IP20

4,940 Kg / 0,1454 m<sup>3</sup>  
E14 max 8 x 40W

€ 420

206622 Oro

3000 K  
470 lm


101224 € 2,50





## Harem

Armazón con decoraciones en relieve en metal cuero y octágonos en cristal amolado encajados. Difusor en vidrio soplado transparente ligeramente ambar con colgantes de borla. Cubrecadena en terciopelo.



IP20


8,550 Kg / 0,2571 m<sup>3</sup>  
E27 max 9x42W

€ 1150

116006 ■ Cuero

3000 K  
910 lm

119571 € 6,00



IP20

0,980 Kg / 0,0228 m<sup>3</sup>  
E27 max 1x42W

€ 170

115979 ■ Cuero

3000 K  
910 lm

119571 € 6,00

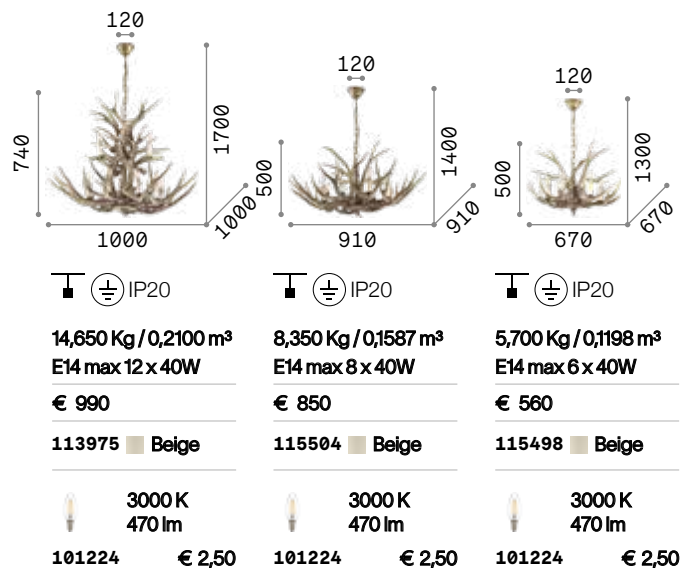


P. 462



# Chalet

Armazòn con estructura portante en metal. Elementos decorativos en resina trabajada artesanalmente y pintada a mano como fièl reproducciòn de cuernos y madera entallada.

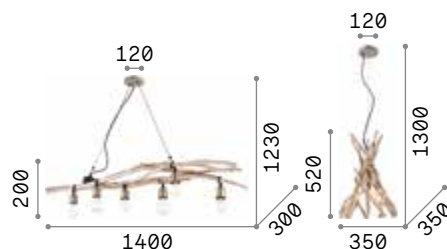


P. 460 P. 508



# Driftwood

Florón en metal. Estructura colgante, de ramos naturales. Cobre portalámparas en metal cepillado.



IP20

4,500 Kg / 0,1402 m<sup>3</sup>  
E27 max 6x60W

€ 430

180922 Madera

2200 K  
370 lm

151687 € 4,60

IP20

1,240 Kg / 0,0599 m<sup>3</sup>  
E27 max 1x60W

€ 315

129600 Madera

2200 K  
370 lm

151687 € 4,60



# Haunt

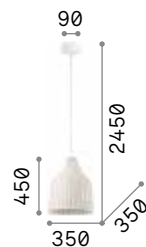
Florón en metal barnizado blanco opaco. Cable en tejido. Difusor con cesta en mimbre al natural o barnizado en blanco.



159256



159812



IP20

0,460 Kg / 0,0622 m<sup>3</sup>  
E27 max 1x60W

€ 180

159256 Blanco  
159812 Madera

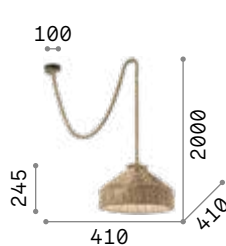
3000 K  
1020 lm

101347 € 8,00



# Canapa

Florón en metal. Estructura colgante, de ramos naturales. Cobre portalámparas en metal cepillado.



IP20

2,190 Kg / 0,0944 m<sup>3</sup>  
E27 max 1x15W

€ 180

134833 ■ Cuerda

3000 K  
910 lm  
119571 € 6,00




IP20

0,650 Kg / 0,0063 m<sup>3</sup>  
E27 max 2x15W

€ 60

134840 ■ Cuerda

3000 K  
910 lm  
119571 € 6,00



IP20

2,410 Kg / 0,0254 m<sup>3</sup>  
E27 max 6x15W

€ 180

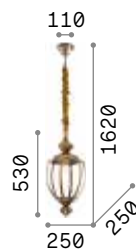
134826 ■ Cuerda

3000 K  
910 lm  
119571 € 6,00



## Norma

Armazòn en metal con acabado en cromo o en cuero envejecido. Difusor compuesto por losas de vidrio transparente con bordes amolados. Cubrecadena en terciopelo.



IP20

2,620 Kg / 0,0286 m<sup>3</sup>  
E27 max 1x 60W

€ 210

094786 Cromo  
005911 Cuero

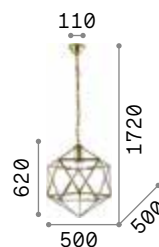
3000 K  
430 lm

101279 € 2,60



## Deca

Armazòn en metal con acabado en cuero. Difusor en losa de vidrio transparente, se puede abrir para permitir la sustituciòn de la bombilla.



IP20

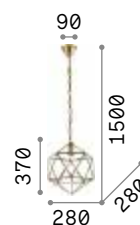
6,720 Kg / 0,2288 m<sup>3</sup>  
E27 max 1x60W

€ 440

168869 ■ Cuero

2200 K  
480 lm

151724 € 8,00



IP20


2,580 Kg / 0,0589 m<sup>3</sup>  
E27 max 1x60W

€ 225

168852 ■ Cuero

2200 K  
500 lm

151717 € 8,00





# Interior

## Lámpara de techo

### Índice alfabético

Admiral	359	Halo	268	Penta	352
Alfa	330	Hermes	350	Perlage	334
Angolo	344	Iride	353	Petit	322
Arizona	288	Karol	256	Ping Pong	348
Armony	360	King	358	Planet	298
Atlas	341	Kubiko	314	Profilo	328
Atrium	289	Lana	306	Rain	364
Aura	309	Level	286	Ray	270
Binomio	349	Lingotto	345	Relax	280
Birds	337	Look	310	Ritz	305
Candy	290	Lumiere	346	Roma	356
Carlton	367	Magnolia	365	Royal	364
Carta	293	Mapa Bianco	292	Rudy	326
Celine	279	Maracas	331	Set Up	302
Clara	278	Martinez	366	Shell	307
Cloud	294	Mix Up	300	Simply	306
Compo	355	Mood	315	Sky	311
Corolla	295	Moonlight	363	Slem	330
Cosmopolitan	343	Mouse	324	Smarties	287
Cotton	291	Multiflex	339	Spark	342
Daisy	354	Neve	362	Spike	317
Dot	316	Ninfea	351	Spot	324
Dubai	365	Nitro	312	Toby	321
Dynamite	320	Nodi	332	Totem	281
Flat	278	Nodino	333	Tower	318
Fly	258	Oak	318	Triumph	336
Frame	254	Oby	325	Univers R.	274
Geko	285	Ocean	279	Universal S.	276
Gemini	282	Octopus	339	Wheel	305
Gemma	308	Oracle Slim	252	Winery	323
Gingle	284	Ovalino	294	Woody	304
Glim	329	Oz	257	Ziggy	296
Glory	286	Pashà	357		
Gourmet	340	Pauline	338		



# Perlage

Pag 334



OracleSlim 252



Frame 254



Clara 278



Flat 278



Glory 286



Level 286



Ovalino 294



Cloud 294



Ritz 305



Simply 306

new



Kubiko 314



Mood 315

new



Toby 321



Petit 322




























Alfa 330



Slem 330































# Interior

## Índice de tipologías

						
Karol 256	Oz 257	Fly 258	Halo 268	Ray 270	Universal R. 274	Universal S. 276
						
Celine 279	Ocean 279	Relax 280	Totem 281	Gemini 282	Gingle 284	Geko 285
						
Smarties 287	Arizona 288	Atrium 289	Candy 290	Cotton 291	MapaBianco 292	Carta 293
						
Corolla 295	Ziggy 296	Planet 298	Mix Up 300	Set Up 302	Woody 304	Wheel 305
						
Lana 306	Shell 307	Gemma 308	Aura 309	Look 310	Sky 311	Nitro 312
						
Dot 316	Spike 317	Oak 318	Tower 318	Lika 319	Dynamite 320	Play 321
						
Winery 323	Mouse 324	Spot 324	Oby 325	Rudy 326	Profilo 328	Glim 329
						
Maracas 331	Nodi 332	Nodino 333	Perlage 334	Triumph 336	Birds 337	Pauline 338

# Interior

## Índice de tipologías

			 <small>new</small>		 <small>new</small>	
Multiflex 339	Octopus 339	Gourmet 340	Atlas 341	Spark 342	Cosmopolitan 343	Angolo 344
 <small>new</small>	 <small>new</small>	 <small>new</small>	 <small>new</small>	 <small>new</small>		 <small>new</small>
Lingotto 345	Lumiere 346	Ping Pong 348	Binomio 349	Hermes 350	Ninfea 351	Penta 352
 <small>new</small>						
Iride 353	Daisy 354	Compo 355	Roma 356	Pashà 357	King 358	Admiral 359
 <small>new</small>						
Armony 360	Neve 362	Moonlight 363	Royal 364	Rain 364	Magnolia 365	Dubai 365
						
Martinez 366	Carlton 367					



# Binomio

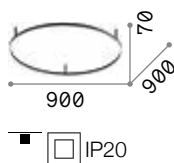
Pag 349



# Oracle Slim

Lámpara de techo que consiste en una base fina de aluminio pintado en blanco o negro mate y un difusor de policarbonato opalino. Disponible en modelo circular en tres tamaños diferentes. LED integrados; disponibles en temperatura de color de 3000 K; CRI ≥ 80; duración útil LED 20.000 h; protección IP20, clase de aislamiento II.

**LED** Fuente luminosa LED 3000 K, 20.000 h de duración.

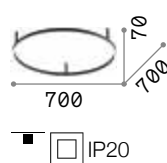


■ □ IP20

1,700 Kg / 0,1345 m<sup>3</sup>  
LED 55W / 5300 lm

€ 295

266015 ■ Blanco  
266022 ■ Negro

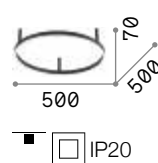


■ □ IP20

1,430 Kg / 0,0852 m<sup>3</sup>  
LED 38W / 4300 lm

€ 240

265995 ■ Blanco  
266008 ■ Negro




■ □ IP20

1,240 Kg / 0,0455 m<sup>3</sup>  
LED 32W / 3150 lm

€ 195

265971 ■ Blanco  
265988 ■ Negro



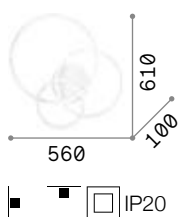
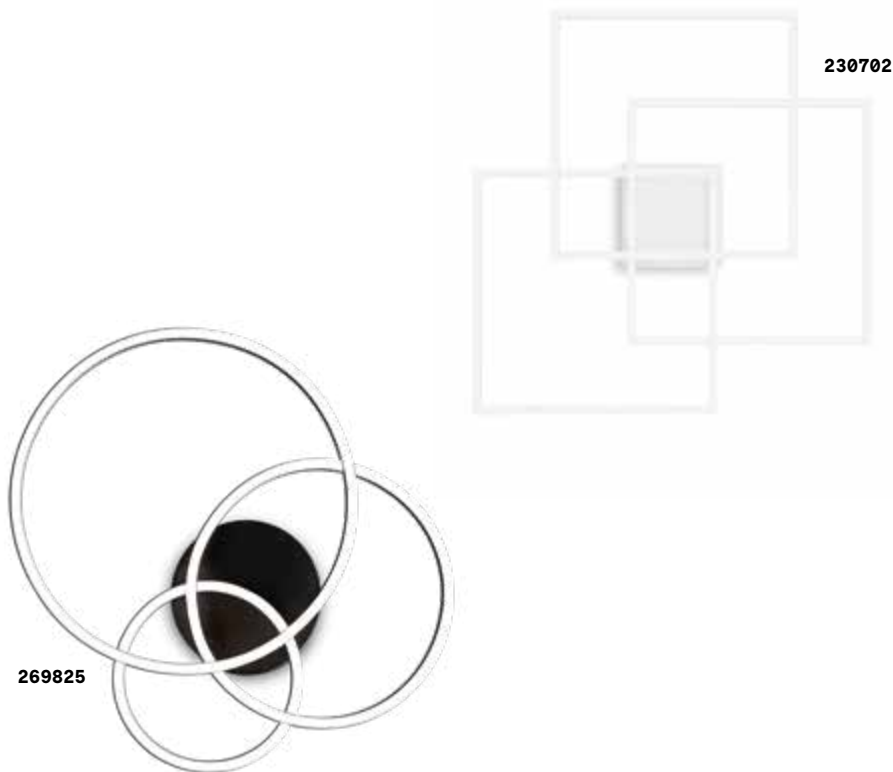




# Frame

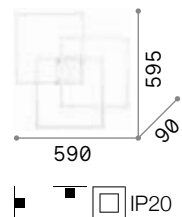
Base y armazón en metal barnizado blanco mate o negro mate. Difusor en material plástico color opal.  
Emisión de luz directa.

**LED** Fuente luminosa LED 3000 K, 30.000 h de duración.



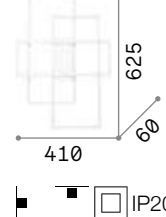
■ ■ □ IP20  
1,600 Kg / 0,0458 m<sup>3</sup>  
LED 41W / 5250 lm  
€ 320

255019 ■ Blanco  
269825 ■ Negro



■ ■ □ IP20  
1,430 Kg / 0,0530 m<sup>3</sup>  
LED 35W / 4950 lm  
€ 320

230702 ■ Blanco  
270678 ■ Negro



■ ■ □ IP20  
1,240 Kg / 0,0264 m<sup>3</sup>  
LED 31W / 4250 lm  
€ 290

230726 ■ Blanco  
270661 ■ Negro



P. 072







P. 528



# Karol

Cuerpo de luz en metal barnizado blanco mate. Difusor en material plástico color opal.

**LED** Fuente luminosa LED 4000 K, 50.000 h de duraciòn.

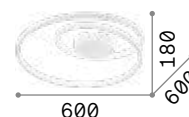
	
	
<b>3,430 Kg / 0,185 m³</b> <b>LED 99W / 12200 lm</b>	<b>2,300 Kg / 0,0901 m³</b> <b>LED 78W / 10500 lm</b>
<b>€ 515</b>	<b>€ 375</b>
<b>227832 Blanco</b>	<b>227825 Blanco</b>



# Oz

Base y armazón en metal barnizado en polvos o placado. Difusor en goma opal. Acabados: blanco, negro o latón cepillado. Disponible en versiones dimables DALI/Push.

**LED** Fuente luminosa LED 3000 K, 30.000 h de duración.



IP20

1,500 Kg / 0,0354 m<sup>3</sup>  
LED 48W / 5200 lm

€ 320 On-Off / 395 Dali

253688	Blanco	On-Off
304519	Blanco	Dali/Push
269412	Negro	On-Off
304526	Negro	Dali/Push
269429	Latón	On-Off
304533	Latón	Dali/Push

# Fly

Familia de lámparas de techo con base circular, disponibles en cuatro diámetros diferentes (350 mm, 450 mm, 600 mm, 900 mm) así como en la variante SLIM con una altura más compacta. Cuerpo de aluminio con recubrimiento de polvo en acabado blanco RAL 9016 y negro RAL 9004, retroiluminado (FLY PL) o empotrado (FLY SLIM), con difusor microprismático de PMMA con control de brillo (UGR < 19). La lámpara está diseñada para integrarse con el módulo accesorio de luz ascendente para la iluminación indirecta. Fuente de luz LED integrada; disponible en temperatura de color de 3000 K y 4000 K; CRI ≥ 80; duración útil LED 50.000 h; protección IP40, aislamiento clase I. Driver incluido, integrado en la luminaria, disponible en versión regulable 1-10V, DALI y Push. Sistema adecuado para ambientes donde se requiere una iluminación profesional y uniforme, como OFICINAS y espacios COMERCIALES. La alta reproducción de los colores lo hace ideal también para las zonas de exposición y la mejora de los productos en las salas de exposición y las zonas de venta en el sector del comercio minorista.

## PRO

Producto de alta tecnología con materiales de alta calidad, destinado a un uso profesional.

## IP40

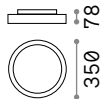
Grado de protección IP40.

Fuente	LED SMD
Potencia	18W / 26W / 53W / 65W
Driver incluido	On/Off
Driver disponibles	1-10V / DALI / Push
MacAdam	SDCM 3
CCT	3000 K / 4000 K
CRI	≥80
UGR	<19
Duración LED	50.000 h
Clase de aislamiento	I
IP	40
Material	Aluminio
Garantía	5 años





# Fly



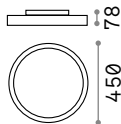
3,000 Kg/0,0160 m<sup>3</sup>

## LED SMD SAMSUNG Driver TRIDONIC ON/OFF incluido

Potencia	Ángulo	Lumen	CCT	Acabado	Código	€
18 W	87°	2650 lm	3000 K	Blanco	270272	315
				Negro	306575	315
		2800 lm	4000 K	Blanco	270289	315
				Negro	306582	315

## DIMMABLE DRIVER No incluido/Opciones

	Potencia	Output	Medida	Código	€
1-10V/Push	20 W	500 mA	108x22x52 mm	270333	65
DALI	20 W	500 mA	108x22x52 mm	270364	85



3,700 Kg/0,0250 m<sup>3</sup>

## LED SMD SAMSUNG Driver TRIDONIC ON/OFF incluido

Potencia	Ángulo	Lumen	CCT	Acabado	Código	€
26 W	87°	3700 lm	3000 K	Blanco	254272	420
				Negro	306599	420
		3900 lm	4000 K	Blanco	270296	420
				Negro	306605	420

## DIMMABLE DRIVER No incluido/Opciones

	Potencia	Output	Medida	Código	€
1-10V/Push	32 W	700 mA	94x21x67 mm	270586	75
DALI/Push	38 W	700 mA	94x21x67 mm	270593	95

## UPLIGHT No incluido/Opciones



Modelo	Potencia	Ángulo	Lumen	CCT	Código	€
ø 35	12 W	120°	1600 lm	3000 K	270258	85
			1700 lm	4000 K	270395	85
ø 45	12 W	120°	1600 lm	3000 K	270258	85
			1700 lm	4000 K	270395	85

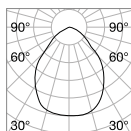
## KIT PENDANT



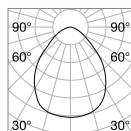
Necesario	Ángulo	Acabado	Código	€
No		Blanco	254289	50
		Negro	307244	50



Light beam: WIDE



m	lx	øm
1	2945	1,90
2	736	3,80
3	327	5,60
4	184	7,50
5	116	9,40



m	lx	øm
1	1562	1,90
2	390	3,70
3	174	5,60
4	98	7,50
5	62	9,40

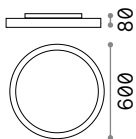


CRI≥80 18W 87° 2650lm 3000K

CRI≥80 26W 87° 3700lm 3000K



# Fly



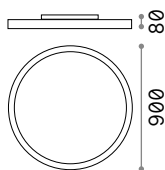
4,500 Kg/0,0423 m<sup>3</sup>

## LED SMD SAMSUNG Driver TRIDONIC ON/OFF incluido

Potencia	Ángulo	Lumen	CCT	Acabado	Código	€
53 W	87°	7500 lm	3000 K	Blanco	270302	610
				Negro	292205	610
		8000 lm	4000 K	Blanco	270319	610
				Negro	306612	610

## DIMMABLE DRIVER No incluido/Opciones

	Potencia	Output	Medida	Código	€
1-10V	60 W	1400 mA	124 x 23 x 82 mm	270340	112
DALI / Push	60 W	1400 mA	125 x 28 x 85 mm	270371	135



6,900 Kg/0,0903 m<sup>3</sup>

## LED SMD SAMSUNG Driver TRIDONIC ON/OFF incluido

Potencia	Ángulo	Lumen	CCT	Acabado	Código	€
65 W	87°	9400 lm	3000 K	Blanco	270326	1180
				Negro	306629	1180
		9900 lm	4000 K	Blanco	270241	1180
				Negro	306636	1180

## DIMMABLE DRIVER No incluido/Opciones

	Potencia	Output	Medida	Código	€
1-10V	68 W	1400 mA	130 x 25 x 75 mm	270357	125
DALI / Push	100 W	1400 mA	140 x 30 x 100 mm	270388	180

## UPLIGHT No incluido/Opciones



Modelo	Potencia	Ángulo	Lumen	CCT	Código	€
ø 60	18 W	120°	2650 lm	3000 K	270401	150
			2750 lm	4000 K	270265	150
ø 90	25 W	120°	3650 lm	3000 K	271002	225
			3850 lm	4000 K	270715	225

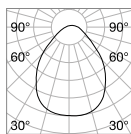
## KIT PENDANT



Necesario	Ángulo	Acabado	Código	€
No		Blanco	254289	50
		Negro	307244	50



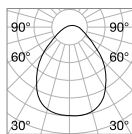
Light beam: WIDE



m	lx	øm
1	2945	1,90
2	736	3,80
3	327	5,60
4	184	7,50
5	116	9,40



CRI≥80 53W 87° 7500lm 3000K



m	lx	øm
1	3991	1,90
2	998	3,90
3	443	5,80
4	249	7,80
5	160	9,70

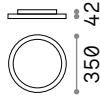


CRI≥80 65W 87° 9400lm 3000K





# Fly Slim



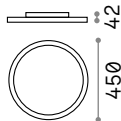
## LED SMD SAMSUNG Driver TRIDONIC ON/OFF incluido

Potencia	Ángulo	Lumen	CCT	Acabado	Código	€
18 W	87°	2650 lm	3000 K	Blanco	306643	295
		2800 lm	4000 K	Blanco	306650	295

2,700 Kg/0,0105 m<sup>3</sup>

## DIMMABLE DRIVER No incluido/Opciones

	Potencia	Output	Medida	Código	€
1-10V/Push	20 W	500 mA	108x22x52 mm	270333	65
DALI	20 W	500 mA	108x22x52 mm	270364	85



## LED SMD SAMSUNG Driver TRIDONIC ON/OFF incluido

Potencia	Ángulo	Lumen	CCT	Acabado	Código	€
26 W	87°	3700 lm	3000 K	Blanco	292236	390
		3900 lm	4000 K	Blanco	306667	390

3,750 Kg/0,0170 m<sup>3</sup>

## DIMMABLE DRIVER No incluido/Opciones

	Potencia	Output	Medida	Código	€
1-10V/Push	32 W	700 mA	94x21x67 mm	270586	75
DALI/Push	38 W	700 mA	94x21x67 mm	270593	95

## UPLIGHT No incluido/Opciones



Modelo	Potencia	Ángulo	Lumen	CCT	Código	€
ø 35	12 W	120°	1600 lm	3000 K	270258	85
			1700 lm	4000 K	270395	85
ø 45	12 W	120°	1600 lm	3000 K	270258	85
			1700 lm	4000 K	270395	85

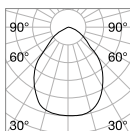
## KIT PENDANT



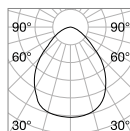
Necesario	Ángulo	Acabado	Código	€
No		Blanco	254289	50



Light beam: WIDE



m	lx	øm
1	1066	1,90
2	267	3,70
3	118	5,60
4	67	7,50
5	43	9,40



m	lx	øm
1	1511	1,90
2	378	3,80
3	168	5,70
4	94	7,60
5	60	9,50

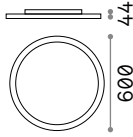


CRI≥80 18W 87° 2650lm 3000K

CRI≥80 26W 87° 3700lm 3000K



# Fly Slim



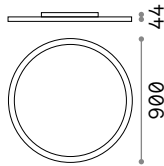
5,800 Kg/0,0699 m<sup>3</sup>

## LED SMD SAMSUNG Driver TRIDONIC ON/OFF incluido

Potencia	Ángulo	Lumen	CCT	Acabado	Código	€
53 W	87°	7500 lm	3000 K	Blanco	292250	575
		8000 lm	4000 K	Blanco	306674	575

## DIMMABLE DRIVER No incluido/Opciones

	Potencia	Output	Medida	Código	€
1-10V	60 W	1400 mA	124 x 23 x 82 mm	270340	112
DALI / Push	60 W	1400 mA	125 x 28 x 85 mm	270371	135



13,000 Kg/0,1448 m<sup>3</sup>

## LED SMD SAMSUNG Driver TRIDONIC ON/OFF incluido

Potencia	Ángulo	Lumen	CCT	Acabado	Código	€
65 W	87°	9400 lm	3000 K	Blanco	306681	1125
		9900 lm	4000 K	Blanco	306698	1125

## DIMMABLE DRIVER No incluido/Opciones

	Potencia	Output	Medida	Código	€
1-10V	68 W	1400 mA	130 x 25 x 75 mm	270357	125
DALI / Push	100 W	1400 mA	140 x 30 x 100 mm	270388	180

## UPLIGHT No incluido/Opciones



Modelo	Potencia	Ángulo	Lumen	CCT	Código	€
ø 60	18 W	120°	2650 lm	3000 K	270401	150
			2750 lm	4000 K	270265	150
ø 90	25 W	120°	3650 lm	3000 K	271002	225
			3850 lm	4000 K	270715	225

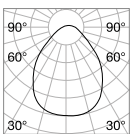
## KIT PENDANT



Necesario	Ángulo	Acabado	Código	€
No		Blanco	254289	50



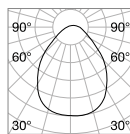
Light beam: WIDE



m	lx	øm
1	3000	1,90
2	750	3,80
3	333	5,70
4	187	7,60
5	120	9,50



CRI≥80 53W 87° 7500lm 3000K



m	lx	øm
1	3857	1,90
2	964	3,90
3	429	5,80
4	241	7,80
5	154	9,70



CRI≥80 65W 87° 9400lm 3000K



# Halo

Plafón con base circular y cuerpo de luz en aluminio barnizado en polvos. Difusor opal en policarbonato. Disponible en tres diámetros diferentes de color blanco. Fuente luminosa de LED integrados con binning inicial ≤ 2-Step MacAdam; disponible en temperatura de color 3000 K y 4000 K; CRI ≥ 80; duración útil LED 35.000 h; protección IP20, clase de aislamiento I.

Fuente	LED SMD	Clase de	I
Potencia	26W / 32W / 46W	aislamiento	
Driver incluido	On/Off	IP	20
Driver disponibles	No	Material	Aluminio
CCT	3000 K / 4000 K		
CRI	≥80		
Duración LED	35.000 h		



Up-Light incluida.



2,750 Kg/0,0177 m<sup>3</sup>

## LED SMD Driver ON/OFF incluido

Potencia	Ángulo	Lumen	CCT	Acabado	Código	€
26 W	110°	3150 lm	3000 K	Blanco	223186	295
		3450 lm	4000 K	Blanco	223193	295



4,430 Kg/0,0313 m<sup>3</sup>

## LED SMD Driver ON/OFF incluido

Potencia	Ángulo	Lumen	CCT	Acabado	Código	€
32 W	110°	4050 lm	3000 K	Blanco	223209	395
		4200 lm	4000 K	Blanco	223216	395



6,600 Kg/0,0566 m<sup>3</sup>

## LED SMD Driver ON/OFF incluido

Potencia	Ángulo	Lumen	CCT	Acabado	Código	€
46 W	110°	5950 lm	3000 K	Blanco	223223	545
		6250 lm	4000 K	Blanco	223230	545

## KIT PENDANT



Necesario	Ángulo	Acabado	Código	€
No		Blanco	223247	50



# Ray **new**

Familia de lámparas de techo con base circular, disponible en tres diámetros diferentes (300 mm, 400 mm, 600 mm). Cuerpo en acabado blanco RAL 9016 o negro RAL 9005, óptica con difusor microprismático de PMMA con control del deslumbramiento (UGR < 19, 22). Fuente de luz con LED integrado; disponible en temperatura CRI ≥90; duración útil LED 50.000 L70B50; protección IP44, clase aislamiento II. La lámpara está diseñada con un interruptor integrado para programar dos tonalidades diferentes de emisión de luz (temperatura de color 3000K o 4000K). Driver incluido, integrado en la luminaria, disponible en versión no regulable. Producto adecuado para ambientes donde se necesita una iluminación flexible, agradable y uniforme, por ejemplo OFICINAS y en interiores TERCIARIOS o RESIDENCIALES.

**IP44** Grado de protección IP44.

<b>Fuente</b>	LED SMD
<b>Potencia</b>	13W / 26W / 43W
<b>Driver incluido</b>	On/Off
<b>Driver disponibles</b>	No
<b>CCT</b>	3000 K / 4000 K
<b>CRI</b>	≥90
<b>UGR</b>	<19 / 22
<b>Duración LED</b>	50.000 h
<b>Clase de aislamiento</b>	II
<b>IP</b>	44
<b>Material</b>	Plástico
<b>Garantía</b>	5 años





# Ray



## LED SMD Driver TRIDONIC ON/OFF incluido - UGR <22

Potencia	Ángulo	Lumen	CCT	Acabado	Código	€
13W	80°	1900 - 2000 lm	3000 - 4000 K	Blanco	327570	185
				Negro	327563	185 <i>new</i>

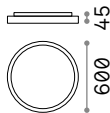
1,620 Kg/0,0067 m<sup>3</sup>



## LED SMD Driver TRIDONIC ON/OFF incluido - UGR <19

Potencia	Ángulo	Lumen	CCT	Acabado	Código	€
26W	80°	3850 - 4000 lm	3000 - 4000 K	Blanco	318264	270
				Negro	327600	270 <i>new</i>

2,160 Kg/0,0097 m<sup>3</sup>



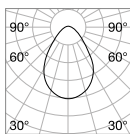
## LED SMD Driver TRIDONIC ON/OFF incluido - UGR <19

Potencia	Ángulo	Lumen	CCT	Acabado	Código	€
43W	80°	6450 - 6750 lm	3000 - 4000 K	Blanco	327693	500
				Negro	327686	500 <i>new</i>

3,240 Kg/0,0251 m<sup>3</sup>



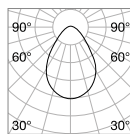
Light beam: WIDE



m	lx	øm
1	760	1,50
2	190	3,00
3	84	4,40
4	48	5,90
5	30	7,40



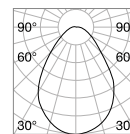
CRI≥90 13W 80° 1900lm 3000K



m	lx	øm
1	1638	1,50
2	410	3,00
3	182	4,40
4	102	5,90
5	66	7,40



CRI≥90 26W 80° 3850lm 3000K



m	lx	øm
1	2786	1,60
2	697	3,10
3	310	4,70
4	174	6,20
5	111	7,80



CRI≥90 43W 80° 6450lm 3000K



# Universal Round new

Plafón difusa para instalación en techo o pared de interior, adecuada para una iluminación general y uniforme. Cuerpo de acero pintado con acabado blanco, difusor en material plástico. Fuente de luz LED integrada, disponible en 4 potencias diferentes. Duración útil LED 17.500 h; protección IP20, clase de aislamiento II.


Fuente	LED SMD	Clase de	II
Potencia	13,5W / 36W	aislamiento	
Driver incluido	On/Off	IP	20
Driver disponibles	No	Material	Acero
CCT	3000 K / 4000 K		
CRI	≥80		
Duración LED	25.000 h		



0,420 Kg/0,0015 m<sup>3</sup>

## LED SMD Driver ON/OFF incluido

Potencia	Ángulo	Lumen	CCT	Acabado	Código	€
13,5 W	110°	1250 lm	3000 K	Blanco	138596	30
			4000 K	Blanco	321776	30 <small>new</small>



0,580 Kg/0,0025 m<sup>3</sup>

## LED SMD Driver ON/OFF incluido

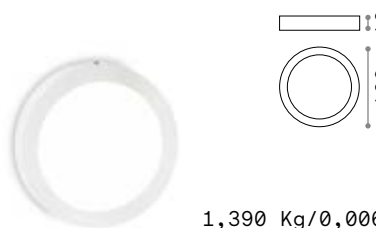
Potencia	Ángulo	Lumen	CCT	Acabado	Código	€
19 W	110°	1950 lm	3000 K	Blanco	138602	35
			4000 K	Blanco	321752	35 <small>new</small>



0,850 Kg/0,0045 m<sup>3</sup>

## LED SMD Driver ON/OFF incluido

Potencia	Ángulo	Lumen	CCT	Acabado	Código	€
25 W	110°	2600 lm	3000 K	Blanco	138619	50
			4000 K	Blanco	321738	50 <small>new</small>



1,390 Kg/0,0068 m<sup>3</sup>

## LED SMD Driver ON/OFF incluido

Potencia	Ángulo	Lumen	CCT	Acabado	Código	€
36 W	110°	4300 lm	3000 K	Blanco	240367	85
			4000 K	Blanco	321684	85 <small>new</small>



# Universal Square new

Plafón difusa para instalación en techo o pared de interior, adecuada para una iluminación general y uniforme. Cuerpo de acero pintado con acabado blanco, difusor en material plástico. Fuente de luz LED integrada, disponible en 4 potencias diferentes. Duración útil LED 17.500 h; protección IP20, clase de aislamiento II.

Fuente	LED SMD	Clase de aislamiento	II
Potencia	13,5W / 36W	IP	20
Driver incluido	On/Off	Material	Acero
Driver disponibles	No		
CCT	3000 K / 4000 K		
CRI	≥80		
Duración LED	25.000 h		



0,510 Kg/0,0015 m<sup>3</sup>

## LED SMD Driver ON/OFF incluido

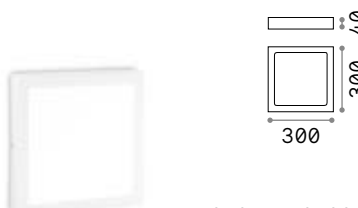
Potencia	Ángulo	Lumen	CCT	Acabado	Código	€
13,5 W	110°	1250 lm	3000 K	Blanco	138633	30
			4000 K	Blanco	321769	30 <small>new</small>



0,710 Kg/0,0025 m<sup>3</sup>

## LED SMD Driver ON/OFF incluido

Potencia	Ángulo	Lumen	CCT	Acabado	Código	€
19 W	110°	1950 lm	3000 K	Blanco	138640	35
			4000 K	Blanco	321745	35 <small>new</small>



1,070 Kg/0,0045 m<sup>3</sup>

## LED SMD Driver ON/OFF incluido

Potencia	Ángulo	Lumen	CCT	Acabado	Código	€
25 W	110°	2600 lm	3000 K	Blanco	138657	50
			4000 K	Blanco	321707	50 <small>new</small>



2,000 Kg/0,0068 m<sup>3</sup>

## LED SMD Driver ON/OFF incluido

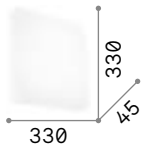
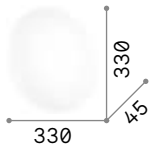
Potencia	Ángulo	Lumen	CCT	Acabado	Código	€
36 W	110°	4300 lm	3000 K	Blanco	240374	85
			4000 K	Blanco	321660	85 <small>new</small>



# Clara

Base en metal barnizado. Difusor en policarbonato opal satinado.

**LED** Fuente luminosa LED 3000/4000 K, 30.000 h de duraci3n.



■ ■ □ IP20

0,500 Kg / 0,0082 m<sup>3</sup>  
LED 17W / 1700/1750 lm

€ 25

300436 Blanco 3000K  
306438 Blanco 4000K

■ ■ □ IP20

0,670 Kg / 0,0141 m<sup>3</sup>  
LED 18W / 2000/2050 lm

€ 35

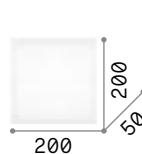
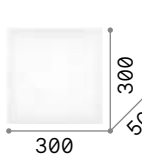
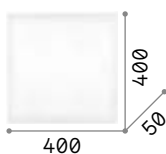
300443 Blanco 3000K  
306445 Blanco 4000K



# Flat

Armaz3n en metal esmaltado blanco mate. Difusor en l3mina de ac3rico satinado transparente.

**LED** Bombillas LED GX53 9W 3000 K incluidas. Cod. 123936



■ ■ □ IP20

■ ■ □ IP20

■ ■ □ IP20

2,480 Kg / 0,0263 m<sup>3</sup>  
GX53 max 4 x 15W

€ 228

134901 Blanco

1,620 Kg / 0,0159 m<sup>3</sup>  
GX53 max 4 x 15W

€ 136

134895 Blanco

0,700 Kg / 0,0088 m<sup>3</sup>  
GX53 max 1 x 15W

€ 90

134888 Blanco

3000 K  
910 lm

123936 € 5,50

3000 K  
910 lm

123936 € 5,50

3000 K  
910 lm


123936 € 5,50





# Celine

Base en metal esmaltado. Difusor de vidrio transparente arenado. Tornillos sujeta-vidrio en metal cromado.



IP20

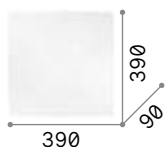
2,540 Kg / 0,0467 m<sup>3</sup>  
E27 max 4x60W

€ 105

044293 Blanco

101286 3000 K  
340 lm

101286 € 2,60



IP20

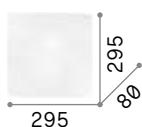
1,740 Kg / 0,0265 m<sup>3</sup>  
E27 max 3x60W

€ 64

044286 Blanco

101286 3000 K  
340 lm

101286 € 2,60



IP20

1,120 Kg / 0,0149 m<sup>3</sup>  
E27 max 2x60W

€ 49


044279 Blanco

101286 3000 K  
340 lm

101286 € 2,60

# Ocean

Difusor compuesto por dos losas de vidrio: la de abajo con borde a espejo esmerillado en el centro, la de arriba con decoración serigrafiada y aplicaciones de botones en vidrio.



IP20

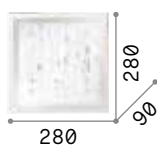
2,930 Kg / 0,0281 m<sup>3</sup>  
E27 max 3x60W

€ 110

081441 Trasparen.  
091013 Color

101286 3000 K  
340 lm

101286 € 2,60



IP20

1,930 Kg / 0,0160 m<sup>3</sup>  
E27 max 2x60W

€ 75

081434 Trasparen.  
091006 Color

101286 3000 K  
340 lm

101286 € 2,60



091013



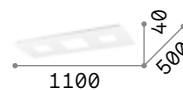
0801441



# Relax

Armazón en metal acabado con barniz mate blanca. Difusores en policarbonato opal. Doble emisión de luz: principal y lateral. Fuente LED reemplazable. Driver integrado regulable.

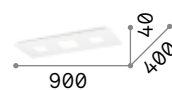
**LED** Fuente luminosa LED 3000 K, 17.500 h de duración.



8,190 Kg / 0,0740 m<sup>3</sup>  
LED 78W / 5250 lm

€ 450

255941 Blanco



5,760 Kg / 0,0486 m<sup>3</sup>  
LED 58W / 4600 lm

€ 400

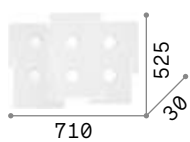

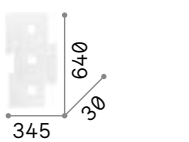
255934 Blanco



# Totem

Base en metal perfilado a láser y barnizado blanco mate. Fuente de luz con LED sustituibles.

**LED** Bombillas LED GX53 9W 3000 K incluidas. Cod. **123936**

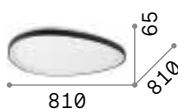
		
710	560	345
525	510	640
IP20	IP20	IP20
INCLUSA	INCLUSA	INCLUSA
5,320 Kg / 0,0470 m <sup>3</sup> GX53 max 6 x 15W	3,890 Kg / 0,0322 m <sup>3</sup> GX53 max 4 x 15W	2,960 Kg / 0,0227 m <sup>3</sup> GX53 max 3 x 15W
€ 280	€ 240	€ 200
215785 Blanco	215778 Blanco	215761 Blanco
3000 K 910 lm	3000 K 910 lm	3000 K 910 lm
123936 € 5,50	123936 € 5,50	123936 € 5,50



# Gemini **new**

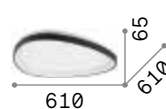
Armazón de metal barnizado en polvos o placado. Difusores en policarbonato opal. Disponible en acabado blanco, negro o latón cepillado. Control: ON-OFF o dimable DALI/PUSH.

**LED** Fuente luminosa LED 3000 K, 30.000 h de duración.



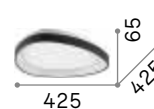
4,800 Kg / 0,0919 m<sup>3</sup>  
LED 41W / 5600 lm

€ 390 On-Off / 480 Dalí



3,200 Kg / 0,0507 m<sup>3</sup>  
LED 27W / 3650 lm

€ 300 On-Off / 380 Dalí



1,900 Kg / 0,0271 m<sup>3</sup>  
LED 23W / 3100 lm

€ 220

328072	Blanco	On-Off <b>new</b>	328041	Blanco	On-Off <b>new</b>	328010	Blanco	<b>new</b>
328973	Blanco	Dali/Push <b>new</b>	328942	Blanco	Dali/Push <b>new</b>	328027	Negro	<b>new</b>
328089	Negro	On-Off <b>new</b>	328058	Negro	On-Off <b>new</b>	328034	Latón	<b>new</b>
328980	Negro	Dali/Push <b>new</b>	328959	Negro	Dali/Push <b>new</b>			
328096	Latón	On-Off <b>new</b>	328065	Latón	On-Off <b>new</b>			
329260	Latón	Dali/Push <b>new</b>	328966	Latón	Dali/Push <b>new</b>			

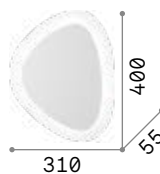




# Gingle

Base y cuerpo de luz en metal barnizado en polvos. Fuente luminosa a led integrados con emisión de luz reflejada.

**LED** Fuente luminosa LED 3000 K, 30.000 h de duración.

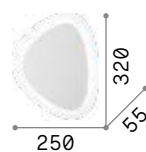


■ ■ □ IP20

1,540 Kg / 0,0233 m<sup>3</sup>  
LED 35W / 2150 lm

€ 315

196220 Blanco




■ ■ □ IP20

1,000 Kg / 0,0139 m<sup>3</sup>  
LED 26W / 1700 lm

€ 225

196206 Blanco



■ ■ □ IP20

0,730 Kg / 0,0153 m<sup>3</sup>  
LED 19W / 1300 lm



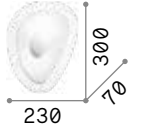












€ 165

196190 Blanco




# Geko

Armazòn en metal esmaltado blanco. Difusor con vidrio transparente serigrafiado en blanco. Elemento central sujeta cristal en metal cromado.

		
400	305	230
560	405	300
65	65	70
   IP20	   IP20	   IP20
<b>3,820 Kg / 0,0385 m³</b>	<b>2,000 Kg / 0,0203 m³</b>	<b>1,200 Kg / 0,0130 m³</b>
<b>E27 max 4 x 60W</b>	<b>E27 max 3 x 60W</b>	<b>E27 max 2 x 60W</b>
<b>€ 180</b>	<b>€ 120</b>	<b>€ 85</b>
<b>116112 Blanco</b>	<b>018508 Blanco</b>	<b>010861 Blanco</b>
 <b>3000 K</b> <b>340 lm</b>	 <b>3000 K</b> <b>340 lm</b>	 <b>3000 K</b> <b>340 lm</b>
<b>101286 € 2,60</b>	<b>101286 € 2,60</b>	<b>101286 € 2,60</b>

# Glory

Armazón en metal con acabado en níquel satinado. Difusor en vidrio blanco soplado y al ácido.




IP20

4,810 Kg / 0,1789 m<sup>3</sup>  
E27 max 5 x 60W

€ 350

019765 Blanco

3000 K  
340 lm  
101286 € 2,60




IP20

3,410 Kg / 0,0744 m<sup>3</sup>  
E27 max 3 x 60W

€ 220

019758 Blanco

3000 K  
340 lm  
101286 € 2,60



IP20

2,100 Kg / 0,0700 m<sup>3</sup>  
E27 max 2 x 60W

€ 195

101132 Blanco

3000 K  
340 lm  
101286 € 2,60




P. 153

# Level

Base en metal barnizado en polvos. Difusor en vidrio soplado blanco al ácido con sistema de fijación sin tornillos. Fuente de led integrado de fácil sustitución.

**LED** Fuente luminosa LED 3000 K, 17.500 h de duración.

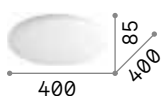


IP20

5,200 Kg / 0,0908 m<sup>3</sup>  
LED 37,5W / 3300 lm

€ 290

261188 Blanco



IP20

2,100 Kg / 0,0368 m<sup>3</sup>  
LED 22,5W / 2100 lm

€ 180

261164 Blanco







# Smarties

Armazón en metal barnizado blanco. Difusor en vidrio blanco soplado.

600 600 120	500 500 120	425 425 120	330 330 100
4,690 Kg / 0,1480 m <sup>3</sup> E27 max 3 x 60W	3,070 Kg / 0,1009 m <sup>3</sup> E27 max 3 x 60W	2,810 Kg / 0,0599 m <sup>3</sup> E27 max 2 x 60W	1,440 Kg / 0,0454 m <sup>3</sup> E27 max 1 x 60W
€ 280	€ 195	€ 170	€ 115
032023 Blanco	032030 Blanco	032047 Blanco	009223 Blanco
3000 K 340 lm	3000 K 340 lm	3000 K 340 lm	3000 K 340 lm
101286 € 2,60	101286 € 2,60	101286 € 2,60	101286 € 2,60



P. 152



P. 397



P. 485

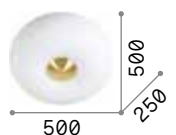


# Arizona

Armazón en metal acabado en latón satinado. Difusor en cristal blanco soplado, al ácido y con estrias decorativas en relieve.




Bombillas LED GX53 9W 3000 K incluidas. Cod. **123936**



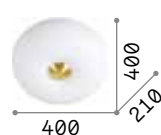
7,680 Kg / 0,1299 m<sup>3</sup>  
GX53 max 5 x 15W

€ 505

214511 Blanco



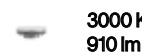
123936 € 5,50



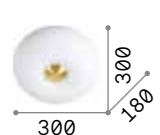
3,050 Kg / 0,0744 m<sup>3</sup>  
GX53 max 3 x 15W

€ 330

214504 Blanco




123936 € 5,50



2,960 Kg / 0,0452 m<sup>3</sup>  
GX53 max 2 x 15W

€ 225

214498 Blanco



123936 € 5,50



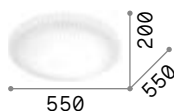
P. 154



## Atrium **new**

Armazón de metal barnizado blanco opaco. Difusor de vidrio blanco grabado al ácido con sistema de fijación de enclavamiento.

**LED** Fuente luminosa LED 3000 K, 20.000 h de duración.

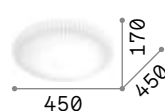


■ ■ □ IP20

4,8 Kg / 0,1113 m<sup>3</sup>  
LED 34W / 3600 lm

€ 220

265841 Blanco **new**

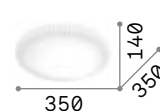


■ ■ □ IP20

3,700 Kg / 0,0675 m<sup>3</sup>  
LED 21W / 2250 lm

€ 160

265827 Blanco **new**



■ ■ □ IP20

2,300 Kg / 0,0425 m<sup>3</sup>  
LED 12W / 1200 lm

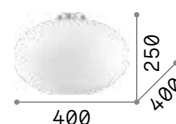
€ 115

265803 Blanco **new**



# Candy

Armazón en metal con acabado níquel satinado. Difusor en vidrio blanco soplado y al ácido.



2,500 Kg / 0,0799 m<sup>3</sup>  
E27 max 1x60W

€ 197

086781 Blanco

3000 K  
900 lm

123899 € 6,00



P. 156



P. 486

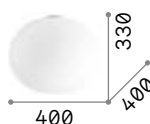


## Cotton **new**

Base de metal acabada con barniz en polvos de color blanco. Difusor de vidrio soplado blanco grabado al ácido y fijación con tornillos.

**LED**

Bombillas LED G9 4W 3000 K incluidas en el modelo **297750**.  
Cod. **209043**

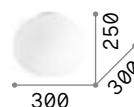


■ □ IP20

**2,400 Kg / 0,0810 m<sup>3</sup>**  
**E27 max 1x42W**

€ 180

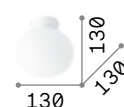
327891 Blanco **new** 297743 Blanco **new** 297750 Blanco **new**



■ □ IP20

**0,810 Kg / 0,0369 m<sup>3</sup>**  
**E27 max 1x42W**

€ 125



■ □ IP20 

**0,500 Kg / 0,0049 m<sup>3</sup>**  
**G9 max 1x4W**


€ 50




P. 157




P. 485

 **3000 K**  
**900 lm**

123899 € 6,00

 **3000 K**  
**900 lm**

123899 € 6,00

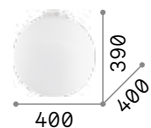
 **3000 K**  
**510 lm**

305486 € 6,00



# Mapa Bianco

Base y sistema de fijación en metal blanco. Difusor esférico en vidrio blanco soplado y al ácido.



IP20

2,590 Kg / 0,1290 m<sup>3</sup>  
E27 max 1x60W

€ 188

059839 Blanco

3000 K  
910 lm

119571 € 6,00



P. 164



P. 396




P. 487



## Carta **new**

Armazón en metal barnizado blanco mate. Difusor en policarbonato con envoltura de efecto papel.



**1,700 Kg / 0,0813 m³**  
E27 max 1x25W

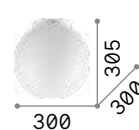
€ 225

**317120** Blanco **new**

**3000 K**  
**910 lm**

**119571**

€ 6,00



**1,150 Kg / 0,0370 m³**  
E27 max 1x25W

€ 110

**317113** Blanco **new**

**3000 K**  
**430 lm**



**101279**

€ 2,60

- P. 166
- P. 397
- P. 484
- P. 545

# Ovalino

Armazón en metal esmaltado.  
Difusor con elementos en losa de vidrio curvado y al ácido.



IP20

IP20

7,700 Kg / 0,1448 m<sup>3</sup>  
E27 max 8 x 60W

5,100 Kg / 0,1202 m<sup>3</sup>  
E27 max 5 x 60W

€ 320

€ 250

094014 Blanco

093963 Blanco

3000 K  
900 lm  
123899 € 6,00

3000 K  
900 lm  
123899 € 6,00

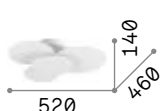

P. 155 P. 394



# Cloud

Armazón metálico y elementos decorativos acabados con barniz mate. Difusores acrílicos opalescentes. Emisión de luz indirecta. Color: blanco.

**LED** Fuente luminosa LED 3000 K,  
17.500 h de duración.



IP20

IP20

4,700 Kg / 0,0792 m<sup>3</sup>  
LED 46W / 4000 lm

3,200 Kg / 0,0647 m<sup>3</sup>  
LED 33W / 2900 lm

€ 310

€ 210

285207 Blanco

263519 Blanco








## Corolla <sup>new</sup>

Armazón de metal pintado de blanco mate. Difusor en policarbonato opalino satinado.

**LED** Fuente luminosa LED 3000 K, 50.000 h de duraciòn.

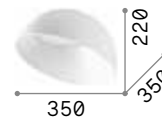


■ □ IP20

2,450 Kg / 0,0274 m<sup>3</sup>  
LED 24W / 2800 lm

€ 175

297149 Blanco <sup>new</sup>



■ □ IP20

2,450 Kg / 0,0304 m<sup>3</sup>  
LED 24W / 2800 lm

€ 175

297101 Blanco <sup>new</sup>

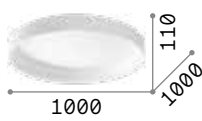
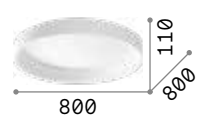
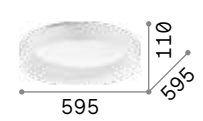
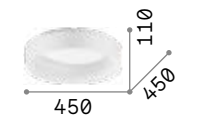
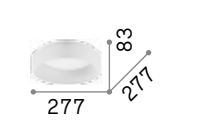


# Ziggy new

Cuerpo de luz metálico barnizado de polvo. Paredes interiores difusoras de policarbonato opalino satinado.

**LED** Fuente luminosa LED 3000 K, 50.000 h de duración.




				
1000	800	595	450	277
■ □ IP20	■ □ IP20	■ □ IP20	■ □ IP20	■ □ IP20
10,350 Kg / 0,1460 m <sup>3</sup> LED 90W / 5620 lm	6,660 Kg / 0,0953 m <sup>3</sup> LED 62W / 4320 lm	4,000 Kg / 0,0553 m <sup>3</sup> LED 42W / 5500 lm	2,500 Kg / 0,0324 m <sup>3</sup> LED 30W / 3800 lm	1,350 Kg / 0,0096 m <sup>3</sup> LED 22W / 2300 lm
€ 700	€ 430	€ 300	€ 200	€ 140
321592 Blanco new 317915 Negro new	317908 Blanco new 321615 Negro new	293790 Blanco new 307213 Negro new	293783 Blanco 307206 Negro	293776 Blanco 293769 Negro



# Planet **new**

Base y disco reflectante central en metal barnizado mate. Difusor en policarbonato opalino satinado.  
Acabados: blanco, negro.

**LED** Fuente luminosa LED 3000 K, 30.000 h de duración.

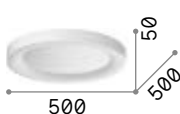


■ □ IP20

2,950 Kg / 0,0365 m<sup>3</sup>  
LED 33W / 3050 lm

€ 145

312378 Blanco new  
312361 Negro new

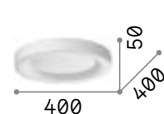


■ □ IP20

2,150 Kg / 0,0257 m<sup>3</sup>  
LED 28W / 2650 lm

€ 115

312354 Blanco new  
328157 Negro new

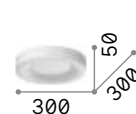


■ □ IP20

1,350 Kg / 0,0168 m<sup>3</sup>  
LED 23W / 2100 lm

€ 95

312347 Blanco new  
312330 Negro new




■ □ IP20

0,820 Kg / 0,0097 m<sup>3</sup>  
LED 17W / 1600 lm

€ 75

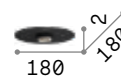
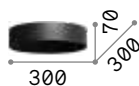
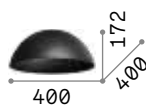
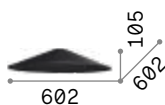
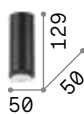
312323 Blanco new  
328140 Negro new



P. 126 P. 536

# Mix Up

Estructura y pantallas de metal barnizado de polvo intercambiables. Acabados en blanco o negro.



0,270 Kg / 0,005 m<sup>3</sup>  
E27 max 1x60W

€ 35

292847 Blanco  
292830 Negro

2,000 Kg / 0,0676 m<sup>3</sup>

€ 85

288437 Blanco  
288420 Negro

1,100 Kg / 0,0446 m<sup>3</sup>

€ 55

307404 Blanco  
288475 Negro

0,800 Kg / 0,0147 m<sup>3</sup>

€ 40

307411 Blanco  
288444 Negro

0,500 Kg / 0,0174 m<sup>3</sup>

€ 35

307428 Blanco  
288451 Negro

0,340 Kg / 0,0008 m<sup>3</sup>

€ 20

307435 Blanco  
288482 Negro

3000 K  
900 lm

123899 € 6,00




P. 196 P. 446 P. 504 P. 558



# Set Up

Armazón en metal barnizado en polvos. Pantallas de PVC a prueba de fuego cubierto con tejido.  
Colores de las pantallas: beige, tortora, blanco o negro.

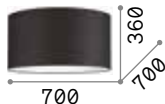


IP20

0,300 Kg / 0,0010 m<sup>3</sup>  
E27 max 1x60W

€ 35

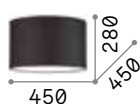
277288 Blanco



1,260 Kg / 0,2131 m<sup>3</sup>

€ 116

260471 Blanco  
304632 Tortora  
270029 Negro  
260488 Beige



0,047 Kg / 0,0210 m<sup>3</sup>

€ 85

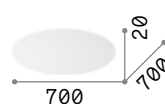
260457 Blanco  
304625 Tortora  
270012 Negro  
260464 Beige



0,023 Kg / 0,0238 m<sup>3</sup>

€ 55

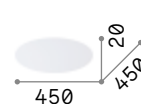
260433 Blanco  
304618 Tortora  
270005 Negro  
260440 Beige



0,700 Kg / 0,0259 m<sup>3</sup>

€ 50

270050 Trasparen.



0,280 Kg / 0,0108 m<sup>3</sup>

€ 30

270043 Trasparen.

123899 € 6,00

3000 K  
900 lm



122205

122212

090863

## Woody

Armazón en metal cromado.  
Difusor en PVC o en tejido,  
cerrado en el fondo por un cristal  
transparente al ácido.



6,000 Kg / 0,1352 m³  
E27 max 5 x 60W

€ 250

122205 Blanco  
122212 Negro  
090863 Madera

3000 K  
900 lm

123899 € 6,00



3,800 Kg / 0,0908 m³  
E27 max 4 x 60W

€ 185

103266 Blanco  
103273 Negro  
090900 Madera

3000 K  
900 lm

123899 € 6,00



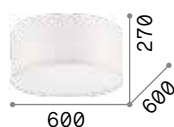
P. 194



P. 449

# Wheel

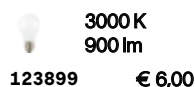
Base y estructura en metal esmaltado. Pantalla en lámina de PVC ingífuga, revestida de tejido.



3,890 Kg / 0,1270 m<sup>3</sup>  
E27 max 5 x 60W

€ 255

036021 Blanco



123899 € 6,00



2,280 Kg / 0,0758 m<sup>3</sup>  
E27 max 3 x 60W

€ 130

036014 Blanco



123899 € 6,00

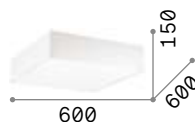


P. 194



# Ritz

Base en metal esmaltado. Pantalla y panel difusor inferior en lámina de PVC revestida de tejido.



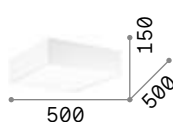
1,710 Kg / 0,0968 m<sup>3</sup>  
E27 max 4 x 42W

€ 250

152912 Blanco



123899 € 6,00



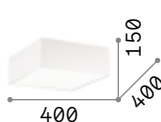
1,480 Kg / 0,0700 m<sup>3</sup>  
E27 max 4 x 42W

€ 200

152899 Blanco




123899 € 6,00



1,110 Kg / 0,0444 m<sup>3</sup>  
E27 max 4 x 42W

€ 155

152875 Blanco

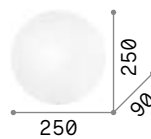

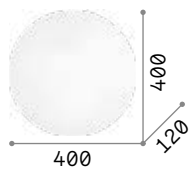



123899 € 6,00



# Simply

Difusor en vidrio transparente arenado. Ganchos sujeta-vidrio de metal cromado con sistema de bloqueo a muelle.



3,190 Kg / 0,0511 m<sup>3</sup>  
E27 max 4 x 60W

1,670 Kg / 0,0284 m<sup>3</sup>  
E27 max 3 x 60W

1,010 Kg / 0,0107 m<sup>3</sup>  
E27 max 2 x 60W

0,670 Kg / 0,0060 m<sup>3</sup>  
E27 max 1 x 60W

€ 85

€ 54

€ 37

€ 28

007991 Blanco

007984 Blanco

007977 Blanco

007960 Blanco

3000 K  
340 lm

3000 K  
340 lm

3000 K  
340 lm

3000 K  
340 lm

101286 € 2,60

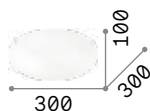
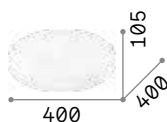
101286 € 2,60

101286 € 2,60

101286 € 2,60

# Lana

Difusor en vidrio transparente con decoraci3n serigrafiada al interior y arenado al exterior. Ganchos en metal cromado.



1,500 Kg / 0,0279 m<sup>3</sup>  
E27 max 3 x 60W

0,800 Kg / 0,0168 m<sup>3</sup>  
E27 max 2 x 60W

€ 68

€ 46

068145 Blanco

068138 Blanco

3000 K  
340 lm

3000 K  
340 lm

101286 € 2,60

101286 € 2,60



P. 151





# Shell


Difusor de vidrio transparente realizado en placa y acabado en el interior con chorreado. Sujeta-vidrio con detalle en metal. Disponible transparente con detalle cromado o ambar con detalles bronceados.



008622



140193




8,850 Kg / 0,0943 m<sup>3</sup>  
E27 max 6 x 60W

€ 290

008622 Trasparen.  
140193 Ambar

3000 K  
430 lm

101279 € 2,60



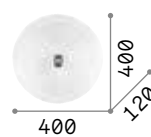
6,150 Kg / 0,0647 m<sup>3</sup>  
E27 max 4 x 60W

€ 210

008615 Trasparen.  
140186 Ambar

3000 K  
430 lm

101279 € 2,60



3,940 Kg / 0,0381 m<sup>3</sup>  
E27 max 3 x 60W

€ 140

008608 Trasparen.  
140179 Ambar

3000 K  
430 lm

101279 € 2,60



# Gemma

Base en plástico con varios acabados. Difusor en policarbonato blanco mate. Sistema de fijación rápido.

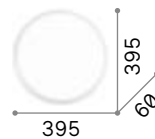
**LED** Fuente luminosa LED 3000 K, 20.000 h de duración.



252612



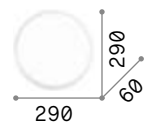
252629



0,760 Kg / 0,0275 m<sup>3</sup>  
LED 24W / 2880 lm

€ 40

252612 Blanco  
252629 Negro



0,430 Kg / 0,0164 m<sup>3</sup>  
LED 12W / 1440 lm

€ 30

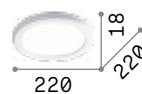
252599 Blanco  
252605 Negro



# Aura

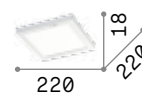
Cuerpo de luz y difusor en material plástico opaco. Luminaria para instalación en superficie o empotrada. Acabados: blanco o negro.

**LED** Fuente luminosa LED 3000/4000 K, 30.000 h de duración.



0,350 Kg / 0,0018 m<sup>3</sup>  
LED 20W / 2050/2100 lm  
€ 35

290799 Blanco 3000K  
306346 Blanco 4000K  
290775 Negro 3000K  
306360 Negro 4000K



0,400 Kg / 0,0018 m<sup>3</sup>  
LED 20W / 2200/2250 lm  
€ 40

290836 Blanco 3000K  
306384 Blanco 4000K  
290812 Negro 3000K  
306407 Negro 4000K





233079



233062




285214

## Look

Base de fijación en aluminio torneado. Difusor cilíndrico en metal barnizado en polvos blanco o negro o latón satinado.



Bombillas LED GU10 7W 3000 K incluidas. Cod. **123943**



3,070 Kg / 0,0061 m<sup>3</sup>  
GU10 max 1x28W

€ 86

259260 Blanco  
259277 Negro



3000 K  
540 lm

123943

€ 3,50



1,380 Kg / 0,0037 m<sup>3</sup>  
GU10 max 1x28W

€ 60

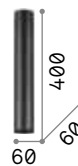
233352 Blanco  
233321 Negro



3000 K  
540 lm

123943

€ 3,50



0,740 Kg / 0,0025 m<sup>3</sup>  
GU10 max 1x28W

€ 48

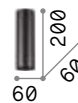
233215 Blanco  
233192 Negro



3000 K  
540 lm

123943

€ 3,50



0,400 Kg / 0,0013 m<sup>3</sup>  
GU10 max 1x28W

€ 38

233079 Blanco  
233062 Negro  
285214 Latón



3000 K  
540 lm

123943

€ 3,50



P. 074



P. 393



P. 534



P. 708





# Sky

Cuerpo de luz difusor en metal barnizado en polvos con acabado blanco o negro. Sistema de fijación sin tornillos visibles.

**LED** Bombillas LED GU10 7W 3000 K incluidas. Cod. **123943**

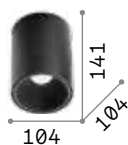
IP20  INCLUIDA	IP20  INCLUIDA	IP20  INCLUIDA
<b>1,940 Kg / 0,0047 m<sup>3</sup></b> <b>GU10 max 1x28W</b>	<b>1,090 Kg / 0,0027 m<sup>3</sup></b> <b>GU10 max 1x28W</b>	<b>0,600 Kg / 0,0016 m<sup>3</sup></b> <b>GU10 max 1x28W</b>
<b>€ 70</b>	<b>€ 65</b>	<b>€ 47</b>
<b>234007</b> Blanco <b>233970</b> Negro	<b>233833</b> Blanco <b>233826</b> Negro	<b>233772</b> Blanco <b>233765</b> Negro
<b>3000 K</b> <b>540 lm</b>	<b>3000 K</b> <b>540 lm</b>	<b>3000 K</b> <b>540 lm</b>
<b>123943</b> <b>€ 3,50</b>	<b>123943</b> <b>€ 3,50</b>	<b>123943</b> <b>€ 3,50</b>



# Nitro new

Cuerpo de luz en aluminio barnizado blanco o negro opaco. Interno acabado con pantalla en plástico. Fuente luminosa a led integrados con lente.

**LED** Fuente luminosa LED 3000 K, 50.000 h de duración.

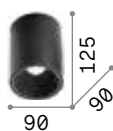


IP20

0,860 Kg / 0,0018 m<sup>3</sup>  
LED 25W / 2350 lm

€ 115

319568 Blanco new 205977 Blanco  
322711 Negro new 205984 Negro

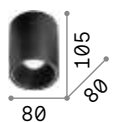


IP20

0,910 Kg / 0,0030 m<sup>3</sup>  
LED 15W / 1350 lm

€ 90

205991 Blanco  
206004 Negro

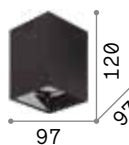


IP20

0,390 Kg / 0,0013 m<sup>3</sup>  
LED 10W / 1100 lm

€ 65

205991 Blanco  
206004 Negro

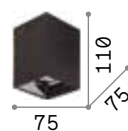


IP20

0,700 Kg / 0,0016 m<sup>3</sup>  
LED 25W / 2350 lm

€ 115

319575 Blanco new 206011 Blanco  
319582 Negro new 206028 Negro



IP20

0,400 Kg / 0,0013 m<sup>3</sup>  
LED 15W / 1350 lm

€ 90

206011 Blanco  
206028 Negro



IP20

0,230 Kg / 0,0005 m<sup>3</sup>  
LED 10W / 1100 lm

€ 65

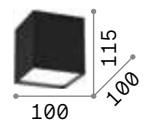
206035 Blanco  
206042 Negro



# Kubiko new

Cuerpo de luz en aluminio barnizado en polvos. Difusor en policarbonato opalino lúcido. Sistema de fijación magnético. Acabados: blanco, negro.

**LED** Fuente luminosa LED 3000 K, 30.000 h de duración.



IP20

0,660 Kg / 0,0020 m<sup>3</sup>  
LED 10W / 1100 lm

€ 80

303321 ■ Blanco new  
303314 ■ Negro new



303321



303314



# Mood

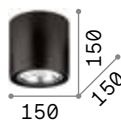
Cuerpo de luz en metal disponible con sección cuadrada o redonda. Negro en el interior y blanco o negro en el exterior. Difusor interno orientable.

**LED** Bombillas GU10 7W y GU10 10W 3000 K incluidas.



140841

243924



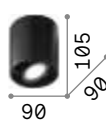
1,210 Kg / 0,0061 m<sup>3</sup>  
GU10 max 1x 50W

€ 97

140872 Blanco  
243450 Negro

3000 K  
800 lm

189031 € 15,00



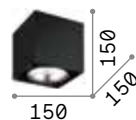
0,400 Kg / 0,0022 m<sup>3</sup>  
GU10 max 1x 28W

€ 64

140841 Blanco  
243924 Negro

3000 K  
540 lm

123943 € 3,50



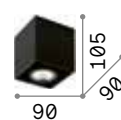
1,420 Kg / 0,0068 m<sup>3</sup>  
GU10 max 1x 50W

€ 97

140933 Blanco  
243931 Negro

3000 K  
800 lm

189031 € 15,00



0,460 Kg / 0,0023 m<sup>3</sup>  
GU10 max 1x 28W

€ 64

140902 Blanco  
243948 Negro

3000 K  
540 lm

123943 € 3,50

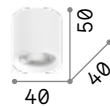


## Dot <sup>new</sup>

Base y cuerpo de luz y casquillo en aluminio barnizado de polvo. Difusor acrílico transparente satinado. Luminaria de superficie. Acabados: blanco o negro.



**LED** Fuente luminosa LED 3000/4000 K, 50.000 h de duración.

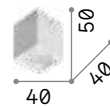


IP20

0,600 Kg / 0,0004 m<sup>3</sup>  
LED 4W / 320/370 lm

€ 45

299419 Blanco 3000K  
306513 Blanco 4000K  
299402 Negro 3000K  
306520 Negro 4000K



IP20

0,100 Kg / 0,0004 m<sup>3</sup>  
LED 4W / 370 lm

€ 67

319797 Blanco 3000K <sup>new</sup>  
319803 Negro 3000K <sup>new</sup>



319797



319803



# Spike new

Cuerpo de luz y base de aluminio torneado barnizado en polvo o chapado. Fuente de luz LED reemplazable. Colores: blanco, cromo, níquel, negro, latón satinado o cobre cuero.

**LED** Bombillas LED GX53 9W 3000 K incluidas. Cod. **123936**



285238



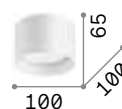
310893



328799



328805



IP20

0,240 Kg / 0,0017 m<sup>3</sup>  
GX53 max 1x15W

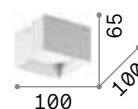
€ 80

- 277417 Blanco
- 310886 Cromo new
- 314303 Níquel new
- 278704 Negro
- 285238 Latón
- 310893 Cobre new

3000 K  
910 lm

123936

€ 5,50



IP20

0,220 Kg / 0,0014 m<sup>3</sup>  
GX53 max 1x15W

€ 85

- 317489 Blanco new
- 328799 Cromo new
- 328805 Níquel new
- 317496 Negro new
- 317502 Latón new
- 328812 Cobre new

3000 K  
910 lm

123936


€ 5,50

# Oak

Cuerpo de luz en yeso o cemento.  
Elemento portalámparas central  
orientable en metal barnizado.



Artículo apto para pintar y barnizar.



■ □ IP20

1,730 Kg / 0,0082 m<sup>3</sup>  
GU10 max 1x 35W

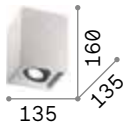
€ 76

150420 Blanco  
150437 Cemento



3000 K  
410 lm

108292 € 3,00



■ □ IP20

2,210 Kg / 0,0078 m<sup>3</sup>  
GU10 max 1x 35W

€ 76

150468 Blanco  
150475 Cemento



3000 K  
410 lm

108292 € 3,00



P. 076



# Tower

Base de fijación en material plástico  
con sistema de bayoneta. Cuerpo  
luz completamente en yeso. Monta  
bombillas GU10 sustituibles.



Artículo apto para pintar y barnizar.



■ □ IP20

0,430 Kg / 0,0023 m<sup>3</sup>  
GU10 max 1x 35W

€ 39

155869 Blanco



3000 K  
410 lm

108292 € 3,00



■ □ IP20

0,620 Kg / 0,0023 m<sup>3</sup>  
GU10 max 1x 35W

€ 39

155791 Blanco



3000 K  
410 lm

108292 € 3,00



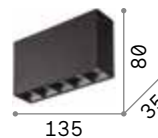




# Lika

Familia de módulos LED rectangulares en aluminio fundido, barnizado negro o blanco con reflector en policarbonato. Módulos disponibles con cinco lentes. Diseñado aposta para evitar deslumbramientos (UGR <16), encuentra su mejor colocación en OFICINAS y espacios COMERCIALES.

**LED** Fuente luminosa LED 3000 K, 50.000 h de duración.



IP20

0,370 Kg / 0,0011 m<sup>3</sup>  
LED 12,5W / 1200 lm

€ 90

248530 ■ Blanco  
244884 ■ Negro



P. 786



# Dynamite

Armazón en metal acabado con barniz en polvos o placado y cepillado. Difusores orientables.



Bombillas LED GU10 7W 3000 K incluidas. Cod. **123943**



0,430 Kg / 0,0037 m<sup>3</sup>  
GU10 max 1x28W

€ 98

231495 ■ Blanco  
231471 ■ Negro  
244662 ■ Latón

3000 K  
540 lm

123943 € 3,50

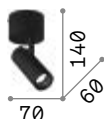


P. 090

# Play

Base, articulación y cuerpo de luz orientable en aluminio fundido barnizado en polvos. Difusor en acrílico transparente estriado. Disponible en los acabados negro o blanco con tapa posterior y anillo frontal interior en negro.

**LED** Fuente luminosa LED 3000 K, 30.000 h de duración.



0,240 Kg / 0,0010 m<sup>3</sup>  
LED 7W / 520 lm

€ 70

258287 Blanco  
268101 Negro



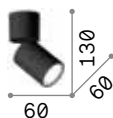
P. 780



# Toby

Armazón de aluminio fundido barnizado en polvo. Difusores giratorios y basculantes. Colores: blanco o negro.

**LED** Bombillas LED GU10 7W 3000 K incluidas. Cod. 123943



0,220 Kg / 0,0008 m<sup>3</sup>  
GU10 max 1x 35W

€ 50

271538 Blanco  
271545 Negro

3000 K  
540 lm

123943 € 3,50





## Petit **new**

Cuerpo de luz en metal placado o barnizado mate. Sistema de fijación sin tornillos visibles. Disponible con acabado blanco, latón y negro.

**LED** Bombillas LED E27 8W Globo D95 3000 K incluidas en los modelos: **232966**, **232980** y **233031**. Cod. **101330**



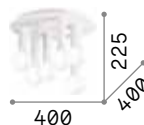
232966



232980



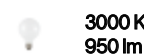
233031



3,000 Kg / 0,0499 m<sup>3</sup>  
E27 max 6 x 42W

€ 130

327983 **Blanco** **new**  
327976 **Negro** **new**  
301532 **Latón** **new**




101330 € 7,50



1,570 Kg / 0,0294 m<sup>3</sup>  
E27 max 3 x 42W

€ 80

327969 **Blanco** **new**  
327952 **Negro** **new**  
301525 **Latón** **new**




101330 € 7,50



0,790 Kg / 0,0071 m<sup>3</sup>  
E27 max 1 x 42W

€ 40

232966 **Blanco** **new**  
232980 **Negro** **new**  
233031 **Latón** **new**



101330 € 7,50



## Winery

Cuerpo de luz con portalámparas incorporado completamente en cerámica con acabado en esmalte brillante blanco o negro.



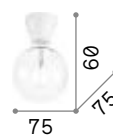
155227



155142



P. 428



IP20

0,290 Kg / 0,0004 m<sup>3</sup>  
E27 max 1x 60W

€ 24

155227 ■ Blanco  
155142 ■ Negro

3000 K  
1120 lm

101323 € 7,00

# Mouse

Base, armazón y difusor en metal acabado con barniz opaca y detalles en cromo. Difusor orientable. Disponible en los acabados blanco o negro.



■ □ ⊕ IP20

1,900 Kg / 0,0157 m<sup>3</sup>  
GU10 max 4 x 50W

€ 260

073583 Blanco  
156712 Negro



108292 € 3,00



P. 422 P. 704



# Spot

Base, armazón y difusor en metal acabado con barniz opaca y detalles en cromo. Difusor orientable. Disponible en los acabados blanco o negro.

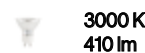


■ □ ⊕ IP20

1,320 Kg / 0,0139 m<sup>3</sup>  
GU10 max 4 x 50W

€ 100

156774 Blanco  
156781 Negro



108292 € 3,00



P. 422 P. 704

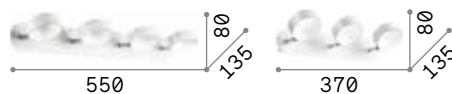




# Oby

Armazón en metal barnizado blanco opaco, con articulaciones cromadas. Cuerpo de luz orientable con difusor en material plástico blanco.

**LED** Fuente luminosa LED 3000 K, 20.000 h de duración.



1,210 Kg / 0,0058 m<sup>3</sup>  
LED 24W / 2800 lm

€ 260

196718 Blanco



0,870 Kg / 0,0038 m<sup>3</sup>  
LED 18W / 2100 lm

€ 185

196701 Blanco







# Rudy new

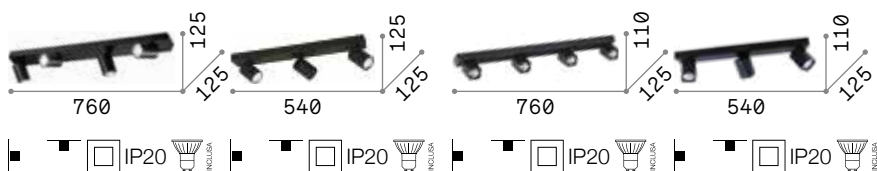
Armazón en aluminio profundado barnizado en polvos blanco o negro. Difusores orientables en rotación e inclinación.

**LED** Bombillas LED GU10 7W 3000 K incluidas. Cod. **123943**



229089 229065

294827 294810



1,230 Kg / 0,0057 m<sup>3</sup>  
 GU10 max 4 x 35W  
 € 185

1,080 Kg / 0,0041 m<sup>3</sup>  
 GU10 max 3 x 35W  
 € 127

1,230 Kg / 0,0057 m<sup>3</sup>  
 GU10 max 3 x 35W  
 € 195

1,080 Kg / 0,0041 m<sup>3</sup>  
 GU10 max 3 x 35W  
 € 150

229089 Blanco  
 229072 Negro

229065 Blanco  
 229058 Negro

294827 Blanco new  
 321523 Negro new

294810 Blanco new  
 321516 Negro new

3000 K  
 540 lm  
 123943 € 3,50

3000 K  
 540 lm  
 123943 € 3,50

3000 K  
 540 lm  
 123943 € 3,50

3000 K  
 540 lm  
 123943 € 3,50





## Profilo **new**

Base con fijación empotrada y difusor orientable en metal barnizado en polvos. Acabados: blanco, negro.

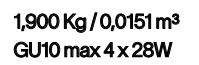

**LED** Bombillas LED GU10 7W 3000 K incluidas. Cod. **123943**



314716



314723



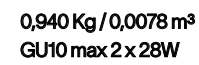
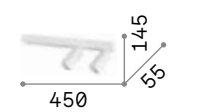
1,900 Kg / 0,0151 m<sup>3</sup>  
GU10 max 4 x 28W

€ 155

328188 **Blanco** **new**  
328195 **Negro** **new**

3000 K  
540 lm

123943 € 3,50



0,940 Kg / 0,0078 m<sup>3</sup>  
GU10 max 2 x 28W

€ 75

314716 **Blanco** **new**  
314723 **Negro** **new**

3000 K  
540 lm

123943 € 3,50



# Glim

Armazón completamente en metal barnizado en polvos de color blanco o negro. Difusor orientable con bombilla sustituible.



Bombillas LED GU10 10W 3000 K incluidas. Cod. **189031**



200194



200231



P. 705



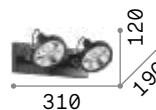
1,270 Kg / 0,0202 m<sup>3</sup>  
GU10 max 4 x 50W

€ 265

200217 Blanco  
200255 Negro

3000 K  
800 lm

189031 € 15,00



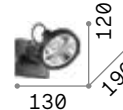
0,890 Kg / 0,0074 m<sup>3</sup>  
GU10 max 2 x 50W

€ 145

200200 Blanco  
200248 Negro

3000 K  
800 lm

189031 € 15,00



0,480 Kg / 0,0034 m<sup>3</sup>  
GU10 max 1 x 50W

€ 75

200194 Blanco  
200231 Negro

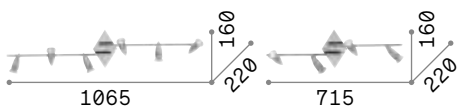
3000 K  
800 lm

189031 € 15,00

# Alfa

Armazòn en metal acabado en blanco satinado o niquel satinado. Cuerpo de luz ajustable con rotaciòn de la barra y articulaciòn inclinable.

**LED** Bombillas LED GU10 7W 3000 K incluidas. Cod. **123943**



1,140 Kg / 0,0196 m³  
GU10 max 6 x 50W

€ 135

122748 Blanco  
006338 Niquel

1,070 Kg / 0,0158 m³  
GU10 max 4 x 50W

€ 90

122731 Blanco  
006321 Niquel

3000 K  
540 lm

123943 € 3,50

3000 K  
540 lm

123943 € 3,50



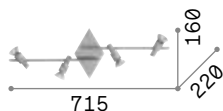
P. 427



# Slem

Armazòn de metal con acabado en blanco, cromo o niquel satinado. Elemento de iluminaciòn posicionable con rotaciòn de la barra y articulaciòn para inclinaciòn.

**LED** Bombillas LED GU10 7W 3000 K incluidas. Cod. **123943**



1,070 Kg / 0,0152 m³  
GU10 max 4 x 50W

€ 92

142098 Blanco  
142067 Cromo  
018850 Niquel

3000 K  
540 lm

123943 € 3,50



P. 427





# Maracas

Armazón completamente en metal acabado en latón satinado. Difusores orientables en vidrio soplado transparente.

**LED** Bombillas LED G4 2W 3000 K incluidas. Cod. **222257**



1,280 Kg / 0,0242 m<sup>3</sup>  
G4 max 6 x 2W

€ 374

200361 Latón



0,960 Kg / 0,0142 m<sup>3</sup>  
G4 max 4 x 2W

€ 269

200354 Latón

3000 K  
200 lm

222257 € 4,00

3000 K  
200 lm

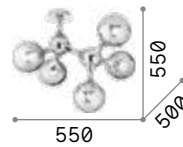
222257 € 4,00





# Nodi

Armazón en metal cromado o en latón satinado. Difusores en cristal blanco soplado, al ácido o transparente y cromado.



IP20


3,200 Kg / 0,1012 m<sup>3</sup>  
E14 max 5 x 28W

€ 270

200484 Cromo

3000 K  
480 lm

101200 € 2,50



IP20

3,200 Kg / 0,1012 m<sup>3</sup>  
E14 max 5 x 28W

€ 210

073712 Blanco  
241050 Latón

3000 K  
480 lm

101200 € 2,50



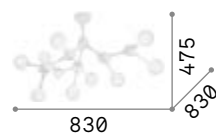
P. 173



## Nodino

Armazón en metal con acabado en cromo o barniz opaca blanca. Difusor en vidrio blanco soplado y al ácido.

**LED** Bombillas LED G9 4W 3000 K incluidas. Cod. **209043**



 IP20 

**3,160 Kg / 0,3975 m<sup>3</sup>**  
**G9 max 9 x 15W**

**€ 540**

149622  Blanco  
133393  Cromo

 **3000 K**  
**510 lm**  
**305486 € 6,00**





# Perlage new

Armazón metálico con estructura lineal de forma circular o cuadrada.  
 Difusores de vidrio soplado.  
 Acabados: negro mate con cristales ámbar o pìrex fumé, o laton satinado con cristales blancos al ácido.

**LED** Bombillas LED G9 4W 3000 K  
 incluidas. Cod. **209043**



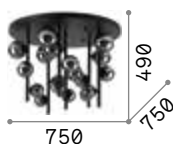
328423



328416



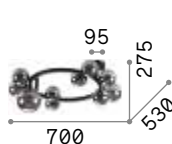
328409



7,520 Kg / 0,1314 m<sup>3</sup>  
 G9 max 18 x 15W

€ 740

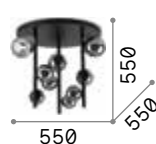
328393 **Blanco** new  
 328386 **Fumè** new  
 328379 **Ambar** new



2,780 Kg / 0,0605 m<sup>3</sup>  
 G9 max 10 x 15W

€ 450

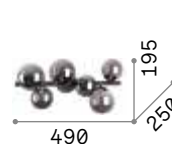
327815 **Blanco** new  
 309286 **Fumè** new  
 327808 **Ambar** new



3,870 Kg / 0,0622 m<sup>3</sup>  
 G9 max 9 x 15W

€ 380

328423 **Blanco** new  
 328416 **Fumè** new  
 328409 **Ambar** new



1,550 Kg / 0,0385 m<sup>3</sup>  
 G9 max 6 x 15W

€ 230

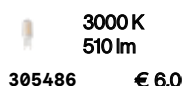
309279 **Blanco** new  
 309262 **Fumè** new  
 327822 **Ambar** new



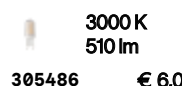
P. 100 P. 435 P. 495 P. 524



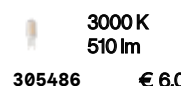
305486 € 6,00



305486 € 6,00



305486 € 6,00



305486 € 6,00



# Triumph

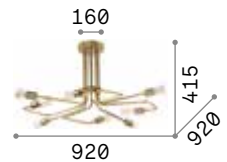
Base, brazos y cubre portalámparas en metal con acabado negro mate o latón envejecido.



242378



160313




■  IP20

3,270 Kg / 0,0454 m<sup>3</sup>  
E27 max 8 x 60W

€ 570

242378 ■ Negro  
160313 ■ Latón

 2200 K  
370 lm

151687 € 4,60



P. 092




P. 436



## Birds

Armazón de metal pintado con disco decorativo de latón satinado. Difusores de vidrio soplado blanco grabado al ácido. Color: negro mate con detalle de latón satinado.

**LED** Bombillas LED G9 4W 3000 K incluidas. Cod. **209043**



**2,800 Kg / 0,1535 m³**  
G9 max 5 x 15W

€ 278

273631 ■ Negro

3000 K  
510 lm  
305486 € 6,00



P. 099 P. 433 P. 494 P. 522




# Pauline

Armazón en metal cromado.  
Elementos decorativos en vidrio  
transparente modelado a mano y  
cromado.



Bombillas LED G9 4W 3000 K  
incluidas. Cod. **209043**



**3,500 Kg / 0,0380 m³**  
**G9 max 5 x 40W**

**€ 500**


**111117** ■ Fumè

**3000 K**  
**510 lm**

**305486**      **€ 6,00**

# Multiflex

Armazón en metal acabado con barniz mate. Brazos flexibles metálicos, revestidos en goma.



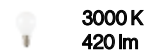
IP20

4,330 Kg / 0,0353 m<sup>3</sup>

E14 max 8 x 28W

€ 410

159010 Color



101217

€ 2,50

P. 175




# Octopus

Base en metal acabado opaco. Brazos flexibles revestido en goma de color blanco o multicolor. Difusor en vidrio transparente soplado y arenado.



Bombillas LED G9 4W 3000 K incluidas. Cod. **209043**



IP20


3,000 Kg / 0,0390 m<sup>3</sup>

G9 max 6 x 28W

€ 340

174921 Blanco

174976 Color



305486

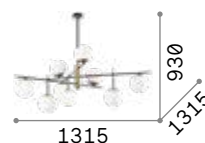
€ 6,00





## Gourmet

Florón y armazón de metal pintado mate. Difusores de vidrio blanco estratificado, soplado y grabado. Acabados: negro y latón satinado.



■ □ IP20

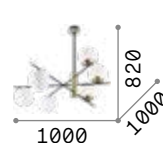
5,400 Kg / 0,1765 m<sup>3</sup>  
E14 max 9 x 28W

€ 615

289489 ■ Negro

💡 3000 K  
420 lm

101217 € 2,50



■ □ IP20

3,670 Kg / 0,1017 m<sup>3</sup>  
E14 max 6 x 28W

€ 415

289496 ■ Negro

💡 3000 K  
420 lm

101217 € 2,50



## Atlas new

Armazón de metal barnizado opaco con brazos posicionables. Difusores de vidrio soplado blanco grabado al ácido. Acabados: blanco, negro, oro.

**LED** Bombillas LED G9 4W 3000 K incluidas. Cod. **209043**



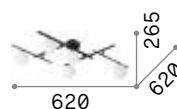
328201



311357




311340



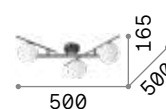
2,400 Kg / 0,0591 m<sup>3</sup>  
G9 max 5 x 4W

€ 250

328225 ■ Blanco new  
328218 ■ Negro new  
311364 ■ Oro new

 3000 K  
510 lm


305486 € 6,00



1,500 Kg / 0,0397 m<sup>3</sup>  
G9 max 3 x 4W

€ 160

328201 ■ Blanco new  
311357 ■ Negro new  
311340 ■ Oro new

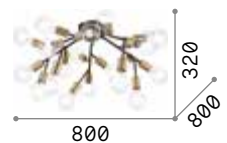
 3000 K  
510 lm

305486 € 6,00



# Spark

Armazón en metal banizado negro mate con portalámparas chapados.



■ □ IP20

2,730 Kg / 0,0864 m<sup>3</sup>  
E27 max 20 x 25W

€ 425

238333 ■ Negro

💡 3000 K  
1120 lm

101323 € 7,00



P. 105

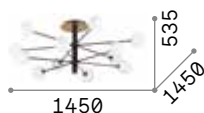




# Cosmopolitan new

Armazón de metal acabado con barniz mate. Difusores de vidrio soplado blanco grabado al ácido. Colores: negro con detalles de latón satinado.

**LED** Bombillas LED G9 4W 3000 K incluidas. Cod. **209043**



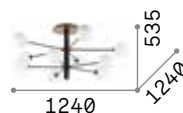
IP20 INCLUSA

7,600 Kg / 0,1787 m<sup>3</sup>  
G9 max 12 x 15W

€ 700

273709 ■ Negro

3000 K  
510 lm  
305486 € 6,00



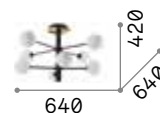
IP20 INCLUSA

6,500 Kg / 0,1397 m<sup>3</sup>  
G9 max 10 x 15W

€ 600

273693 ■ Negro

3000 K  
510 lm  
305486 € 6,00



IP20 INCLUSA

3,040 Kg / 0,0579 m<sup>3</sup>  
G9 max 8 x 15W

€ 330

328485 ■ Negro new

3000 K  
510 lm  
305486 € 6,00



# Angolo

Armazón en metal barnizado de polvo o chapado. Difusores de vidrio blanco, soplado y grabado. Acabados: negro o latón satinado.




Bombillas LED G9 4W 3000 K incluidas. Cod. **209043**



**284286**

**284330**



IP20

1,650 Kg / 0,0377 m<sup>3</sup>  
G9 max 3 x 28W

€ 185

284286 ■ Negro  
284330 ■ Latón

3000 K  
510 lm  
305486 € 6,00



P. 496




P. 526



## Lingotto new


Armazón en metal barnizado: base negra mate y bastidor en latón opaco o completamente negro mate. Difusor en vidrio encamisado blanco, soplado y al ácido.



5,580 Kg / 0,0540 m<sup>3</sup>  
E14 max 4 x 28W

€ 315

327860 ■ Negro new  
198156 ■ Latón



3,370 Kg / 0,0451 m<sup>3</sup>  
E14 max 2 x 28W

€ 210

304137 ■ Negro new  
198149 ■ Latón



1,810 Kg / 0,0183 m<sup>3</sup>  
E14 max 1 x 28W

€ 125

327853 ■ Negro new  
198132 ■ Latón

3000 K  
420 lm

101217 € 2,50

3000 K  
420 lm

101217 € 2,50

3000 K  
420 lm

101217 € 2,50



P. 094



P. 497



# Lumiere **new**

Armazón y detalles de metal barnizado negro mate. Difusor tubular central blanco.  
Elementos decorativos de vidrio soplado blanco brillante y gris transparente.

**LED** Fuente luminosa LED 3000 K, 25.000 h de duración.



■ □ IP20

1,760 Kg / 0,0197 m<sup>3</sup>  
LED 18W / 1450 lm

€ 150

314235 Blanco **new**



■ □ IP20

2,070 Kg / 0,0415 m<sup>3</sup>  
LED 18W / 2350 lm

€ 170

314228 Blanco **new**



P. 176



P. 482



P. 520



## Ping Pong new

Armazón en metal acabado con barniz en polvos. Difusor con esferas en acrílico transparente satinado. Driver integrado. Acabados: blanco, negro, latón cepillado.



**LED** Fuente luminosa LED 3000 K, 50.000 h de duración.




■ ■ □ IP20

1,290 Kg / 0,0119 m<sup>3</sup>  
LED 18W / 1500 lm

€ 230

328256 ■ Blanco new  
313290 ■ Negro new  
328263 ■ Latón new



■ ■ □ IP20

0,860 Kg / 0,0077 m<sup>3</sup>  
LED 11W / 1000 lm

€ 160

328232 ■ Blanco new  
313283 ■ Negro new  
328249 ■ Latón new

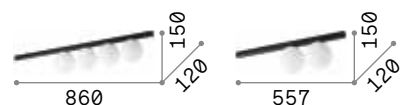
 P. 440  P. 488  P. 533



## Binomio <sup>new</sup>

Armazón de metal. Difusores de vidrio soplado blanco grabado al ácido y fijación con tornillos. Acabados: blanco, negro, latón cepillado.

**LED** Bombillas LED G9 4W 3000 K incluidas. Cod. **209043**



1,550 Kg / 0,0240 m³  
G9 max 3 x 4W

1,200 Kg / 0,0145 m³  
G9 max 2 x 4W

€ 115

€ 75

328454	Blanco	<sup>new</sup>	328430	Blanco	<sup>new</sup>
310688	Negro	<sup>new</sup>	310671	Negro	<sup>new</sup>
328461	Latón	<sup>new</sup>	328447	Latón	<sup>new</sup>

3000 K  
510 lm  
305486 € 6,00

3000 K  
510 lm  
305486 € 6,00



P. 441



# Hermes new

Base y armazón de metal chapado.  
Difusores de vidrio blanco, soplado  
y grabado. Acabados: latón blanco o  
satinado.


**LED**

Bombillas LED G9 4W 3000 K  
incluidas. Cod. **209043**



316680

288277



2,500 Kg / 0,0296 m<sup>3</sup>  
G9 max 5 x 28W

€ 350

316680 Blanco new  
288277 Latón

305486 3000 K  
510 lm

€ 6,00



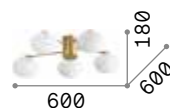
2,700 Kg / 0,0209 m<sup>3</sup>  
G9 max 3 x 28W

€ 250

322674 Blanco new  
288260 Latón

305486 3000 K  
510 lm

€ 6,00



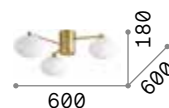
1,700 Kg / 0,0252 m<sup>3</sup>  
G9 max 5 x 28W

€ 320

322698 Blanco new  
316697 Latón

305486 3000 K  
510 lm

€ 6,00



2,500 Kg / 0,0209 m<sup>3</sup>  
G9 max 3 x 28W

€ 220

322667 Blanco new  
317007 Latón new

305486 3000 K  
510 lm

€ 6,00





# Ninfea


Base de metal barnizado de polvo o chapado. Difusores de vidrio blanco, soplado y grabado. Acabados: latón blanco o satinado.

**LED** Bombillas LED GX53 9W 3000 K incluidas. Cod. **123936**



**306957**

**293653**



460



360



INCLUIDA



INCLUIDA

**2,550 Kg / 0,0484 m³**  
**GX53 max 3 x 15W**

€ 250

**1,700 Kg / 0,0302 m³**  
**GX53 max 2 x 15W**

€ 175

**306964** Blanco  
**293660** Latón

**306957** Blanco  
**293653** Latón

**3000 K**  
**910 lm**

**123936**

€ 5,50

**3000 K**  
**910 lm**

**123936**

€ 5,50



P. 443




## Penta **new**

Armazón en metal. Difusores en vidrio soplado blanco al ácido con fijación con tornillos. Acabados: oro cepillado.



Bombillas LED G9 4W 3000 K incluidas. Cod. **209043**



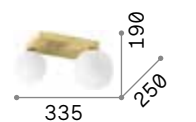
1,700 Kg / 0,0239 m<sup>3</sup>  
G9 max 3 x 4W

€ 148

314822 **Oro**

3000 K  
510 lm

305486 € 6,00



1,020 Kg / 0,0179 m<sup>3</sup>  
G9 max 2 x 4W

€ 98

**new** 314815 **Oro** **new**

3000 K  
510 lm

305486 € 6,00



P. 443



## Iride **new**

Base y armazón en metal barnizado mate. Difusor en policarbonato opalino rugoso. Acabados: blanco, negro.

**LED** Fuente luminosa LED 3000 K, 30.000 h de duración.

312491



312507



IP20

IP20

3,800 Kg / 0,0352 m<sup>3</sup>  
LED 23W / 1900 lm

2,810 Kg / 0,0246 m<sup>3</sup>  
LED 17W / 1450 lm

€ 193

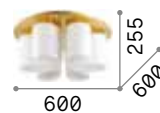
€ 138

328362 Blanco **new** 312491 Blanco **new**  
312507 Negro **new** 312477 Negro **new**



# Daisy

Base en metal acabado en hoja de oro. Difusor en cristal soplado blanco, al ácido y con estrias en relieve.



■ □ IP20

12,000 Kg / 0,1711 m<sup>3</sup>  
E27 max 6 x 60W

€ 440

247779 ■ Oro

💡 3000 K  
900 lm

123899 € 6,00



# Compo

Armazòn en metal cromado o barnizado blanco opaco. Elementos difusores en vidrio soplado blanco encamisado y al àcido o transparente fumè.



125503



172828



IP20

17,200 Kg / 0,3008 m<sup>3</sup>  
E27 max 10 x 60W

€ 1000

125510 Blanco  
172804 Fumè

3000 K  
910 lm

119571 € 6,00



IP20

9,900 Kg / 0,1918 m<sup>3</sup>  
E27 max 6 x 60W

€ 570

125503 Blanco  
172828 Fumè

3000 K  
910 lm

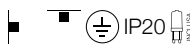
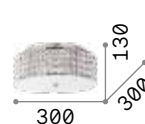
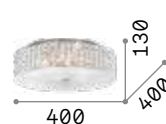

119571 € 6,00



# Roma

Armazón y detalles en metal cromado. Difusor con elementos cuadrados en cristal amolado en la faja lateral y vidrio arenado en el fondo.

**LED** Bombillas LED G9 4W 3000 K incluidas. Cod. **209043**



9,600 Kg / 0,1220 m<sup>3</sup>  
G9 max 12 x 40W

6,800 Kg / 0,0905 m<sup>3</sup>  
G9 max 9 x 40W

4,800 Kg / 0,0588 m<sup>3</sup>  
G9 max 6 x 40W

2,500 Kg / 0,0390 m<sup>3</sup>  
G9 max 4 x 40W

€ 640

€ 560

€ 385

€ 270

087870 Cromo

087863 Cromo

000657 Cromo

093093 Cromo



P. 205 P. 454 P. 510

3000 K  
510 lm

305486 € 6,00

3000 K  
510 lm

305486 € 6,00

3000 K  
510 lm

305486 € 6,00

3000 K  
510 lm

305486 € 6,00



# Pashà

Armazón en metal. Difusor compuesto por hilos de perlas en cristal tallado y fondo cerrado por un cristal circular arenado.



164991



165004



P. 207 P. 454



13,000 Kg / 0,1809 m<sup>3</sup>  
E14 max 14 x 40W

€ 1145

164991 Cromo  
165004 Oro

3000 K  
480 lm

101200 € 2,50



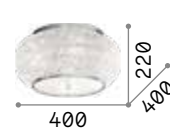
8,800 Kg / 0,1040 m<sup>3</sup>  
E14 max 10 x 40W

€ 980

100746 Cromo  
100791 Oro

3000 K  
480 lm

101200 € 2,50



6,200 Kg / 0,0529 m<sup>3</sup>  
E14 max 6 x 40W

€ 780

100784 Cromo  
100807 Oro

3000 K  
480 lm

101200 € 2,50



# King

Difusor compuesto de anillos en metal cromado o dorado con octagonos de cristal encajados en el interior.

**LED** Bombillas LED G9 4W 3000 K incluidas. Cod. **209043**



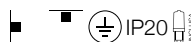
073255



073262



P. 200



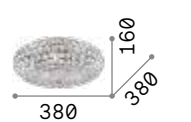
6,250 Kg / 0,0946 m<sup>3</sup>  
G9 max 9 x 40W

€ 665

073255 Cromo  
073262 Oro

3000 K  
510 lm

305486 € 6,00



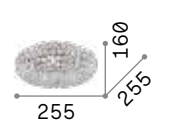
3,200 Kg / 0,0487 m<sup>3</sup>  
G9 max 5 x 40W

€ 380

075419 Cromo  
073187 Oro

3000 K  
510 lm

305486 € 6,00



1,750 Kg / 0,0240 m<sup>3</sup>  
G9 max 3 x 40W

€ 220

075389 Cromo  
075402 Oro

3000 K  
510 lm

305486 € 6,00





# Admiral

Difusor compuesto de anillos en metal, soldados entre ellos y por elementos en cristal amolado encajados al interior.

**LED** Bombillas LED G9 4W 3000 K incluidas. Cod. **209043**



<b>7,050 Kg / 0,0731 m<sup>3</sup></b> <b>G9 max 8 x 40W</b>	<b>4,580 Kg / 0,0486 m<sup>3</sup></b> <b>G9 max 6 x 40W</b>	<b>3,000 Kg / 0,0318 m<sup>3</sup></b> <b>G9 max 4 x 40W</b>
<b>€ 778</b>	<b>€ 500</b>	<b>€ 340</b>
<b>080352 Cromo</b>	<b>080345 Cromo</b>	<b>080338 Cromo</b>
<b>3000 K</b> <b>510 lm</b>	<b>3000 K</b> <b>510 lm</b>	<b>3000 K</b> <b>510 lm</b>
<b>305486 € 6,00</b>	<b>305486 € 6,00</b>	<b>305486 € 6,00</b>

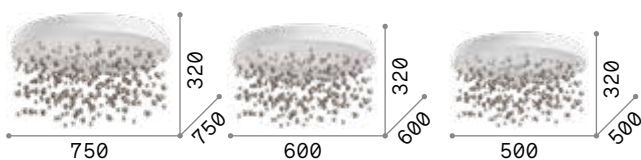


# Armony new

Armazón de metal barnizado opaco. Elementos decorativos colgantes en un hilo metalizado con perlas de vidrio transparente cromado. Acabados: blanco.



**LED** Fuente luminosa LED 3000 K, 30.000 h de duración.



 IP20	 IP20	 IP20
10,500 Kg / 0,0961 m <sup>3</sup> LED 77W / 6750 lm	7,830 Kg / 0,0634 m <sup>3</sup> LED 61W / 5600 lm	5,050 Kg / 0,0393 m <sup>3</sup> LED 53W / 4750 lm
€ 600	€ 450	€ 315
315812 Blanco <small>new</small>	315805 Blanco <small>new</small>	328492 Blanco <small>new</small>







101187

022239

# Neve

Armazón en metal. Elementos decorativos con esferas de vidrio fijadas por hilos de nylon. Disponible con armazón cromado y esferas transparentes o con armazón blanco opaco y esferas blancas y transparentes.

**LED** Bombillas LED G9 4W 3000 K incluidas. Cod. **209043**



11,250 Kg / 0,1524 m<sup>3</sup>  
G9 max 15 x 40W

7,420 Kg / 0,0920 m<sup>3</sup>  
G9 max 12 x 40W

3,590 Kg / 0,0344 m<sup>3</sup>  
G9 max 8 x 40W

1,500 Kg / 0,0149 m<sup>3</sup>  
G9 max 5 x 40W

€ 760

€ 510

€ 305

€ 155

101194 Blanco  
030784 Cromo

101187 Blanco  
022239 Cromo

101170 Blanco  
022222 Cromo

094687 Cromo

3000 K  
510 lm

3000 K  
510 lm

3000 K  
510 lm


3000 K  
510 lm

305486 € 6,00

305486 € 6,00

305486 € 6,00

305486 € 6,00



# Moonlight

Armazón en metal con acabado disponible en cromo o dorado. Colgantes con octágonos y esferas en cristal amolado.

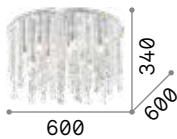
**LED** Bombillas LED G9 4W 3000 K incluidas. Cod. **209043**

IP20	IP20	IP20	IP20
11,800 Kg / 0,1524 m <sup>3</sup> G9 max 15 x 40W	6,000 Kg / 0,0933 m <sup>3</sup> G9 max 12 x 40W	2,900 Kg / 0,0398 m <sup>3</sup> G9 max 8 x 40W	1,500 Kg / 0,0144 m <sup>3</sup> G9 max 5 x 40W
€ 875	€ 605	€ 338	€ 170
077819 Cromo 082790 Oro	077802 Cromo 082783 Oro	077796 Cromo 080932 Oro	094649 Cromo 094663 Oro
3000 K 510 lm	3000 K 510 lm	3000 K 510 lm	3000 K 510 lm
305486 € 6,00	305486 € 6,00	305486 € 6,00	305486 € 6,00

# Royal

Armazón circular y porta-lámparas de metal cromado.  
Colgantes con elementos de cristal pulido octogonales, cuadrados, rectangulares y gotas finales.

**LED** Bombillas LED G9 4W 3000 K incluidas. Cod. **209043**



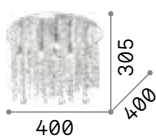
IP20

5,900 Kg / 0,0881 m<sup>3</sup>  
G9 max 12 x 40W

€ 590

053004 Cromo

305486 3000 K  
510 lm € 6,00



IP20

2,840 Kg / 0,0379 m<sup>3</sup>  
G9 max 8 x 40W

€ 310

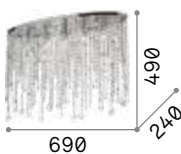
052991 Cromo

305486 3000 K  
510 lm € 6,00



# Rain

Armazón en metal cromado.  
Cadenitas con elementos en cristal pulido en varias formas y gotas finales.




IP20

3,820 Kg / 0,0225 m<sup>3</sup>  
E14 max 5 x 40W

€ 340

008455 Cromo

101224 3000 K  
470 lm € 2,50



IP20

1,800 Kg / 0,0094 m<sup>3</sup>  
E14 max 3 x 40W

€ 170

008370 Cromo

101224 3000 K  
470 lm € 2,50



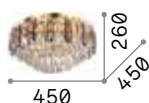
P. 202



# Magnolia

Armazón en metal con acabado oro. Elementos decorativos en cristal amolado transparente. En la parte superior se alternan elementos transparentes y elementos fumé.

**LED** Bombillas LED G9 4W 3000 K incluidas. Cod. **209043**



9,780 Kg / 0,0984 m<sup>3</sup>

G9 max 7 x 15W

€ 620

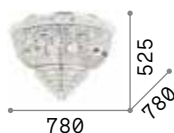
241296 **Oro**

**3000 K**  
510 lm

305486 € 6,00

# Dubai

Armazón en metal con acabado cromo o latón. Elementos decorativos con perlas, octágonos y prismas en cristal amolado transparente.



14,290 Kg / 0,3881 m<sup>3</sup>

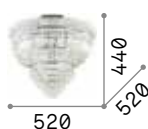
E14 max 24 x 28W

€ 1430

243566 **Cromo**  
243498 **Latón**

**3000 K**  
470 lm

101224 € 2,50



6,310 Kg / 0,1413 m<sup>3</sup>

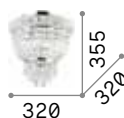
E14 max 6 x 28W

€ 950

207186 **Cromo**  
201016 **Latón**

**3000 K**  
470 lm

101224 € 2,50



3,010 Kg / 0,0392 m<sup>3</sup>

E14 max 3 x 28W

€ 475

207162 **Cromo**  
200996 **Latón**

**3000 K**  
470 lm

101224 € 2,50



P. 210



P. 455



207186



201016



## Martinez


Armazón en metal cromado o dorado. Elementos decorativos con cadenas de octógonos y barras en cristal amolado transparente.



166285



213569



IP20

17,500 Kg / 0,0807 m<sup>3</sup>  
E14 max 8 x 40W

€ 770

166285 Cromo  
213569 Oro

3000 K  
470 lm

101224 € 2,50



P. 203





# Carlton

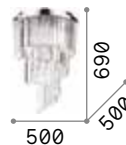
Armazón en metal cromado o dorado. Elementos decorativos con cadenitas de octágonos y barras en cristal amolado transparente.



168937



213507



IP20

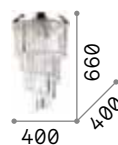
13,840 Kg / 0,1563 m<sup>3</sup>  
E14 max 12 x 40W

€ 725

168937 Cromo  
213507 Oro

3000 K  
470 lm

101224 € 2,50



IP20

10,200 Kg / 0,1066 m<sup>3</sup>  
E14 max 8 x 40W

€ 625

168920 Cromo

3000 K  
470 lm

101224 € 2,50



# Interior

## Lámpara de pared

### Índice alfabético

Alfa	427	Equinoxe	437	Mirror-20	409	Roma	454
Ali	399	Essence	402	Moris	378	Rudy	423
Alma	406	Filo	404	Mouse	422	Santa	463
Balance	382	Firenze	460	Negresco	458	Set Up	446
Barber	426	Fix	378	Newton	438	Shower	439
Bean	414	Flash	390	Ninfea	443	Sky	392
Binomio	441	Flash Gesso	391	Nordik	450	Slem	427
Birds	433	Florian	458	Oby	426	Smarties	397
Book	421	Focus	410	Opera	456	Soda	395
Bow	408	Frida	431	Ovalino	394	Spot	422
Box	379	Gea	453	Oz	374	Strauss	459
Bright	384	Gim	424	Page	415	Sunrise	445
Calypso	454	Gioconda	459	Pan	442	Swan	456
Camerino	400	Goose	412	Pashà	454	Syntesi	375
Cantina	438	Harem	462	Paul	394	Theo	405
Carlton	455	Hilton	448	Pegaso	457	Tick	444
Carta	397	Holiday	450	Peggy	377	Triplo	398
Chalet	460	Hotel	451	Penta	443	Triumph	436
Click	383	Igor	432	Perlage	435	Tudor	399
Clip	381	Io	411	Peter	461	Virtus	383
Corte	457	Kepler	434	Piano	418	Winery	428
Cover	376	Kid	452	Ping Pong	440	Woody	449
Craft	386	Komodo	419	Pipe	416	Zig Zag	389
Cube	382	Linus	387	Posta	380		
Delta	385	Lite	417	Pouche	377		
Desk	386	Look	393	Pretty	400		
Dodo	425	Luxury	450	Privè	401		
Dubai	455	Make Up	407	Probe	420		
Dynamo	413	Mapa Bianco	396	Radio	429		
Echo	388	Maracas	436	Read	420		
Eclissi	445	Minimal	430	Retrò	409		
Edison	428	Mirror-10	408	Riflesso	407		

# Carta

Pag 397



370



Oz 374



Syntesi 375



Clip 381



Cube 382



Linus 387



Echo 388



Soda 395


new



MapaBianco 396



Privè 401



Essence 402



Retrò 409



Mirror-20 409



Lite 417



Piano 418



Gim 424

























new



Dodo 425






































# Interior

## Índice de tipologías

						
Cover 376	Peggy 377	Pouche 377	Fix 378	Moris 378	Box 379	Posta 380
<i>new</i>						
Balance 382	Virtus 383	Click 383	Bright 384	Delta 385	Desk 386	Craft 386
						
Zig Zag 389	Flash 390	FlashGesso 391	Sky 392	Look 393	Paul 394	Ovalino 394
	<i>new</i>					
Smarties 397	Carta 397	Triplo 398	Ali 399	Tudor 399	Camerino 400	Pretty 400
<i>new</i>	<i>new</i>			<i>new</i>		
Filo 404	Theo 405	Alma 406	Make Up 407	Riflesso 407	Bow 408	Mirror-10 408
						
Focus 410	IO 411	Goose 412	Dynamo 413	Bean 414	Page 415	Pipe 416
						<i>new</i>
Komodo 419	Probe 420	Read 420	Book 421	Mouse 422	Spot 422	Rudy 423
						
Oby 426	Barber 426	Alfa 427	Slem 427	Winery 428	Edison 428	Radio 429

# Interior

## Índice de tipologías

						
Minimal 430	Frida 431	Igor 432	Birds 433	Kepler 434	Perlage 435	Triumph 436
						
Cantina 438	Newton 438	Shower 439	Ping Pong 440	Binomio 441	Pan 442	Penta 443
						
Eclissi 445	Sunrise 445	Set Up 446	Hilton 448	Woody 449	Luxury 450	Nordik 450
						
Kid 452	Gea 453	Calypso 454	Roma 454	Pashà 454	Carlton 455	Dubai 455
						
Corte 457	Pegaso 457	Negresco 458	Florian 458	Gioconda 459	Strauss 459	Firenze 460
						
Harem 462	Santa 463					



Maracas 436



Equinoxe 437



Ninfea 443



Tick 444



Holiday 450



Hotel 451



Opera 456



Swan 456



Chalet 460



Peter 461



Binomio

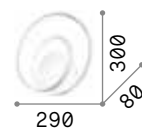
Pag 441



# Oz

Base y armazón en metal barnizado en polvos o placado. Difusor en goma opal. Acabados: blanco, negro o latón cepillado. Disponible en versiones dimables DALI/Push.

**LED** Fuente luminosa LED 3000 K, 30.000 h de duración.



■ IP20

**0,800 Kg / 0,0087 m<sup>3</sup>**  
**LED 28W / 2500 lm**

**€ 190 On-Off / 255 Dali**

253695	Blanco	On-Off
304489	Blanco	Dali/Push
269399	Negro	On-Off
304496	Negro	Dali/Push
269405	Latón	On-Off
304502	Latón	Dali/Push

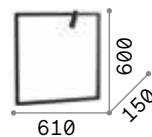




## Syntesi

Estructura y cuerpo de luz en aluminio barnizado en polvo. Difusor ajustable con pantalla acrílica transparente moleteada. Color: negro.

**LED** Fuente luminosa LED 3000 K, 30.000 h de duración.



■ □ IP20

1,140 Kg / 0,0696 m<sup>3</sup>  
LED 5W / 500 lm

€ 270

271897 ■ Negro



■ □ IP20

0,200 Kg / 0,0047 m<sup>3</sup>  
LED 3W / 350 lm

€ 150

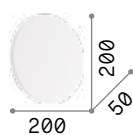
271880 ■ Negro



## Cover

Cuerpo de luz en aluminio barnizado a polvos de color blanco o negro. Difusor en material plástico opal. Fuente luminosa a led integrados con emisión de luz reflejada.

**LED** Fuente luminosa LED 3000 K, 30.000 h de duración.

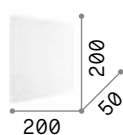


■ ■ □ IP20

0,690 Kg / 0,0028 m<sup>3</sup>  
LED 11W / 1000 lm

€ 100

195711 ■ Blanco  
195759 ■ Negro

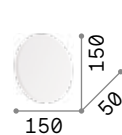


■ ■ □ IP20

0,860 Kg / 0,0028 m<sup>3</sup>  
LED 11W / 1000 lm

€ 100

195735 ■ Blanco  
195773 ■ Negro

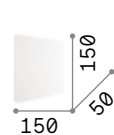


■ ■ □ IP20

0,390 Kg / 0,0018 m<sup>3</sup>  
LED 9,5W / 830 lm

€ 88

195704 ■ Blanco  
195742 ■ Negro



■ ■ □ IP20

0,510 Kg / 0,0018 m<sup>3</sup>  
LED 9,5W / 830 lm

€ 88

195728 ■ Blanco  
195766 ■ Negro

# Peggy

Base y armazón en metal barnizado en polvos con acabado blanco. Difusor en acrílico satinado. Emisión de luz indirecta.

**LED** Fuente luminosa LED 3000 K, 50.000 h de duración.

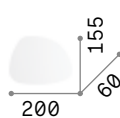


■ IP20

0,710 Kg / 0,0068 m<sup>3</sup>  
LED 16,5W / 1500 Lm

€ 170

257242 Blanco



■ IP20

0,520 Kg / 0,0030 m<sup>3</sup>  
LED 10,5W / 1080 Lm

€ 110

257235 Blanco



# Pouche

Armazón en metal acabado con barniz en polvos de color blanco. Difusor en acrílico transparente satinado. Emisión de luz indirecta.

**LED** Fuente luminosa LED 3000 K, 20.000 h de duración.



■ IP20

1,440 Kg / 0,0055 m<sup>3</sup>  
LED 14W / 1300 Lm

€ 110

259352 Blanco



■ IP20

1,120 Kg / 0,0055 m<sup>3</sup>  
LED 14W / 1300 Lm

€ 110

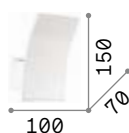
259345 Blanco



# Fix

Base en metal con acabado blanco opaco. Difusor-derrochador en losa de aluminio con 6 mm de grosor. LED integrados.

**LED** Fuente luminosa LED 3000 K, 20.000 h de duraciòn.



■ □ IP20

0,390 Kg / 0,0050 m<sup>3</sup>

LED 5,5W / 440 lm

€ 95

117867 Blanco



# Moris

Armazòn en metal cromado. Difusor en vidrio soplado blanco.

**LED** Bombillas LED G9 4W 3000 K incluidas. Cod. 209043



■ ⊕ IP20

0,520 Kg / 0,0071 m<sup>3</sup>

G9 max 2x40W

€ 90

034546 Blanco

3000 K  
510 lm

305486 € 6,00





## Box

Armazón de metal cromado. Difusor de vidrio soplado, doblado y al ácido. Blanco por dentro y de color por fuera.

**LED** Bombillas LED G9 4W 3000 K incluidas. Cod. **209043**



0,660 Kg / 0,0100 m<sup>3</sup>  
G9 max 2 x 40W

€ 80

009537 ■ Blanco  
009513 ■ Negro

 3000 K  
510 lm  
305486 € 6,00



# Posta

Cuerpo de luz de metal disponible en aluminio cepillado o esmaltado blanco. Difusor compuesto por tres vidrios transparentes esmerilados.



051963



009940

620	500	360
1,560 Kg / 0,0156 m <sup>3</sup> E14 max 4 x 40W	1,270 Kg / 0,0136 m <sup>3</sup> E14 max 3 x 40W	0,950 Kg / 0,0098 m <sup>3</sup> E14 max 2 x 40W
€ 95	€ 87	€ 75
051987 Blanco 009957 Aluminio	051970 Blanco 009933 Aluminio	051963 Blanco 009940 Aluminio
3000 K 480 lm	3000 K 480 lm	3000 K 480 lm
101200 € 2,50	101200 € 2,50	101200 € 2,50



# Clip

Cuerpo de luz completamente en lámina de metal con varios acabados. En la versión pequeña, difusores en vidrio pirex arenado.

Bombillas LED G9 4W 3000 K incluidas en los modelos: **049236**, **091136**, **049229**, **091129** y **170923**.  
Cod. **209043**

LED

	<b>014166</b>		
	<b>088273</b>		
	<b>031361</b>		
	<b>088266</b>	<b>1,210 Kg / 0,0161 m³</b>	<b>0,680 Kg / 0,0035 m³</b>
	<b>187365</b>	<b>E27 max 2 x 60W</b>	<b>G9 max 2 x 40W</b>
		<b>€ 107</b>	<b>€ 95</b>
		<b>014166</b> Blanco	<b>049236</b> Blanco
		<b>088273</b> Plata	<b>091136</b> Plata
		<b>031361</b> Cromo	<b>049229</b> Cromo
		<b>088266</b> Oro	<b>091129</b> Oro
		<b>187365</b> Café	<b>170923</b> Café
		<b>3000 K</b> <b>430 lm</b>	<b>3000 K</b> <b>510 lm</b>
		<b>101279</b> <b>€ 2,60</b>	<b>305486</b> <b>€ 6,00</b>

# Cube

Cuerpo de luz derrochador completamente en losa de aluminio con 6 mm de grosor. Acabado con barniz en polvos. LED integrados.

**LED** Fuente luminosa LED 3000 K, 30.000 h de duraci3n.



■ IP20

1,390 Kg / 0,0055 m<sup>3</sup>  
LED 14,5W / 1900 lm

€ 195

161792 Blanco

■ IP20

0,800 Kg / 0,0028 m<sup>3</sup>  
LED 8W / 950 lm

€ 145

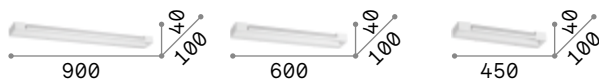
161785 Blanco



# Balance <sup>new</sup>

Armaz3n de aluminio barnizado en polvos. Difusor orientable con vidrio transparente, esmerilado en el interior. Acabados: blanco, negro.

**LED** Fuente luminosa LED 3000 K, 30.000 h de duraci3n.




■ IP20

2,200 Kg / 0,0111 m<sup>3</sup>  
LED 24W / 3100 lm

€ 275

287584 Blanco  
321561 Negro

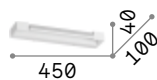


■ IP20

1,600 Kg / 0,0073 m<sup>3</sup>  
LED 17W / 2200 lm

€ 198

new 287577 Blanco  
new 321554 Negro



■ IP20

1,200 Kg / 0,0056 m<sup>3</sup>  
LED 12W / 1450 lm

€ 160

new 287560 Blanco  
new 321547 Negro






# Virtus

Armazón en metal barnizado en polvos. Difusor en acrílico satinado. Emisión de luz difusa, arriba, abajo y frontal. Color: blanco.

**LED** Fuente luminosa LED 3000/4000 K, 15.000 h de duración.



IP20

0,980 Kg / 0,0035 m<sup>3</sup>

LED 17W / 1800/1900 Lm

€ 115

267760 Blanco 3000K

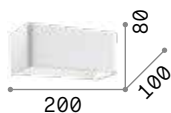
255989 Blanco 4000K



# Click

Cuerpo de luz completamente de aluminio barnizado en polvos con acabado blanco. Estructura interna que refleja la luz sea arriba que abajo.

**LED** Fuente luminosa LED 3000 K, 20.000 h de duración.



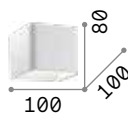
IP20

0,600 Kg / 0,0040 m<sup>3</sup>

LED 10,5W / 1050 lm

€ 84

017518 Blanco



IP20

0,400 Kg / 0,0019 m<sup>3</sup>

LED 5,5W / 500 lm

€ 62

051444 Blanco






# Bright

Cuerpo de luz completamente en aluminio con acabado blanco. Haz luminoso orientado tanto hacia arriba como hacia abajo.

**LED** Fuente luminosa LED 3000 K, 30.000 h de duración.

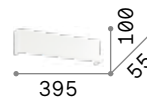


■ □ IP20

1,660 Kg / 0,0101 m<sup>3</sup>  
LED 23W / 1650 lm

€ 215

131962 Blanco

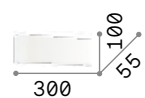


■ □ IP20

1,120 Kg / 0,0064 m<sup>3</sup>  
LED 15,5W / 1100 lm

€ 160

134789 Blanco



■ □ IP20

0,930 Kg / 0,0051 m<sup>3</sup>  
LED 11W / 820 lm

€ 125

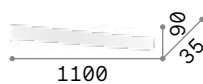
134796 Blanco



## Delta

Cuerpo de luz en aluminio barnizado de polvo. Difusores de policarbonato opalino brillante. Emisión de luz por encima y por debajo. Acabados: blanco o negro.

**LED** Fuente luminosa LED 3000/4000 K, 50.000 h de duración.



1100

IP20

2,400 Kg / 0,0102 m<sup>3</sup>  
LED 37W / 4550/4800 lm

€ 185

287607	Blanco	3000K
307053	Blanco	4000K
287591	Negro	3000K
307060	Negro	4000K



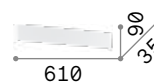
830

IP20

0,900 Kg / 0,0078 m<sup>3</sup>  
LED 30W / 3600/3800 lm

€ 160

287621	Blanco	3000K
307039	Blanco	4000K
287614	Negro	3000K
307046	Negro	4000K



610

IP20

0,950 Kg / 0,0058 m<sup>3</sup>  
LED 19,5W / 2050/2150 lm

€ 110

287645	Blanco	3000K
307015	Blanco	4000K
287638	Negro	3000K
307022	Negro	4000K



287645




287638

# Desk

Cuerpo de luz en aluminio barnizado en polvos con acabado blanco o negro. Difusores en acrílico satinado. Emisión de luz arriba y abajo.

**LED** Fuente luminosa LED 3000 K, 30.000 h de duración.



■  IP20

0,640 Kg / 0,0045 m<sup>3</sup>  
LED 12,5W / 1150 lm

€ 125

138251 ■ Blanco  
173252 ■ Negro



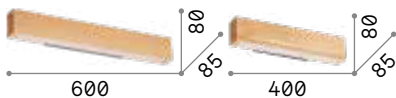
P. 084



# Craft

Base metálica pintada en negro mate. Cuerpo ligero de madera natural. Difusor de policarbonato opalino satinado. Emisión de luz hacia abajo.

**LED** Fuente luminosa LED 3000 K, 20.000 h de duración.



■  IP20

1,000 Kg / 0,0083 m<sup>3</sup>  
LED 18W / 2200 lm

€ 210

284491 ■ Madera

■  IP20

0,800 Kg / 0,0057 m<sup>3</sup>  
LED 13W / 1550 lm

€ 145

284477 ■ Madera



P. 085



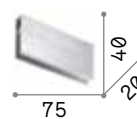
P. 538





# Linus

Lámpara lineal de aluminio con iluminación directa e indirecta para aplicación en pared. La lámpara es modular y puede ser propuesta individualmente o en una línea continua. Está disponible en acabado blanco o negro. LED integrados; binning inicial  $\leq 3$ -Step MacAdam; disponible en temperatura de color de 3000 K y 4000 K; CRI  $\geq 80$ . Driver integrado de 1-10V regulable de serie.



1,250 Kg / 0,0158 m<sup>3</sup>  
LED 32W / 3450/3600 lm

€ 210


233840	Blanco	3000K
268095	Blanco	4000K
242019	Negro	3000K
268071	Negro	4000K

Connector  
No incluido  
Opciones

€ 6

233666

**LED** Fuente luminosa LED 3000/4000 K, 50.000 h de duración.

 Lámpara con dimmer.



P. 630



273914

285283

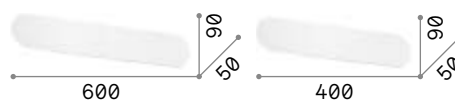
285290

# Echo

Base y difusor fabricados íntegramente en aluminio barnizado en polvo o chapado. Emisión de luz indirecta. Colores: blanco, negro, latón satinado



Fuente luminosa LED 3000 K, 50.000 h de duración.



■ IP20

0,930 Kg / 0,0051 m<sup>3</sup>  
LED 30W / 3850 lm

€ 160

273945 Blanco  
285306 Negro  
285313 Latón

■ IP20

0,640 Kg / 0,0032 m<sup>3</sup>  
LED 20W / 2250 lm

€ 140


273914 Blanco  
285283 Negro  
285290 Latón



## Zig Zag

Cuerpo de luz derrochador completamente en losa de aluminio con 6 mm de grosor. Acabado con barniz en polvos de color blanco, negro o latón cepillado, cromo o cobre. LED integrados.

**LED** Fuente luminosa LED 3000/4000 K, 50.000 h de duración.




■ IP20

1,040 Kg / 0,0047 m<sup>3</sup>  
LED 30W / 4100/4300 lm

€ 135

277219	Blanco	3000K
277257	Blanco	4000K
307183	Cromo	3000K
277226	Negro	3000K
287072	Latón	3000K
307190	Cobre	3000K

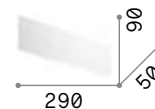


■ IP20

0,590 Kg / 0,0029 m<sup>3</sup>  
LED 23W / 2900/3050 lm

€ 103

179308	Blanco	3000K
277240	Blanco	4000K
282152	Cromo	3000K
179322	Negro	3000K
282138	Latón	3000K
282176	Cobre	3000K



■ IP20

0,450 Kg / 0,0020 m<sup>3</sup>  
LED 12,5W / 1450/1550 lm

€ 90

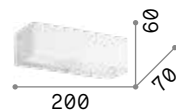
179292	Blanco	3000K
277233	Blanco	4000K
282145	Cromo	3000K
179315	Negro	3000K
282121	Latón	3000K
282169	Cobre	3000K



# Flash

Armazón en metal acabado en baniz opaca de color blanco. Emite luz arriba y abajo.

**LED** Bombillas LED G9 4W 3000 K incluidas. Cod. **209043**

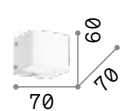


0,360 Kg / 0,0012 m<sup>3</sup>  
G9 max 2 x 40W

€ 62

095288 Blanco

 3000 K  
510 lm  
305486 € 6,00



0,200 Kg / 0,0005 m<sup>3</sup>  
G9 max 1 x 40W

€ 34

095264 Blanco

 3000 K  
510 lm  
305486 € 6,00





# Flash Gesso

Base en metal esmaltado. Cuerpo de luz completamente en yeso. Doble emisión luminosa: arriba y abajo.



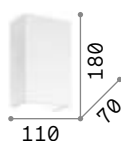
Artículo apto para pintar y barnizar.



214689 214672



214696



■ IP20

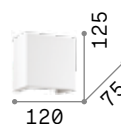
0,710 Kg / 0,0049 m<sup>3</sup>  
G9 max 1x 40W

€ 51

214689 Blanco

3000 K  
510 lm

305486 € 6,00



■ IP20

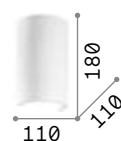
0,770 Kg / 0,0024 m<sup>3</sup>  
G9 max 1x 40W

€ 49

214672 Blanco

3000 K  
510 lm

305486 € 6,00



■ IP20

0,950 Kg / 0,0034 m<sup>3</sup>  
G9 max 1x 40W

€ 45

214696 Blanco

3000 K  
510 lm

305486 € 6,00



# Sky


Base y difusor en metal placado o barnizado mate o decorado en hoja de oro.



Bombillas LED GU10 7W 3000 K incluidas. Cod. **123943**



**126883**   **126890**   **136899**



**0,940 Kg / 0,0049 m³**  
**GU10 max 2 x 28W**

**€ 116**

**126883** ■ Blanco  
**126890** ■ Negro  
**136899** ■ Oro

**3000 K**  
**540 lm**

**123943**   **€ 3,50**



P. 077



P. 311



## Look

Cuerpo de luz en metal con acabado en cobre, cuero o barniz opaca de color blanco o negro.

**LED** Bombillas LED GU10 7W 3000 K incluidas. Cod. **123943**



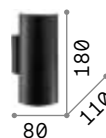
096018

094182

095998

164847

164823



0,500 Kg / 0,0028 m<sup>3</sup>  
GU10 max 2x28W

€ 80

096018 Blanco  
094182 Cromo  
095998 Negro  
164847 Cobre  
164823 Cuero

3000 K  
540 lm

123943

€ 3,50



P. 074



P. 310



P. 534



P. 708

# Paul

Base en metal acabado con barniz mate. Difusor en vidrio soplado, encamisado y al ácido. Disponible con acabado blanco.

**LED** Bombillas LED G9 4W 3000 K incluidas. Cod. **209043**



0,560 Kg / 0,0064 m<sup>3</sup>  
G9 max 2x40W

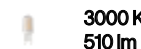
0,540 Kg / 0,0056 m<sup>3</sup>  
G9 max 2x40W

€ 65

€ 65

060620 Blanco


231129 Blanco



3000 K  
510 lm

305486

€ 6,00



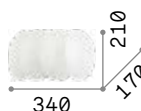
3000 K  
510 lm

305486

€ 6,00

# Ovalino

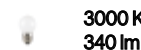
Difusor compuesto por elementos circulares en losa de vidrio curvada y al ácido.



1,800 Kg / 0,0563 m<sup>3</sup>  
E27 max 2x60W

€ 125

038025 Blanco



3000 K  
340 lm

101286

€ 2,60



P. 155

P. 394



# Soda

Cuerpo de luz en yeso blanco. Base en metal esmaltado blanco. Difusor inferior en vidrio transparente satinado. Emisión de luz hacia arriba y hacia abajo.



Artículo apto para pintar y barnizar.

510	300
IP20	IP20
2,630 Kg / 0,0154 m <sup>3</sup>	1,100 Kg / 0,0068 m <sup>3</sup>
E14 max 2x 40W	E14 max 1x 40W
€ 100	€ 65
105727 Blanco	105710 Blanco
3000 K 420 lm	3000 K 420 lm
101217 € 2,50	101217 € 2,50

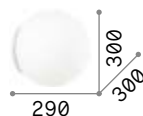


## Mapa Bianco new

Base y sistema de fijación en metal blanco. Difusor esférico en vidrio blanco soplado y al ácido.

**LED**

Bombillas LED G9 4W 3000 K incluidas en los modelos: **059808** y **310787**. Cod. **209043**

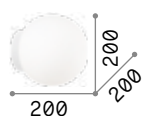


IP20

1,660 Kg / 0,0647 m<sup>3</sup>  
E27 max 1x60W

€ 88

059822 Blanco

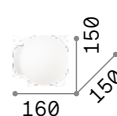


IP20

0,900 Kg / 0,0259 m<sup>3</sup>  
E27 max 1x60W

€ 50

059815 Blanco

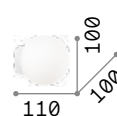


IP20

0,380 Kg / 0,0115 m<sup>3</sup>  
G9 max 1x15W

€ 44

059808 Blanco



IP20

0,230 Kg / 0,0025 m<sup>3</sup>  
G9 max 1x15W

€ 35

310787 Blanco new



P. 164



P. 292



P. 487



3000 K  
430 lm

101279 € 2,60



3000 K  
430 lm

101279 € 2,60



3000 K  
510 lm

305486 € 6,00



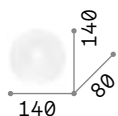
3000 K  
510 lm

305486 € 6,00

# Smarties

Base en metal. Difusor en vidrio soplado blanco al ácido con sistema de fijación sin tornillos.

**LED** Bombillas LED G9 4W 3000 K incluidas. Cod. **209043**



IP20

0,440 Kg / 0,0079 m<sup>3</sup>

G9 max 1x 15W

€ 46

014814 Blanco

305486 3000 K  
510 lm

€ 6,00

P. 152

P. 287

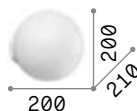
P. 485



# Carta <sup>new</sup>

Armazón en metal barnizado blanco mate. Difusor en policarbonato con envoltura de efecto papel.

**LED** Bombillas LED G9 4W 3000 K incluidas en el modelo **317090**. Cod. **209043**



IP20

0,500 Kg / 0,0127 m<sup>3</sup>

E27 max 1x 25W

€ 85

317106

Blanco

new

317090

Blanco

new

101279 3000 K  
430 lm

€ 2,60

305486 3000 K  
510 lm

€ 6,00




P. 166 P. 293 P. 484 P. 545



# Triplo

Difusor con vidrio triple. Uno transparente y plano en la base y dos esmerilados al ácido y curvos por arriba. Elementos sujeta-vidrio de metal cromado.




■  IP20

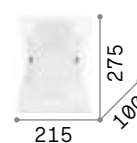
2,170 Kg / 0,0181m<sup>3</sup>  
E27 max 2 x 60W

€ 70

026480 Blanco

 3000 K  
340 lm

101286 € 2,60




■  IP20

1,260 Kg / 0,0141m<sup>3</sup>  
E27 max 1 x 60W

€ 48

026473 Blanco

 3000 K  
340 lm

101286 € 2,60



# Ali

Difusor de vidrio blanco al ácido con tres elementos: dos laterales y uno frontal. Tornillos sujeta-vidrio cromados.




IP20

1,410 Kg / 0,0157 m<sup>3</sup>

E27 max 2 x 60W

€ 57

026558 Blanco




101286 € 2,60



# Tudor

Base de metal cromado. Difusor compuesto por un marco de vidrio transparente biselado y un medio tubo de vidrio Pyrex arenado en la parte central.



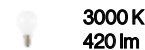
IP20

1,900 Kg / 0,0214 m<sup>3</sup>

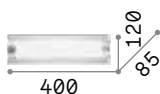
E14 max 4 x 40W

€ 100

051864 Trasparen.



101217 € 2,50



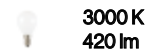
IP20

1,130 Kg / 0,0088 m<sup>3</sup>

E14 max 2 x 40W

€ 70

051857 Trasparen.



101217 € 2,50



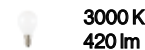
IP20

0,700 Kg / 0,0077 m<sup>3</sup>

E14 max 1 x 40W

€ 50

051840 Trasparen.












101217 € 2,50



# Camerino

Base de aluminio. Difusor de vidrio blanco soplado y al ácido, cerrado en las puntas con discos de acrílico transparente.

		
650	520	370
■  IP20	■  IP20	■  IP20
1,170 Kg / 0,0157 m <sup>3</sup> E14 max 4 x 40W	0,960 Kg / 0,0123 m <sup>3</sup> E14 max 3 x 40W	0,780 Kg / 0,0097 m <sup>3</sup> E14 max 2 x 40W
€ 98	€ 88	€ 78
027104 Blanco	027098 Blanco	027081 Blanco
 3000 K 420 lm	 3000 K 420 lm	 3000 K 420 lm
101217 € 2,50	101217 € 2,50	101217 € 2,50









# Pretty

Base y elementos laterales de aluminio barnizado de polvo. Difusor cilíndrico de policarbonato opalino pulido. Acabado: blanco.

**LED** Fuente luminosa LED 3000 K, 50.000 h de duración.

**IP54** Grado de protección IP54.

		
1070	807	605
■  IP54	■  IP54	■  IP54
1,250 Kg / 0,0169 m <sup>3</sup> LED 24W / 2750 lm	1,120 Kg / 0,0137 m <sup>3</sup> LED 17W / 2200 lm	0,960 Kg / 0,0105 m <sup>3</sup> LED 11,5W / 1250 lm
€ 145	€ 125	€ 100
287768 Blanco	287775 Blanco	287782 Blanco





## Privè

Cuerpo de luz completamente en metal con varios acabados. La ausencia de difusor consiente montar una amplia gama de bombillas con casquillo E14.

159423



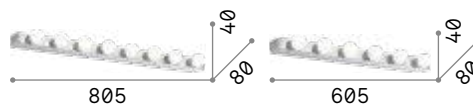
045627



159508



179681



IP20

1,420 Kg / 0,0143 m<sup>3</sup>  
E14 max 8x 40W

€ 128

159522 Blanco  
045634 Cromo

3000 K  
420 lm

101217 € 2,50

IP20

1,100 Kg / 0,0095 m<sup>3</sup>  
E14 max 6x 40W

€ 100

159423 Blanco  
045627 Cromo  
159508 Negro  
179681 Latón

3000 K  
420 lm

101217 € 2,50



# Essence

Base y cuerpo de luz en aluminio barnizado en polvo. Difusor en material acrílico opalino. Emisión de luz indirecta. Colores: blanco o negro.

**LED** Fuente luminosa LED 3000 K, 30.000 h de duración.



285115



285108

1240	700
IP20	IP20
1,040 Kg / 0,0163 m <sup>3</sup>	0,800 Kg / 0,0205 m <sup>3</sup>
LED 20W / 2650 lm	LED 12,5W / 1650 lm
€ 240	€ 182
265575  Blanco	285115  Blanco
285108  Negro	265643  Negro





## Filo **new**

Base y armazón de aluminio barnizado en polvos o chapado. Difusor inclinado a 45° en policarbonato opal mate. Acabados: blanco; negro; latón cepillado.

**LED** Fuente luminosa LED 3000 K, 20.000 h de duración.

**IP44** Grado de protección IP44.



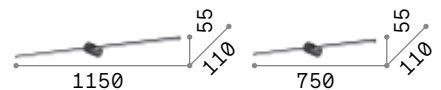
310138



310145



327792



IP44

0,610 Kg / 0,0138 m<sup>3</sup>  
LED 16W / 2000 lm

€ 200

IP44

0,500 Kg / 0,0093 m<sup>3</sup>  
LED 12,5W / 1450 lm

€ 180

327778	Blanco	new	310138	Blanco	new
310152	Negro	new	310145	Negro	new
327785	Latón	new	327792	Latón	new

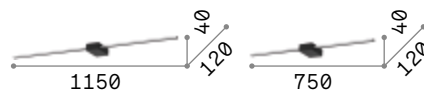

 P. 078  P. 472  P. 530



# Theo new

Base y armazón en aluminio barnizado en polvos. Difusor en policarbonato opalino lúcido. Acabados: blanco, negro.

**LED** Fuente luminosa LED 3000 K, 30.000 h de duración.



<b>0,600 Kg / 0,0168 m<sup>3</sup></b>	<b>0,520 Kg / 0,0112 m<sup>3</sup></b>
<b>LED 20,5W / 1250 lm</b>	<b>LED 13,5W / 870 lm</b>
<b>€ 130</b>	<b>€ 115</b>

327945	Blanco	new	311777	Blanco	new
311784	Negro	new	311760	Negro	new



# Alma

Cuerpo de luz en metal acabado en latón satinado, cromo o con barniz en polvo blanco. Difusor fijo en material plástico color opal.

**LED** Fuente luminosa LED 3000 K, 30.000 h de duración.



224985

224930

224954



■ □ IP20

0,660 Kg / 0,0264 m<sup>3</sup>  
LED 18W / 2250 lm

€ 165

225029 **Blanco**  
224992 **Cromo**  
225005 **Latón**

■ □ IP20

0,650 Kg / 0,0162 m<sup>3</sup>  
LED 12,5W / 1450 lm

€ 125

224985 **Blanco**  
224930 **Cromo**  
224954 **Latón**



# Make Up

Base y cuerpo de luz de aluminio barnizado de polvo. Difusor acrílico transparente satinado. Emisión de luz hacia abajo. Acabados: blanco.

**LED** Fuente luminosa LED 3000 K, 50.000 h de duración.

**IP54** Grado de protección IP54.

■  IP54	■  IP54	■  IP54
1,400 Kg / 0,0129 m <sup>3</sup> LED 27W / 3400 lm	1,200 Kg / 0,0088 m <sup>3</sup> LED 18W / 2300 lm	1,000 Kg / 0,0067 m <sup>3</sup> LED 12W / 1250 lm
€ 200	€ 145	€ 120
287676 Blanco	287669 Blanco	287652 Blanco



# Riflesso <sup>new</sup>

Armazón en metal acabado en cromo, barniz blanco o negro opaco. Difusor en material acrílico transparente y satinado.

**LED** Fuente luminosa LED 3000 K, 30.000 h de duración.

**IP44** Grado de protección IP44.

■  IP44	■  IP44
0,750 Kg / 0,0192 m <sup>3</sup> LED 17W / 1800 lm	0,600 Kg / 0,0143 m <sup>3</sup> LED 11W / 1100 lm
€ 190	€ 155
142289 Blanco 142265 Cromo 302232 Negro	142296 Blanco 142272 Cromo 302225 Negro <sup>new</sup>



142296

142272


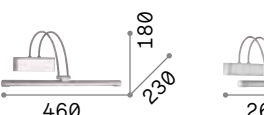













302225

# Bow

Armazòn en metal con acabado disponible en cuero,cromo o latòn satinado. Difusor a LED inclinable. Interruptor en la base.

**LED** Fuente luminosa LED 3000 K, 20.000 h de duraciòn.

**ON OFF** Làmpara con interruptor integrado.

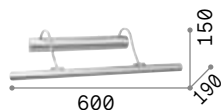
		
760	460	260
■  IP20	■  IP20	■  IP20
0,860 Kg / 0,0328 m <sup>3</sup> LED 8W / 980 lm	0,790 Kg / 0,0207 m <sup>3</sup> LED 4,5W / 570 lm	0,640 Kg / 0,0117 m <sup>3</sup> LED 2,5W / 360 lm
€ 195	€ 145	€ 125
007021  Cromo 121130  Latòn 121147  Cuero	007045  Cromo 121178  Latòn 121161  Cuero	005386  Cromo 121154  Latòn 121338  Cuero



# Mirror-10

Armazòn en metal con acabado en cuero, cromo o niquel satinado. Difusor posicionable.




**LED** Bombillas LED G9 4W 3000 K incluidas. Cod. **209043**



■  IP20 

1,090 Kg / 0,0181 m<sup>3</sup>  
G9 max 4 x 40W

€ 138

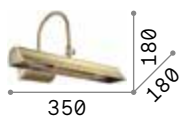
017303  Cromo  
017297  Niquel  
017310  Cuero

 3000 K  
510 lm  
305486 € 6,00



# Retrò

Base brazo y difusor completamente en metal con acabado cuero. Difusor orientable.



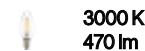
IP20

0,790 Kg / 0,0152 m<sup>3</sup>

E14 max 2x28W

€ 120

144917 **Cuero**



101224 € 2,50

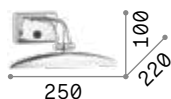


# Mirror-20

Armazón de metal acabado en cuero, cromo o latón. Difusor regulable.



Bombillas LED G9 4W 3000 K incluidas. Cod. **209043**



IP20

0,550 Kg / 0,0077 m<sup>3</sup>


G9 max 2 x 40W

€ 94

017334 **Cromo**

031507 **Latón**

017327 **Cuero**



305486 € 6,00



017334



031507



017327

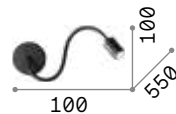


# Focus

Cuerpo de luz en metal con brazo flexible orientable revestido en goma. Acabado en blanco o en negro opaco o tambien en gris con detalles en cromo.

**LED** Fuente luminosa LED 3000 K, 20.000 h de duraci3n.

**ON OFF** L3mpara con interruptor integrado.

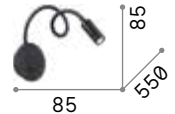


IP20

0,400 Kg / 0,0025 m<sup>3</sup>  
LED 4W / 210 lm

€ 71

097183 Blanco  
097206 Cromo  
097190 Negro



IP20

0,410 Kg / 0,0020 m<sup>3</sup>  
LED 3,5W / 280 lm

€ 75

203171 Blanco  
203188 Cromo  
203195 Negro



## IO

Cuerpo de luz empotrado con armazón de metal barnizado en polvo. Brazo flexible recubierto de goma. Difusor con pantalla acrílica transparente estriada. Interruptor incorporado. Colores: blanco o negro.

**LED** Fuente luminosa LED 3000 K, 30.000 h de duración.

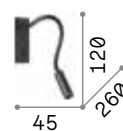
**ON OFF** Lámpara con interruptor integrado.



285320



272030



IP20

0,240 Kg / 0,0027 m<sup>3</sup>  
LED 3W / 300 lm

€ 130

285320 ■ Blanco  
272030 ■ Negro



# Goose

Armazón y difusor en fusión de aluminio barnizado en polvo con colores opacos. Brazo flexible revestido en goma siliconica.



Fuente luminosa LED 3000 K,  
30.000 h de duraciòn.



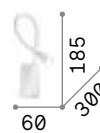
Làmpara con interruptor integrado.



142708



142692



IP20

0,430 Kg / 0,0040 m<sup>3</sup>  
LED 3W / 200 lm

€ 145

142708 ■ Blanco  
142692 ■ Negro



## Dynamo

Armazón y brazo flexible en metal con acabado disponible en cromo, níquel y cuero. Difusor orientable al gusto. Dotado de interruptor en la base.

**LED** Fuente luminosa LED 4000 K, 20.000 h de duración.

**ON/OFF** Lámpara con interruptor integrado.



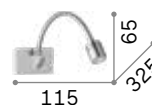
031460



031477



121352



IP20

0,500 Kg / 0,0031 m<sup>3</sup>  
LED 3W / 200 lm

€ 88

031460 Cromo  
031477 Níquel  
121352 Cuero



# Bean

Base y difusor orientable en metal  
placado o barnizado en polvos.  
Colores blanco, negro o latón o  
níquel con interruptor y uniones  
negras.

**LED** Fuente luminosa LED 3000 K,  
30.000 h de duración.

**ON**  
**OFF** Lámpara con interruptor integrado.



260600



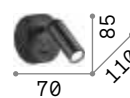
260631



260617



260624



IP20

IP20

0,180 Kg / 0,0008 m<sup>3</sup>  
LED 3W / 280 lm

0,180 Kg / 0,0005 m<sup>3</sup>  
LED 3W / 280 lm

€ 48

€ 48

260648 Blanco  
260679 Níquel  
260655 Negro  
260662 Latón

260600 Blanco  
260631 Níquel  
260617 Negro  
260624 Latón





## Page

Cuerpo de luz en aluminio barnizado en polvos blanco o negro. Difusor ajustable con lente y elemento flexible en metal cromado.

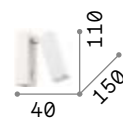
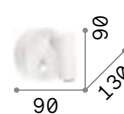
**LED** Fuente luminosa LED 3000 K, 30.000 h de duraci3n.

**ON OFF** Llampara con interruptor integrado.

142586



142579



IP20

0,320 Kg / 0,0025 m<sup>3</sup>  
LED 3W / 145 lm

€ 100

142586 ■ Blanco  
142579 ■ Negro

IP20

0,420 Kg / 0,0023 m<sup>3</sup>  
LED 3W / 145 lm

€ 105

142258 ■ Blanco  
142241 ■ Negro



# Pipe

Cuerpo de luz en aluminio barnizado en polvo. Difusor regulable con pantalla acrílica moleteada, fijado con tuerca anular. Interruptor incorporado. Colores: blanco o negro.

**LED** Fuente luminosa LED 3000 K, 20.000 h de duración.

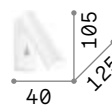
**ON OFF** Lámpara con interruptor integrado.



280998



281001



■ □ IP20

0,400 Kg / 0,0009 m<sup>3</sup>  
LED 7W / 580 lm

€ 100

280998 ■ Blanco  
281001 ■ Negro



ONLY BOX 502

## Lite

Base y cuerpo de luz en aluminio con acabado blanco, negro, níquel y latón. Difusor orientable. Interruptor incorporado. Instalación empotrada sobre caja de derivación tipo 502, no incluida.

**LED** Fuente luminosa LED 3000 K, 20.000 h de duración.

**ON OFF** Lámpara con interruptor integrado.



250106



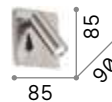
250113



250137



250120



IP20

0,340 Kg / 0,0008 m<sup>3</sup>  
LED 3W / 200 lm

€ 61

250106 Blanco  
250137 Níquel  
250113 Negro  
250120 Latón



## Piano

Armazón completamente en aluminio barnizado en polvo. Difusor en policarbonato opal con emisión trasera. Proyector frontal orientable. Color: blanco o negro.

**LED** Fuente luminosa LED 3000 K, 20.000 h de duración.

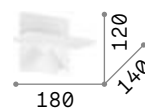
**ON OFF** Lámpara con interruptor integrado.

**USB** Lámpara con enchufe USB integrado.

287317



287300



■ □ IP20

0,800 Kg / 0,0068 m<sup>3</sup>  
LED 11,5W / 1200 lm

€ 165

287317 ■ Blanco  
287300 ■ Negro



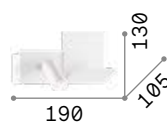
## Komodo

Estructura de metal barnizado de polvo. Difusor orientable. Interruptor y toma USB incorporados. Acabados: blanco o negro.

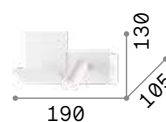
**LED** Fuente luminosa LED 3000 K, 20.000 h de duración.

**ON/OFF** Lámpara con interruptor integrado.

**USB** Lámpara con enchufe USB integrado.



291789



■ □ IP20

0,700 Kg / 0,0060 m<sup>3</sup>  
LED 4,5W / 250 lm

€ 90

291789 ■ Blanco  
291796 ■ Negro

■ □ IP20

0,700 Kg / 0,0060 m<sup>3</sup>  
LED 4,5W / 250 lm

€ 90

306810 ■ Blanco  
306827 ■ Negro

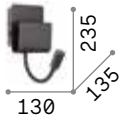
# Probe

Cuerpo de luz en aluminio barnizado en polvos blanco o negro. Doble difusor: superior en acrílico e inferior con brazo flexible.

**LED** Fuente luminosa LED 3000 K, 20.000 h de duración.

**ON OFF** Lámpara con interruptor integrado.

**USB** Lámpara con enchufe USB integrado.



■ IP20

0,870 Kg / 0,0021 m<sup>3</sup>  
LED 9W / 700 lm

€ 150

243160 ■ Blanco  
237930 ■ Negro



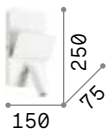
# Read

Armazón metálico barnizado en polvos con acabado blanco o negro. Difusor orientable con LED integrado. Toma USB.

**LED** Fuente luminosa LED 3000 K, 15.000 h de duración.

**ON OFF** Lámpara con interruptor integrado.

**USB** Lámpara con enchufe USB integrado.



■ IP20

1,060 Kg / 0,0049 m<sup>3</sup>  
LED 3W / 200 lm

€ 150

176536 ■ Blanco  
176550 ■ Negro





## Book

Armazòn metàlico barnizado en polvos. Difusor en vidrio satinado. Brazo flexible de goma con LED. Doble interruptor. Interruptor USB.

**LED** Fuente luminosa LED 3000 K, 15.000 h de duraciòn.

**ON/OFF** Làmpara con interruptor integrado.

**USB** Làmpara con enchufe USB integrado.



IP20

IP20

1,570 Kg / 0,0125 m<sup>3</sup>  
G9 max 1x 28W +  
LED 3W / 200 lm

1,570 Kg / 0,0125 m<sup>3</sup>  
G9 max 1x 28W +  
LED 3W / 200 lm

€ 180

€ 180

174792 ■ Blanco  
174808 ■ Negro

174822 ■ Blanco  
174846 ■ Negro

3000 K  
510 lm  
305486 € 6,00

3000 K  
510 lm  
305486 € 6,00

# Mouse

Base, armazón y difusor en metal acabado con barniz opaca y detalles en cromo. Difusor orientable.  
Disponibile en los acabados blanco o negro.



■ ■ IP20

0,910 Kg / 0,0067 m<sup>3</sup>  
GU10 max 2x 50W

€ 127

073545 Blanco  
156705 Negro



■ ■ IP20

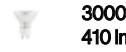
0,450 Kg / 0,0034 m<sup>3</sup>  
GU10 max 1x 50W

€ 72

073521 Blanco  
073569 Negro



108292 € 3,00



108292 € 3,00



P. 324



P. 704




073521

073569



# Spot

Base, armazón y difusor en metal acabado con barniz opaca y detalles en cromo. Difusor orientable.  
Disponibile en los acabados blanco o negro.



■ ■ IP20

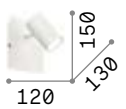
0,610 Kg / 0,0060 m<sup>3</sup>  
GU10 max 2x 50W

€ 52

156736 Blanco  
156743 Negro



108292 € 3,00

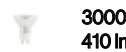


■ ■ IP20

0,410 Kg / 0,0037 m<sup>3</sup>  
GU10 max 1x 50W

€ 32

156729 Blanco  
115481 Negro



108292 € 3,00



P. 324



P. 704



156729

115481







# Rudy <sup>new</sup>

Armazón en aluminio prefundido barnizado en polvos blanco o negro. Difusores orientables en rotación e inclinación.

**LED** Bombillas LED GU10 7W 3000 K incluidas. Cod. **123943**

IP20	IP20	IP20	IP20
0,570 Kg / 0,0046 m <sup>3</sup> GU10 max 2 x 35W	0,270 Kg / 0,0017 m <sup>3</sup> GU10 max 1 x 35W	0,570 Kg / 0,0046 m <sup>3</sup> GU10 max 2 x 35W	0,270 Kg / 0,0017 m <sup>3</sup> GU10 max 1 x 35W
€ 100	€ 50	€ 105	€ 55
229041 Blanco 229034 Negro	229027 Blanco 229010 Negro	294803 Blanco 321509 Negro	294766 Blanco 321530 Negro
3000 K 540 lm	3000 K 540 lm	3000 K 540 lm	3000 K 540 lm
123943 € 3,50	123943 € 3,50	123943 € 3,50	123943 € 3,50



P. 326



# Gim

Armazòn en aluminio barnizado en polvos. Difusor orientable en acrílico satinado. Interruptor incorporado. LED integrados.

**LED**

Fuente luminosa LED 3000 K,  
15.000 h de duraciòn.

**ON  
OFF**

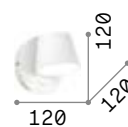
Làmpara con interruptor integrado.



167152



167121



■  IP20

0,450 Kg / 0,0034 m<sup>3</sup>  
LED 6W / 530 lm

€ 80

167152 ■ Blanco  
167121 ■ Negro



## Dodo **new**

Base y cuerpo de luz de metal barnizado en polvos o chapado. Difusor orientable con fuente LED sustituible. Acabados: blanco, negro, latón cepillado.

**LED** Bombillas LED GX53 9W 3000 K incluidas. Cod. **123936**


314105



314099



314129



IP20

0,930 Kg / 0,0035 m<sup>3</sup>  
GX53 max 2x 15W

€ 68

314136 **Blanco** **new**  
327938 **Negro** **new**  
327921 **Latón** **new**

3000 K  
910 lm

123936 € 5,50



IP20

0,450 Kg / 0,0015 m<sup>3</sup>  
GX53 max 1x 15W

€ 36

314105 **Blanco** **new**  
314099 **Negro** **new**  
314129 **Latón** **new**


3000 K  
910 lm

123936 € 5,50

# Oby

Armazón en metal barnizado blanco opaco, con articulaciones cromadas. Cuerpo de luz orientable con difusor en material plástico blanco.

**LED** Fuente luminosa LED 3000 K, 20.000 h de duración.



IP20

0,620 Kg / 0,0030 m<sup>3</sup>  
LED 12W / 1400 lm

€ 120

196695 Blanco



IP20

0,310 Kg / 0,0020 m<sup>3</sup>  
LED 6W / 700 lm

€ 61

196688 Blanco

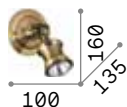


P. 325

# Barber

Base, articulación y cubre portalámparas totalmente en metal. Cuerpo de luz inclinable. Disponible en la versión cuero.

**LED** Bombillas LED GU10 7W 3000 K incluidas. Cod. **123943**



IP20

0,230 Kg / 0,0025 m<sup>3</sup>  
GU10 max 1x28W

€ 75

159997 Cuero

3000 K  
540 lm

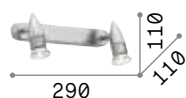
123943 € 3,50



# Alfa

Armazón en metal acabado en cuero, blanco satinado o níquel satinado. Cuerpo de luz ajustable con rotación de la barra y articulación inclinable.

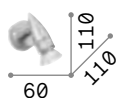
**LED** Bombillas LED GU10 7W 3000 K incluidas. Cod. **123943**



0,390 Kg / 0,0031 m<sup>3</sup>  
GU10 max 2x50W

€ 45

122717 Blanco  
009483 Níquel



0,170 Kg / 0,0010 m<sup>3</sup>  
GU10 max 1x50W

€ 23

099057 Blanco  
009377 Níquel  
119786 Cuero

3000 K  
540 lm  
123943 € 3,50

3000 K  
540 lm  
123943 € 3,50



P. 330



099057



009377




119786

# Slem

Armazón de metal con acabado en blanco, cromo o níquel satinado. Elemento de iluminación posicionable con rotación de la barra y articulación para inclinación.

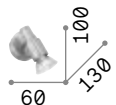
**LED** Bombillas LED GU10 7W 3000 K incluidas. Cod. **123943**



0,400 Kg / 0,0025 m<sup>3</sup>  
GU10 max 2x50W

€ 45

142081 Blanco  
142050 Cromo  
018836 Níquel



0,200 Kg / 0,0010 m<sup>3</sup>  
GU10 max 1x50W

€ 23

099064 Blanco  
122984 Cromo  
018829 Níquel

3000 K  
540 lm  
123943 € 3,50

3000 K  
540 lm  
123943 € 3,50



P. 330



099064



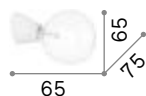
122984



018829

# Winery

Cuerpo de luz con portalámparas incorporado completamente en cerámica esmaltada blanca o negra. Modelo AP con marco inclinado hacia abajo.



0,250 Kg / 0,0004 m<sup>3</sup>  
E27 max 1x60W

€ 27

180298 Blanco  
180304 Negro

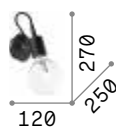


101323 € 7,00 P. 323



# Edison

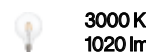
Armazón en metal acabado con barniz mate blanca o negra. Cable eléctrico en tejido. Difusor orientable.



0,410 Kg / 0,0134 m<sup>3</sup>  
E27 max 1x60W

€ 62

138374 Blanco  
148908 Negro



101347 € 8,00 P. 115





## Radio

Florón y armazón en metal. Difusor orientable. Cable eléctrico en tejido. Disponible con acabado en cromo o con barniz opaca blanca o negra.

**LED**

Bombillas LED E27 8W Globo D125 transparente 3000 K incluidas.  
Cod. **101347**



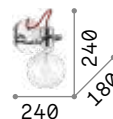
119427



119465



119502



IP20

0,450 Kg / 0,0119 m<sup>3</sup>  
E27 max 1x60W

€ 72

119465  Blanco  
119427  Cromo  
119502  Negro

3000 K  
1020 lm

101347 € 8,00



# Minimal

Armazòn en metal acabado en esmalte de color. Cable elèctrico revestido en tejido.

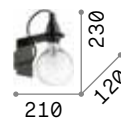
**LED**

Bombillas LED E27 8W Globo D125 transparente 3000 K incluidas.  
Cod. **101347**

045191



045214




IP20 

0,720 Kg / 0,0164 m<sup>3</sup>  
E27 max 1x 60W

€ 77

045191 ■ Blanco

045214 ■ Negro

 3000 K  
1020 lm

101347 € 8,00



P. 116





## Frida

Armazón y cubre portalámparas en metal con acabado cuero y cobre. Cable en tejido negro.



163338



163321



IP20

0,430 Kg / 0,0092 m<sup>3</sup>  
E27 max 1x60W

€ 47

163338 ■ Cobre  
163321 ■ Cuero

2200 K  
500 lm

151717 € 8,00

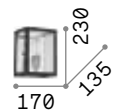


P. 114



# Igor

Armazón en metal acabado con barniz mate negra. Difusor con lámina de vidrio transparente.




■  IP20

1,590 Kg / 0,0136 m<sup>3</sup>  
E27 max 1x60W

€ 95

092836 ■ Negro

 2200 K  
440 lm

151694 € 6,00



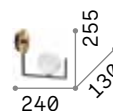
P. 095



## Birds

Armazón de metal pintado con disco decorativo de latón satinado. Difusores de vidrio soplado blanco grabado al ácido. Color: negro mate con detalle de latón satinado.

**LED** Bombillas LED G9 4W 3000 K incluidas. Cod. **209043**



IP20 INCLUSA

0,670 Kg / 0,0192 m<sup>3</sup>  
G9 max 1x 15W

€ 73

273655 ■ Negro

3000 K  
510 lm

305486 € 6,00



P. 099



P. 337



P. 494



P. 522



# Kepler

Armazón en metal barnizado negro mate. Difusor en vidrio soplado transparente ambar.



■ □ IP20

0,900 Kg / 0,0428 m<sup>3</sup>  
E27 max 3 x 60W

€ 150

187006 ■ Negro

3000 K  
430 lm

101279 € 2,60



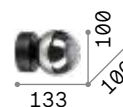
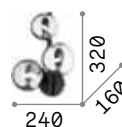
P. 105



## Perlage <sup>new</sup>

Armazón metálico. Difusores de vidrio soplado. Acabados: negro mate con cristales ámbar o pirex fumé, o latón satinado con cristales blancos al ácido.

**LED** Bombillas LED G9 4W 3000 K incluidas. Cod. **209043**



0,800 Kg / 0,0173 m<sup>3</sup>  
G9 max 3 x 15W

0,400 Kg / 0,0062 m<sup>3</sup>  
G9 max 1 x 15W

€ 150

€ 65

283784 Blanco

292410 Blanco

271439 Fumè

292403 Fumè

322742 Ambar <sup>new</sup>

317809 Ambar <sup>new</sup>

3000 K  
510 lm

3000 K  
510 lm

305486

€ 6,00

305486

€ 6,00



P. 100

P. 334

P. 495

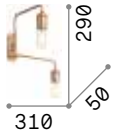
P. 524

# Triumph

Armazón completamente en metal con acabado negro o latón envejecido. Modelo AP con cable en tejido con interruptor y enchufe.



Làmpara con interruptor integrado.

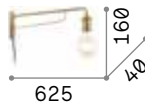


■ □ IP20

0,710 Kg / 0,0067 m<sup>3</sup>  
E27 max 2x 60W

€ 160

242385 ■ Negro  
160245 ■ Latón



■ □ IP20

0,490 Kg / 0,0083 m<sup>3</sup>  
E27 max 1x 60W

€ 105

242392 ■ Negro  
160214 ■ Latón



2200 K  
370 lm

151687

€ 4,60



2200 K  
370 lm

151687

€ 4,60



P. 092



P. 336

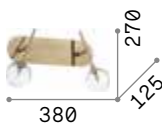


# Maracas

Armazón completamente en metal acabado en latón satinado. Difusores orientables en vidrio soplado transparente.



Bombillas LED G4 2W 3000 K incluidas. Cod. 222257




■ □ IP20

0,550 Kg / 0,0049 m<sup>3</sup>  
G4 max 2x 2W

€ 138

200347 ■ Latón



■ □ IP20

0,280 Kg / 0,0034 m<sup>3</sup>  
G4 max 1x 2W

€ 72

200330 ■ Latón



3000 K  
200 lm

222257

€ 4,00



3000 K  
200 lm

222257

€ 4,00



P. 331





## Equinoxe

Armazón y brazos en metal con acabado cromo o latón envejecido. Difusor en vidrio soplado transparente.

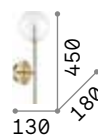
**LED** Bombillas LED G4 2W 3000 K incluidas. Cod. **222257**



200149



200132



IP20 INCLUIDA

0,990 Kg / 0,0243 m<sup>3</sup>  
G4 max 1x2W

€ 131

200132 Cromo  
200149 Latón

3000 K  
200 lm

222257 € 4,00



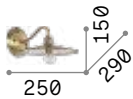
P. 102



P. 525

# Cantina

Armazón, difusor y cubreportalámpara en metal disponible con acabado cuero o cobre. Cable en tejido.



■  IP20

0,520 Kg / 0,0184 m<sup>3</sup>  
E14 max 1x40W

€ 85

112695 ■ Cobre  
112626 ■ Cuero



3000 K  
480 lm



101200 € 2,50 P. 133

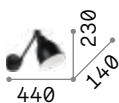


112695

112626

# Newton

Armazón y difusor en metal. Disponible con acabado en níquel satinado, cuero o con barniz negra opaca. Brazo ajustable. Difusor orientable esmaltado blanco en el interior.



■  IP20

0,600 Kg / 0,0093 m<sup>3</sup>  
E27 max 1x42W

€ 62

016399 ■ Níquel  
027852 ■ Negro  
027876 ■ Cuero



3000 K  
900 lm



123899 € 6,00 P. 542



016399

027852

027876





## Shower

Armazón en metal barnizado opaco negro. Elemento articulado en cromo. Difusor orientable. Cable en tejido con interruptor y enchufe.



Làmpara con interruptor integrado.



IP20

0,760 Kg / 0,0391 m<sup>3</sup>  
E27 max 1x60W

€ 130

179643 ■ Negro

3000 K  
900 lm

123899 € 6,00

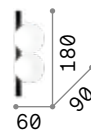


## Ping Pong new

Armazón en metal acabado con barniz en polvos. Difusor con esferas en acrílico transparente satinado. Driver integrado. Acabados: blanco, negro, latón cepillado.



**LED** Fuente luminosa LED 3000 K, 50.000 h de duración.



IP20

0,540 Kg / 0,0021m<sup>3</sup>  
LED 6W / 500 lm

€ 90

328270 ■ Blanco new  
313252 ■ Negro new  
328287 ■ Latón new

 P. 348  P. 488  P. 533

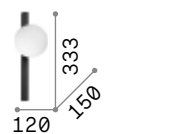


## Binomio new

Armazón de metal. Difusores de vidrio soplado blanco grabado al ácido y fijación con tornillos. Acabados: blanco, negro, latón cepillado.

**LED**

Bombillas LED G9 4W 3000 K incluidas. Cod. **209043**




0,500 Kg / 0,0081 m<sup>3</sup>  
G9 max 1x 4W

€ 50

328478 ■ Blanco new

310664 ■ Negro new

311319 ■ Latón new

 3000 K  
510 lm  
305486 € 6,00




P. 349



# Pan

Difusor con tubos decorativos de diferentes medidas en metal placado. Emite luz arriba y abajo.



IP20

6,340 Kg / 0,0461 m<sup>3</sup>  
E14 max 2x 40W

€ 400

208794 Oro

3000 K  
470 lm

101224 € 2,50

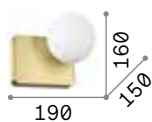


P. 192

# Penta new

Armazón en metal. Difusores en vidrio soplado blanco al ácido con fijación con tornillos. Acabados: oro cepillado.

**LED** Bombillas LED G9 4W 3000 K incluidas. Cod. **209043**



0,600 Kg / 0,0060 m<sup>3</sup>

G9 max 1x 4W

€ 58

314334 **Oro** new



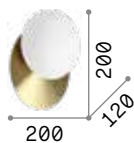
305486 € 6,00 P. 352



# Ninfea

Base de metal barnizado de polvo o chapado. Difusores de vidrio blanco, soplado y grabado. Acabados: latón blanco o satinado.

**LED** Bombillas LED GX53 9W 3000 K incluidas. Cod. **123936**



0,800 Kg / 0,0084 m<sup>3</sup>

GX53 max 1x 15W

€ 95

306940 **Blanco**

293646 **Latón**



123936 € 5,50 P. 351





# Tick

Cuerpo de luz en metal barnizado en polvos blanco o acabado en hoja de oro o plata. Difusor inclinable de 90°.

**LED** Fuente luminosa LED 3000 K, 30.000 h de duración.



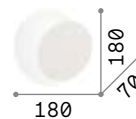
238951



238975



238944



■ □ IP20

0,440 Kg / 0,0029 m<sup>3</sup>  
LED 7,5W / 700 lm

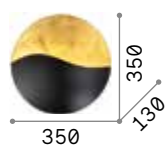
€ 65

238975 ■ Blanco  
238951 ■ Plata  
238944 ■ Oro

# Sunrise

Cuerpo de luz completamente en metal acabado con barniz mate negra, interior en hoja de oro.

**LED** Bombillas LED G9 4W 3000 K incluidas. Cod. **209043**



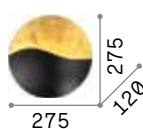
■ IP20

1,290 Kg / 0,0362 m<sup>3</sup>  
G9 max 4 x 40W

€ 225

133300 ■ Negro

3000 K  
510 lm  
305486 € 6,00



■ IP20

0,850 Kg / 0,0224 m<sup>3</sup>  
G9 max 3 x 40W

€ 195

133270 ■ Negro

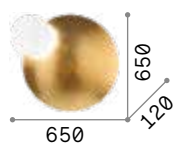
3000 K  
510 lm  
305486 € 6,00



# Eclissi

Armazón en metal acabado con barniz en polvos y hoja oro. La posición variable del difusor superior permite una refracción de la luz más blanca o dorada.

**LED** Fuente luminosa LED 3000 K, 17.500 h de duración.

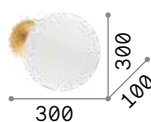


■ IP20

5,600 Kg / 0,0615 m<sup>3</sup>  
LED 30W / 2250 lm

€ 380

259062 ■ Oro

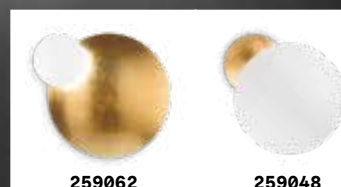


■ IP20

1,400 Kg / 0,0131 m<sup>3</sup>  
LED 11W / 950 lm

€ 115

259048 ■ Oro



259062

259048



P. 196 P. 302 P. 504 P. 558



# Set up

Armazón en metal barnizado en polvos o placado. Aplique de dos luces con brazo flexible recubierto de goma, interruptores independientes y toma USB. Pantallas de PVC a prueba de fuego cubierto con tejido. Colores de las bases: blanco, negro o níquel satinado o latón cepillado con detalles negros. Colores de las pantallas: beige, tortora, blanco o negro.



**LED**

Fuente luminosa LED 3000 K en los modelos: **259819, 259826, 259833** y **259857**, 20.000 h de duración.

**ON  
OFF**

Lámpara con interruptor integrado en los modelos: **259819, 259826, 259833** y **259857**.

**USB**

Lámpara con enchufe USB integrado en los modelos: **259819, 259826, 259833** y **259857**.



259765

259796

259772


259802

260068

304113

260075

260082

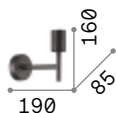


IP20

0,900 Kg / 0,0063 m<sup>3</sup>  
E27 max 1x60W +  
LED 3W / 200 lm

€ 115

259819 Blanco  
259833 Níquel  
259826 Negro  
259857 Latón

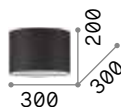


IP20

0,370 Kg / 0,0032 m<sup>3</sup>  
E27 max 1x60W

€ 55

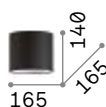
259765 Blanco  
259796 Níquel  
259772 Negro  
259802 Latón



0,023 Kg / 0,0238 m<sup>3</sup>

€ 55

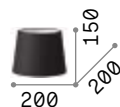
260433 Blanco  
304618 Negro  
270005 Negro  
260440 Beige



0,012 Kg / 0,0180 m<sup>3</sup>

€ 28

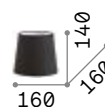
260327 Blanco  
304601 Negro  
269986 Negro  
260334 Beige



0,013 Kg / 0,0180 m<sup>3</sup>

€ 29

260068 Blanco  
304113 Negro  
260075 Negro  
260082 Beige



0,011 Kg / 0,0180 m<sup>3</sup>

€ 25

260341 Blanco  
293004 Negro  
270036 Negro  
260358 Beige

123899 € 6,00

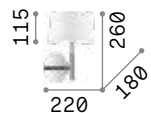
123899 € 6,00



# Hilton

Armazòn cromado. Pantalla con làmina en PVC revestida en tejido blanco, cerrado por un vidrio transparente al àcido.

**LED** Bombillas LED G9 4W 3000 K incluidas. Cod. **209043**



IP20 no es

0,700 Kg / 0,0105 m<sup>3</sup>  
G9 max 1x40W

€ 78

075471 Blanco

3000 K  
510 lm  
305486 € 6,00



P. 195



P. 501



P. 563



# Woody

Armazón en metal cromado.  
Difusor en PVC o en tejido.

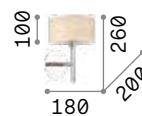
**LED** Bombillas LED G9 4W 3000 K  
incluidas. Cod. **209043**



143156





087665



IP20  INCLUIDA

0,460 Kg / 0,0100 m<sup>3</sup>  
G9 max 1x 40W

€ 70

143156  Blanco  
087665  Madera

 3000 K  
510 lm  
305486 € 6,00



P. 194




P. 304

# Luxury

Armazón en metal acabada en latón. Base negra opaca. Pantalla en pvc con bordes en tejido.

IP20



1,220 Kg / 0,0371 m<sup>3</sup>  
E27 max 1x 60W

€ 247

201092 ■ Latón

3000 K  
910 lm

119571 € 6,00



P. 500



P. 561




# Nordik

Armazón en metal barnizado negro opaco. Interruptor único con control independiente de las dos fuentes luminosas.

**LED** Fuente luminosa LED 3000 K, 20.000 h de duración.

IP20



0,630 Kg / 0,0156 m<sup>3</sup>  
E14 max 1x 40W +  
LED 1,5W / 100 lm

€ 110

158242 ■ Negro

3000 K  
480 lm

101200 € 2,50



P. 192



P. 500



P. 560

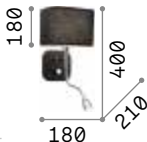


# Holiday

Armazón en metal barnizado opaco. Interruptor único con control independiente de las dos fuentes luminosas.

**LED** Fuente luminosa LED 3000 K, 20.000 h de duración.

IP20



0,640 Kg / 0,0111 m<sup>3</sup>  
E14 max 1x 40W +  
LED 1,5W / 55 lm

€ 115

124162 ■ Blanco

124179 ■ Negro

3000 K  
420 lm

101217 € 2,50

124162



124179





## Hotel


Pantalla revestida en tejido. Difusor en vidrio satinado. Modelo AP2 con led externo orientable e interruptor independiente.

**LED**

Fuente luminosa LED 3000 K en los modelos: **215693, 035949, 103204, 215709** y **035956**, 20.000 h de duración.

**ON  
OFF**

Lámpara con interruptor integrado en los modelos: **215693, 035949, 103204, 215709** y **035956**.



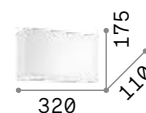
IP20

1,410 Kg / 0,0166 m³  
E27 max 1x60W +  
LED 1,5W / 55 lm

€ 115

**215693** Total White  
**035949** Blanco  
**215709** Total Black  
**035956** Negro  
**103204** Canvas

3000 K  
900 lm  
123899 € 6,00




IP20

1,230 Kg / 0,0166 m³  
E27 max 1x60W

€ 85

**152851** Blanco

3000 K  
900 lm  
123899 € 6,00



307480

307503

307497

307473



## Kid new

Base en metal barnizado en polvos. Difusor en pvc con tejido. Toma USB. Versión a dos luces con brazo flexible recubierto con goma e interruptor integrado. Acabados base: blanco, negro. Colores pantallas: beige, blanco, negro, taupe.



**LED**

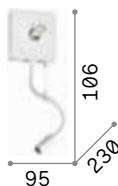
Fuente luminosa LED 3000 K en los modelos: **321578** y **307466**, 50.000 h de duración.

**ON OFF**

Lámpara con interruptor integrado en los modelos: **321578** y **307466**.

**USB**

Lámpara con enchufe USB integrado.



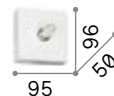
0,350 Kg / 0,0017 m³  
G9 max 1x28W +  
LED 3W / 160 lm

€ 75

**321578** Blanco new **307459** Blanco new  
**307466** Negro new **307442** Negro new

305486 3000 K  
510 lm

€ 6,00



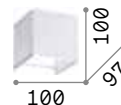
0,220 Kg / 0,0008 m³  
G9 max 1x28W

€ 42

**307459** Blanco new **307442** Negro new

305486 3000 K  
510 lm

€ 6,00



0,070 Kg / 0,0017 m³

€ 11

**307480** Blanco new **307503** Negro new  
**307497** Negro new **307473** Beige new



## Gea

Cuerpo de luz en aluminio barnizado en polvos blancos o negro. Difusor con led integrado orientable. Pantalla en pvc revestido de tejido. Conector USB. Interruptores independientes.

**LED** Fuente luminosa LED 3000 K, 20.000 h de duración.

**ON/OFF** Lámpara con interruptor integrado.

**USB** Lámpara con enchufe USB integrado.



239576



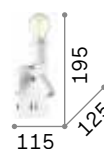
239613



239590



239606



IP20

0,500 Kg / 0,0022 m<sup>3</sup>  
E27 max 1x60W +  
LED 3W / 200 lm

€ 125

239521 ■ Blanco  
239545 ■ Negro

3000 K  
900 lm  
123899 € 6,00



0,140 Kg / 0,0180 m<sup>3</sup>

€ 17

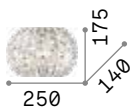
239576 ■ Blanco  
239613 ■ Gris  
239590 ■ Negro  
239606 ■ Canvas

# Calypso

Armazón en metal con acabado cromo. Elementos decorativos de cristal pulido.

**LED** Bombillas LED G9 4W 3000 K incluidas. Cod. **209043**

IP20



1,420 Kg / 0,0125 m<sup>3</sup>  
G9 max 2x40W

€ 160

044163 Cromo

3000 K / 510 Lm  
305486 € 6,00



P. 200

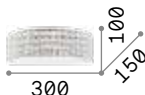


# Roma

Armazón y detalles en metal cromado. Difusor con elementos cuadrados en cristal amolado en la faja lateral y vidrio arenado en el fondo.

**LED** Bombillas LED G9 4W 3000 K incluidas. Cod. **209043**

IP20



1,200 Kg / 0,0147 m<sup>3</sup>  
G9 max 2x40W

€ 160

093086 Cromo

3000 K / 510 Lm  
305486 € 6,00



P. 205



P. 356



P. 510



# Pashà

Armazón en metal. Difusor compuesto por hilos de perlas en cristal tallado.

**LED** Bombillas LED G9 4W 3000 K incluidas. Cod. **209043**

IP20



1,110 Kg / 0,0057 m<sup>3</sup>  
G9 max 3x40W

€ 210

082264 Cromo  
082288 Oro

3000 K / 510 Lm  
305486 € 6,00



P. 207



P. 357



082264



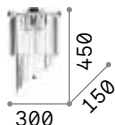
082288





# Carlton

Armazón en metal cromado o dorado. Elementos decorativos con cadenas de octágonos y barras en cristal amolado transparente.



IP20

2,570 Kg / 0,0154 m<sup>3</sup>

E14 max 3x 40W

€ 170

168913 Cromo

213491 Oro



3000 K  
470 lm

101224

€ 2,50



P. 204



P. 367



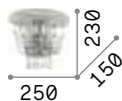
168913



213491

# Dubai

Armazón en metal con acabado cromo o latón. Elementos decorativos con perlas, octágonos y prismas en cristal amolado transparente.



IP20

1,190 Kg / 0,0084 m<sup>3</sup>

E14 max 2x 28W

€ 210

207155 Cromo

201023 Latón



3000 K  
470 lm

101224

€ 2,50



P. 210



P. 365



207155



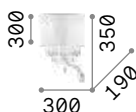
201023

# Opera

Armazòn en cromo. Pantalla en lámina de PVC con reflejos metalizados y revestida con hilos. Colgantes en cristal amolado.

**LED** Fuente luminosa LED 3000 K, 15.000 h de duraciòn.

**ON OFF** Làmpara con interruptor integrado.



**IP20**

1,550 Kg / 0,0220 m<sup>3</sup>

E14 max 1x40W +  
LED 1,5W / 55 Lm

€ 180

068268 Blanco

3000 K  
420 Lm

101217

€ 2,50



P. 198



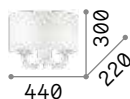
P. 511



P. 565

# Swan

Armazòn de metal cromado. Elemento de iluminacion en vidrio soplado realizado a mano. Elementos de cristal pulido. Pantalla de tejido de organdi plisado.



**IP20**

2,470 Kg / 0,0517 m<sup>3</sup>

E14 max 2x40W

€ 210

035864 Blanco

3000 K  
420 Lm

101217

€ 2,50

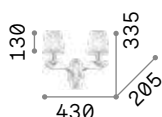


P. 199



# Pegaso

Armazón en metal cromado o latón satinado. Cuerpo central, platillos y colgantes en cristal amolado. Pantallas en organdí.



IP20

1,600 Kg / 0,0302 m<sup>3</sup>

E14 max 2 x 28W

€ 165

059211 Blanco

197708 Latón

3000 K  
370 lm

101231 € 2,50



P. 214



P. 515

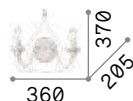


P. 566



# Corte

Armazón totalmente de metal modelado con realización artesanal. Acabado pintado a mano con efecto envejecido. Disponible en la versión blanca o óxido.



IP20

1,060 Kg / 0,0329 m<sup>3</sup>

E14 max 2 x 40W

€ 85

028460 Blanco

057200 Óxido

3000 K  
470 lm

101224 € 2,50

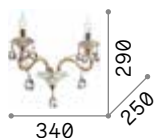


P. 217



# Negresco

Armazón en metal con acabado en cromo o dorado. Brazos en vidrio soplado transparente con el interior dorado en la versión oro. Central compuesto por bloques de cristal tallado. Elementos decorativos en vidrio transparente y cristal tallado.



■  IP20


2,380 Kg / 0,0189 m<sup>3</sup>

E14 max 2x28W

€ 160

141046  Trasparen.

087757  Oro

 3000 K  
430 lm

101248

€ 2,50



P. 220



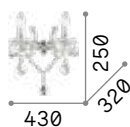
141046



087757

# Florian

Armazón de metal con elementos decorativos en vidrio. Cadenitas con octágonos y gotas finales de cristal pulido. Disponible en las versiones con vidrio transparente y metal dorado o cromado.



■  IP20


1,430 Kg / 0,0189 m<sup>3</sup>

E14 max 2x40W

€ 155

035642  Cromo

035659  Oro

 3000 K  
470 lm

101224

€ 2,50



P. 224



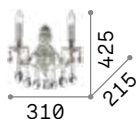
035642



035659

# Gioconda

Elemento de iluminación de metal fundido con acabado en oro o plata antigua. Colgantes octogonales y redondos de cristal pulido.



IP20

1,310 Kg / 0,0111 m<sup>3</sup>

E14 max 2 x 40W

€ 215

044910 Plata

060491 Oro



3000 K  
470 lm



101224

€ 2,50

P. 228



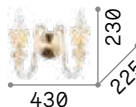
044910



060491

# Strauss

Armazón y detalles con acabado oro rosa. Brazos en vidrio soplado transparente. Elementos decorativos en cristal ambar.



IP20

2,080 Kg / 0,0431 m<sup>3</sup>

E14 max 2 x 40W

€ 145

140599 Oro



3000 K  
430 lm



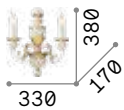
101248

€ 2,50

P. 229

# Firenze

Elemento de iluminación de resina. Brazos y hojas de metal modelado artesanalmente. Decorado a mano con hoja de oro y envejecido.



■  IP20

2,050 Kg / 0,0405 m<sup>3</sup>

E14 max 2x40W

€ 158

012902 Blanco

020846 Oro



3000 K  
430 lm

101248

€ 2,50



P. 236



P. 509



P. 567




012902



020846

# Chalet

Armazòn con estructura portante en metal. Elementos decorativos en resina trabajada artesanalmente y pintada a mano como fièl reproducción de cuernos y madera entallada.



■  IP20

1,770 Kg / 0,0759 m<sup>3</sup>

E14 max 2x40W

€ 205

115511 Beige



3000 K  
470 lm

101224

€ 2,50



P. 240



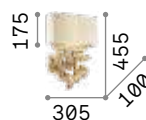
P. 508





## Peter

Armazón en resina trabajada artesanalmente como fiel reproducción de la madera entallada. Pantalla en lámina de PVC revestida en tejido de lona.



IP20

4,160 Kg / 0,0371 m<sup>3</sup>  
E14 max 2 x 40W

€ 230

075211 Canvas


3000 K  
480 lm

101200 € 2,50



## Harem

Armazón en metal de cuero con decoraciones en relieve y cristales encajados. Difusor en vidrio soplado ligeramente ambar. Cadenitas de borla.



■ □ IP20

0,900 Kg / 0,0273 m<sup>3</sup>  
E27 max 1x42W

€ 200

115962 ■ Cuero

● 3000 K  
910 lm

119571 € 6,00



P. 239





## Santa

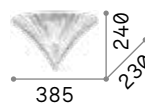
Lámpara en cristal transparente soplado y trabajado a mano. Detalles en metal cromado. Versión oro disponible con arenilla en el cristal.



087368



087375



IP20

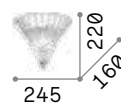
2,900 Kg / 0,0380 m<sup>3</sup>  
E14 max 1x 40W

€ 230

087368 Trasparen.  
087375 Oro

3000 K  
470 lm

101224 € 2,50



IP20

1,200 Kg / 0,0184 m<sup>3</sup>  
E14 max 1x 40W

€ 100

013060 Trasparen.  
013046 Oro


3000 K  
470 lm

101224 € 2,50



# Interior

Lámparas de sobremesa



# Lumiere

















































Pag 482

## Índice alfabético

Alfiere	502	Nordik	500
Angolo	496	Opera	511
Axel	498	Oz	468
Birds	494	Pegaso	515
Birillo	491	Perlage	495
Candy	486	Ping Pong	488
Carta	484	Pivot	471
Chalet	508	Prato	492
Cream	490	Queen	514
Diamond	483	Roma	510
Diesis	475	Sally	479
Driftwood	506	Set Up	504
Duchessa	513	Smarties	485
Easy	474	Snell	507
Edo	493	Truman	480
Filo	472	Wally	479
Firenze	509	Yoko	473
Futura	476		
Gru	470		
Hilton	501		
Johnny	480		
Kali	503		
Kate	512		
Kelly	478		
Lawyer	481		
Le Roy	514		
Lingotto	497		
London	499		
Lumiere	482		
Luxury	500		
Mapa Bianco	487		

# Interior

## Índice de tipologías

			<b>new</b> 		<b>new</b> 	
Oz 468	Gru 470	Pivot 471	Filo 472	Yoko 473	Easy 474	Diesis 475
				<b>new</b> 		
Futura 476	Kelly 478	Sally 479	Wally 479	Johnny 480	Truman 480	Lawyer 481
<b>new</b> 	<b>new</b> 	<b>new</b> 	<b>new</b> 		<b>new</b> 	<b>new</b> 
Lumiere 482	Diamond 483	Carta 484	Smarties 485	Candy 486	MapaBianco 487	Ping Pong 488
<b>new</b> 					<b>new</b> 	
Cream 490	Birillo 491	Prato 492	Edo 493	Birds 494	Perlage 495	Angolo 496
						
Lingotto 497	Axel 498	London 499	Luxury 500	Nordik 500	Hilton 501	Alfiere 502
						
Kali 503	Set Up 504	Driftwood 506	Snell 507	Chalet 508	Firenze 509	Roma 510
						
Opera 511	Kate 512	Duchessa 513	Queen 514	Le Roy 514	Pegaso 515	

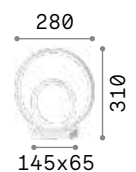


# Oz

Base y armazón en metal barnizado en polvos o placado. Cables en pvc. Difusor en goma opal. Disponible en los acabados blanco, negro o latón cepillado.

**LED** Fuente luminosa LED 3000 K, 30.000 h de duración.

**ON  
OFF** Lámpara con interruptor integrado.



IP20

0,890 Kg / 0,0096 m<sup>3</sup>  
LED 23W / 2300 lm

€ 190

269474 ■ Blanco  
269481 ■ Negro  
269498 ■ Latón



# Gru

Armazón completamente en metal. Asta con acabado en cromo. Base y difusor con acabado en aluminio anodizado o en barniz mate blanca o negra. Difusor rotatorio y ajustable en largo.

**LED** Fuente luminosa LED 3000 K, 15.000 h de duración.

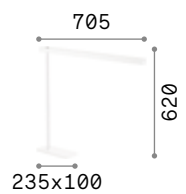
**ON OFF** Lámpara con interruptor integrado.



147642



147659



235x100

IP20

2,220 Kg / 0,0084 m<sup>3</sup>  
LED 6,3W / 400 lm

€ 185

147642 ■ Blanco  
147659 ■ Negro





## Pivot

Marco de aluminio pintado mate.  
Base plastificada con regulador de intensidad. Difusor ajustable con pantalla de PC opalina satinada. Cable de PVC con driver y enchufe.

**LED** Fuente luminosa LED. CCT regulable: 3000, 4000, 6000 K. 25.000 h de duración.

**ON/OFF** Lámpara con interruptor integrado.

**+** Lámpara con dimmer.

**☞** Lámpara con dimmer táctil.



IP20

0,700 Kg / 0,0135 m<sup>3</sup>  
LED 7,5W / 700 lm

€ 75

289168 ■ Blanco  
289151 ■ Negro



## Filo **new**

Base de metal, cuerpo de luz de aluminio barnizados en polvos o chapados. Difusor en policarbonato opal mate. Cable en PVC con interruptor y alimentador integrado en el enchufe. Acabados: blanco, negro, latón cepillado.



Fuente luminosa LED 3000 K, 20.000 h de duración.



Làmpara con interruptor integrado.



IP20

0,500 Kg / 0,0204 m<sup>3</sup>  
LED 10,5W / 1000 lm

€ 150

310107 Blanco **new**  
310114 Negro **new**  
310121 Latón **new**



P. 078



P. 404



P. 530

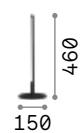


## Yoko

Base y armazón en metal barnizado mate. Difusor en policarbonato opal. Cable en pvc con enchufe de alimentación. Colores: blanco o negro.

**LED** Fuente luminosa LED 3000 K, 30.000 h de duración.

**ON/OFF** Lámpara con interruptor integrado.



IP20

0,860 Kg / 0,247 m<sup>3</sup>  
LED 5W / 410 lm

€ 85

258881 ■ Blanco  
258911 ■ Negro



P. 083



P. 531



## Easy <sup>new</sup>

Armazón de metal barnizado mate o chapado. Difusor orientable con óptica de acrílico satinado. Cable en PVC con interruptor y alimentador integrado en el enchufe. Acabados: blanco, negro, latón cepillado.

**LED**

Fuente luminosa LED 3000 K, 50.000 h de duraciòn.

**ON  
OFF**

Làmpara con interruptor integrado.



295510



295534



295541



IP20

1,200 Kg / 0,0193 m<sup>3</sup>  
LED 3,5W / 230 lm

€ 90

295510   Blanco new  
295534   Negro new  
295541   Latòn new




P. 539




## Diesis

Armazón de metal barnizado en polvo o chapado. Difusor giratorio e inclinable. Cable de PVC con interruptor. Colores: negro, níquel satinado o latón satinado.

**LED** Fuente luminosa LED 3000 K, 30.000 h de duración.

 Lámpara con dimmer.

 Lámpara con dimmer tàctil.

   
P. 122 P. 539



291093



283333



291109



 IP20  

1,700 Kg / 0,0637 m<sup>3</sup>  
LED 6,5W / 500 lm

€ 185

291093  Níquel  
283333  Negro  
291109  Latón



# Futura

Brazo en aluminio y plástico, articulado con cable a vista en pvc. Difusor orientable a led e interruptor incorporado. Enchufe con balasto.

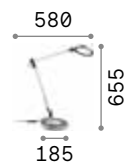


**LED** Fuente luminosa LED 4000 K, 25.000 h de duración.

**ON/OFF** Lámpara con interruptor integrado.

**+** Lámpara con dimmer.

**Hand icon** Lámpara con dimmer táctil.



■ □ IP20 **Hand icon** **+**

1,830 Kg / 0,0069 m<sup>3</sup>  
LED 12,5W / 1100 lm

€ 130

272078 ■ Blanco  
204895 ■ Aluminio  
204888 ■ Negro

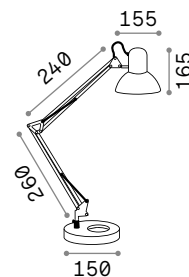




# Kelly

Lámpara técnica en metal con acabado en blanco o negro opaco. Brazo articulado y equilibrado por muelles. Difusor orientable.

**ON**  
**OFF** Lámpara con interruptor integrado.



IP20

1,510 Kg / 0,0065 m<sup>3</sup>  
E27 max 1 x 42W

€ 45

108117 Blanco  
108094 Negro

3000 K  
340 lm


101286 € 2,60

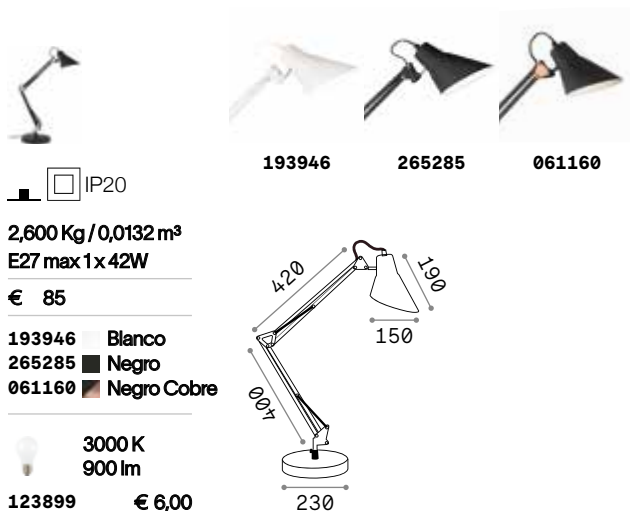




## Sally


Lámpara técnica en metal con acabado en blanco o negro mate, o negro con juntas de cobre. Brazo articulado y equilibrado por muelles. Difusor orientable.

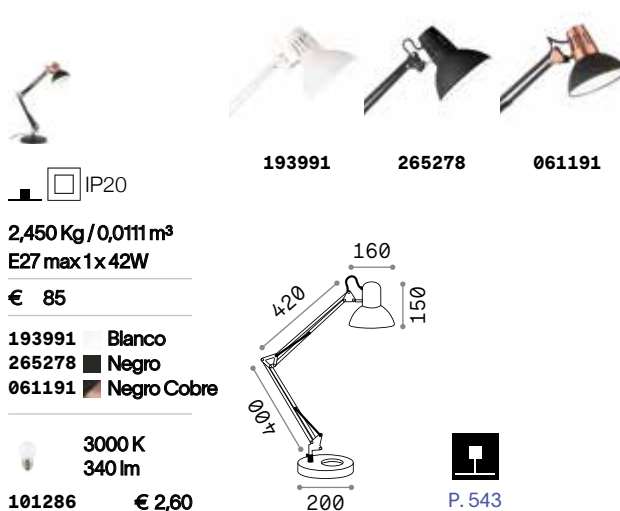
 Lámpara con interruptor integrado.



## Wally

Lámpara técnica en metal con acabado en blanco o negro mate, o negro con juntas de cobre. Brazo articulado y equilibrado por muelles. Difusor orientable.

 Lámpara con interruptor integrado.





313351

313344

313368



145198

145204

145211



## Johnny <sup>new</sup>

Armazón y difusor en metal barnizado mate o placado. Brazo articulado con pomos de sujeción. Difusor orientable con interior blanco. Cable en pvc negro con interruptor. Acabados: negro, níquel satinado, cuero.



Làmpara con interruptor integrado.



IP20

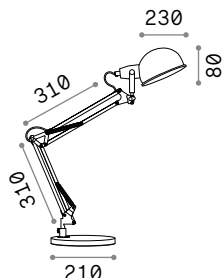
2,400 Kg / 0,0109 m<sup>3</sup>  
E14 max 1x25W

€ 110

313351 ■ Níquel <sup>new</sup>  
313344 ■ Negro <sup>new</sup>  
313368 ■ Cuero <sup>new</sup>

3000 K  
480 lm

101200 € 2,50



IP20

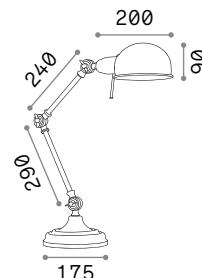
2,380 Kg / 0,0283 m<sup>3</sup>  
E27 max 1x60W

€ 85

145198 ■ Blanco  
145204 ■ Gris  
145211 ■ Negro

3000 K  
430 lm

101279 € 2,60





## Lawyer

Armazón de metal acabado en latón, cromo o cuero. Difusor de vidrio, soplado y doblado.



Lámpara con interruptor integrado.



IP20

1,850 Kg / 0,0373 m<sup>3</sup>  
E27 max 1x60W

€ 105

045047 Cromo  
013657 Latón  
045030 Cuero



3000 K  
910 lm  
119571 € 6,00



## Lumiere **new**

Armazón y detalles de metal barnizado negro mate. Difusor tubular central blanco. Elementos decorativos de vidrio soplado blanco brillante y gris transparente. Cable en PVC.

**LED** Fuente luminosa LED 3000 K, 25.000 h de duraciòn.

**ON OFF** Làmpara con interruptor integrado.

    
P. 176 P. 346 P. 520



 IP20

2,800 Kg / 0,0290 m<sup>3</sup>  
LED 18W / 2050 lm

€ 170

314204 **Blanco** **new**



## Diamond <sup>new</sup>

Làmpara de sobremesa con baterías recargables. Difusor de acrílico transparente con efecto de cristal labrado. Interruptor táctil integrado.



**LED** Fuente luminosa LED 3000 K, 30.000 h de duración.

**ON OFF** Làmpara con interruptor integrado.

**Hand icon** Làmpara con dimmer tàctil.



P. 096



**IP20** 

0,820 Kg / 0,0061 m<sup>3</sup>  
LED 2,2W / 300 lm

€ 85

305349 **Trasparen.new**



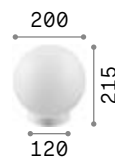
## Carta new

Armazón en metal barnizado blanco mate. Difusor en policarbonato con envoltura de efecto papel.



**LED** Bombillas LED G9 4W 3000 K incluidas en el modelo **317151**. Cod. **209043**

**ON OFF** Lámpara con interruptor integrado.



IP20

0,950 Kg / 0,0127 m<sup>3</sup>  
E27 max 1x 25W

€ 80

317168 Blanco new



IP20

0,400 Kg / 0,0025 m<sup>3</sup>  
G9 max 1x 15W

€ 60

317151 Blanco new



P. 166 P. 293 P. 397 P. 545

3000 K  
430 lm  
101279 € 2,60

3000 K  
510 Lm  
305486 € 6,00

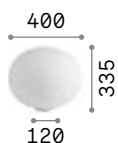


## Smarties <sup>new</sup>

Base en metal. Difusor en vidrio  
soplado al ácido. Cable eléctrico con  
enchufe e interruptor.

**LED** Bombillas LED G9 4W 3000 K incluidas  
en el modelo **032078**. Cod. **209043**

**ON  
OFF** Lámpara con interruptor integrado.



IP20

2,600 Kg / 0,0810 m<sup>3</sup>  
E27 max 1x 42W

€ 190

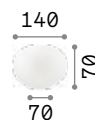
327914 Blanco <sup>new</sup> 327907 Blanco <sup>new</sup> 032078 Blanco



IP20

1,400 Kg / 0,0392 m<sup>3</sup>  
E27 max 1x 42W

€ 130



IP20 INCLUSA

0,470 Kg / 0,0079 m<sup>3</sup>  
G9 max 1x 15W

€ 50



P. 152



P. 287



P. 397



3000 K  
430 lm

101279

€ 2,60



3000 K  
430 lm

101279

€ 2,60



3000 K  
510 Lm

305486

€ 6,00



# Candy

Armazón en metal con acabado níquel satinado. Difusor en vidrio blanco soplado y al ácido.



Bombillas LED G9 4W 3000 K incluidas. Cod. **209043**



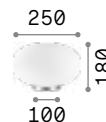
Lámpara con interruptor integrado.



P. 156



P. 290



1,200 Kg / 0,0287 m<sup>3</sup>  
G9 max 1x 40W

€ 102

086804 Blanco

3000 K  
510 Lm

305486

€ 6,00





## Mapa Bianco <sup>new</sup>

Base y sistema de fijación en metal blanco. Difusor esférico en vidrio blanco soplado y al ácido.

**LED**

Bombillas LED G9 4W 3000 K incluidas en el modelo **310817**. Cod. **209043**

**ON  
OFF**

Lámpara con interruptor integrado.



IP20

3,520 Kg / 0,1354 m<sup>3</sup>  
E27 max 1x 60W

€ 165

000206 Blanco



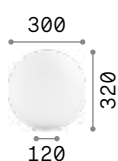
P. 164



P. 292



P. 396



IP20

1,880 Kg / 0,0515 m<sup>3</sup>  
E27 max 1x 60W

€ 85

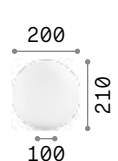
009131 Blanco



3000 K  
910 lm

119571

€ 6,00



IP20

1,050 Kg / 0,0214 m<sup>3</sup>  
E27 max 1x 60W

€ 50

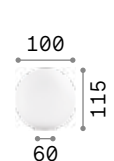
009155 Blanco



3000 K  
910 lm

119571

€ 6,00



IP20 INCLUSA

0,280 Kg / 0,0026 m<sup>3</sup>  
G9 max 1x 15W

€ 45

310817 Blanco <sup>new</sup>



3000 K  
510 Lm

305486

€ 6,00



# Ping Pong new

Armazón en metal acabado con barniz en polvos. Difusor con esferas en acrílico transparente satinado. Driver integrado. Cable en pvc con interruptor. Acabados: blanco, negro, latón cepillado.

**LED** Fuente luminosa LED 3000 K, 50.000 h de duración.

**ON  
OFF** Lámpara con interruptor integrado.



IP20

1,150 Kg / 0,0232 m<sup>3</sup>  
LED 6W / 500 lm

€ 120

328294 Blanco new  
313320 Negro new  
328300 Latón new



P. 348



P. 440



P. 533



## Cream new

Cuerpo de luz de cerámica esmaltada y banda inferior de arena. Difusor de vidrio soplado blanco grabado al ácido. Cable en PVC blanco con interruptor y enchufe.

**LED** Bombillas LED G9 4W 3000 K incluidas. Cod. **209043**

**ON OFF** Lámpara con interruptor integrado.



**0,450 Kg / 0,0128 m³**  
**G9 max 1x15W**

€ 35

305264 **Blanco** new

**3000 K**  
**510 lm**

305486 € 6,00



**0,550 Kg / 0,0128 m³**  
**G9 max 1x15W**

€ 35

305271 **Blanco** new

**3000 K**  
**510 lm**

305486 € 6,00



## Birillo

Lámparas de sobremesa o de pie con base de metal cromado y difusor de vidrio blanco soplado y al ácido.



Lámpara con interruptor integrado.



000251



116570



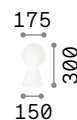
2,310 Kg / 0,0442 m<sup>3</sup>  
E27 max 1x60W

€ 155

000251 Blanco  
116587 Fumè

3000 K  
910 lm

119571 € 6,00



1,240 Kg / 0,0248 m<sup>3</sup>  
E27 max 1x60W

€ 98

000268 Blanco  
116570 Fumè

3000 K  
910 lm

119571 € 6,00

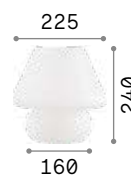


# Prato

Difusor en vidrio soplado blanco encamisado y al ácido. Cable eléctrico con enchufe e interruptor.



Làmpara con interruptor integrado.



1,380 Kg / 0,0219 m<sup>3</sup>  
E27 max 1x 60W

€ 80

074702 Blanco

3000 K  
340 lm

101286 € 2,60



0,650 Kg / 0,0099 m<sup>3</sup>  
E14 max 1x 40W

€ 51

074726 Blanco

3000 K  
420 lm

101217 € 2,50



# Edo

Armazón interno en metal cromado. Difusor en cristal blanco soplado, encamisado y al ácido.



Làmpara con interruptor integrado.



IP20

1,150 Kg / 0,0172 m³  
E27 max 1x60W

€ 66

044590 Blanco

3000 K  
900 lm

123899 € 6,00



IP20

0,730 Kg / 0,0082 m³  
E27 max 1x60W

€ 50

044606 Blanco

3000 K  
340 lm

101286 € 2,60



## Birds

Armazón de metal pintado con disco decorativo de latón satinado. Difusores de vidrio soplado blanco grabado al ácido. Cable de PVC con interruptor y enchufe. Color: negro mate con detalle de latón satinado.

**LED** Bombillas LED G9 4W 3000 K incluidas. Cod. **209043**

**ON OFF** Lámpara con interruptor integrado.

     
 P. 099 P. 337 P. 433 P. 522

130x160  
  
 130

 IP20 

0,900 Kg / 0,0163 m<sup>3</sup>  
 G9 max 1x 15W

€ 86

273679 ■ Negro

 3000 K  
 510 lm  
 305486 € 6,00





## Perlage <sup>new</sup>

Armazón metálico. Difusores de vidrio soplado. Acabados: negro mate con cristales ámbar o pirex fumé, o latón satinado con cristales blancos al ácido.

**LED** Bombillas LED G9 4W 3000 K incluidas. Cod. **209043**

**ON OFF** Lámpara con interruptor integrado.



2,000 Kg / 0,0227 m<sup>3</sup>  
G9 max 3 x 15W

0,600 Kg / 0,0062 m<sup>3</sup>  
G9 max 1 x 15W

€ 175

€ 75

292472 Blanco

292458 Blanco

292465 Fumè

292441 Fumè

322759 Ambar <sup>new</sup>

317823 Ambar <sup>new</sup>

3000 K  
510 lm

3000 K  
510 lm

305486 € 6,00

305486 € 6,00



P. 100 P. 334 P. 435 P. 524



# Angolo

Armazón en metal barnizado de polvo o chapado. Difusores de vidrio blanco, soplado y grabado. Cable de PVC negro con interruptor y enchufe. Acabados: negro o latón satinado.

**LED** Bombillas LED G9 4W 3000 K incluidas. Cod. **209043**

**ON OFF** Lámpara con interruptor integrado.



**284316**



**284361**



**IP20**

**0,600 Kg / 0,0063 m<sup>3</sup>  
G9 max 1x28W**

**€ 75**

**284316** ■ Negro  
**284361** ■ Latón



P. 344



P. 526

**3000 K  
510 lm**

**305486 € 6,00**



## Lingotto new

Armazón en metal barnizado: base negra mate y bastidor en latón opaco o completamente negro mate. Difusor en vidrio encamisado blanco, soplado y al ácido.

**LED**

Bombillas LED G9 4W 3000 K incluidas en los modelos: **304151** y **259222**.  
Cod. **209043**

**ON  
OFF**

Làmpara con interruptor integrado.



**259222**



**304151**



185

220



120


150

 IP20

**1,320 Kg / 0,0199 m³**  
**E14 max 1x 28W**

€ 125

**327877** ■ Negro new **251127** ■ Latón

 **3000 K**  
**420 lm**

**101217**


€ 2,50

 IP20 

**0,750 Kg / 0,0084 m³**  
**G9 max 1x 28W**

€ 90

**304151** ■ Negro new **259222** ■ Latón

 **3000 K**  
**510 lm**

**305486**

€ 6,00



P. 094



P. 345

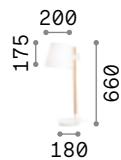


# Axel

Base y accesorios de metal barnizado en polvos. Tallo de madera natural. Pantalla de PVC recubierta de tela y regulable en altura. Cable de PVC con interruptor. Colores: blanco o negro.



Làmpara con interruptor integrado.



IP20

1,920 Kg / 0,0185 m<sup>3</sup>  
E27 max 1x 60W

€ 140

282091 ■ Blanco  
272238 ■ Negro

3000 K  
910 lm

119571 € 6,00



P. 553



## London

Armazón en metal acabado en cromo o con barniz blanca mate blanca o negra. Pantalla en lámina de PVC revestido de tejido, en la versión cromo en lámina de PVC cromada y semi transparente.



Lámpara con interruptor integrado.



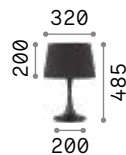
110530



032368



110554



IP20

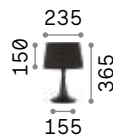
1,910 Kg / 0,0645 m<sup>3</sup>  
E27 max 1x60W

€ 110

110448 Blanco  
032375 Cromo  
110455 Negro

3000 K  
910 lm

119571 € 6,00



IP20

1,270 Kg / 0,0253 m<sup>3</sup>  
E27 max 1x60W

€ 80

110530 Blanco  
032368 Cromo  
110554 Negro

3000 K  
910 lm

119571 € 6,00



P. 557

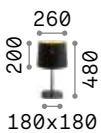


## Nordik

Armazón en metal barnizado negro opaco. Pantalla en lámina de PVC dorado revestido en tejido negro.



Làmpara con interruptor integrado.



1,220 Kg / 0,0504 m<sup>3</sup>  
E27 max 1x60W

€ 115

161686 ■ Negro



3000 K  
910 lm

119571

€ 6,00



P. 192



P. 450




P. 560

## Luxury

Armazón en metal acabada en latón. Base negra opaca. Pantalla en pvc con bordes en tejido.



Làmpara con interruptor integrado.



2,890 Kg / 0,0333 m<sup>3</sup>  
E27 max 1x60W

€ 300

201115 ■ Latón



3000 K  
910 lm

119571

€ 6,00



P. 450



P. 561



# Hilton

Armazón cromado. Pantalla con lámina en PVC revestida en tejido. Difusor en vidrio transparente arenado.

**LED**

Bombillas LED G9 4W 3000 K incluidas en el modelo **075525**.  
Cod. **209043**

**ON  
OFF**

Lámpara con interruptor integrado.



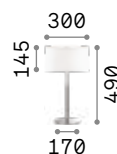
P. 195



P. 448



P. 563



IP20

2,180 Kg / 0,0431 m<sup>3</sup>  
E14 max 2x40W

€ 165

075532 Blanco

3000 K  
420 Lm

101217

€ 2,50



IP20 INCLUSA

0,830 Kg / 0,0109 m<sup>3</sup>  
G9 max 1x40W

€ 110

075525 Blanco

3000 K  
510 lm

305486

€ 6,00




# Alfiere

Base en metal cromado. Pantalla en lámina de PVC ignífugo en color cromo y semitransparente.



Lámpara con interruptor integrado.



IP20

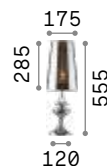
1,230 Kg / 0,0276 m<sup>3</sup>  
E27 max 1x 60W

€ 126

032436 Cromo

3000 K  
910 lm

119571 € 6,00



IP20

0,920 Kg / 0,0139 m<sup>3</sup>  
E27 max 1x 60W

€ 106

032467 Cromo

3000 K  
910 lm

119571 € 6,00





# Kali

Cuerpo de luz en cerámica con decoraciones en relieve. Pantalla en pvc revestido con tejido. Cable en pvc con interruptor integrado.



Làmpara con interruptor integrado.

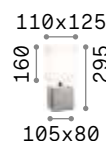


0,660 Kg / 0,0092 m<sup>3</sup>  
E14 max 1x40W

€ 28

245331 Blanco

3000 K  
420 lm  
101217 € 2,50



0,620 Kg / 0,0037 m<sup>3</sup>  
E14 max 1x40W

€ 28

245348 Blanco

3000 K  
420 lm  
101217 € 2,50



0,660 Kg / 0,0055 m<sup>3</sup>  
E14 max 1x40W

€ 28

245393 Blanco

3000 K  
420 lm  
101217 € 2,50



# Set up

Armazón en metal barnizado en polvos o placado. Pantallas de PVC a prueba de fuego cubierto con tejido. Colores de las bases: blanco, negro o níquel satinado o latón cepillado. Colores de las pantallas: beige, tortora, blanco o negro.



Làmpara con interruptor integrado.



259918

259949

259925

259956

260068

304113

260075

260082



1,130 Kg / 0,0055 m<sup>3</sup>  
E27 max 1x60W

€ 78

259918 Blanco  
259949 Níquel  
259925 Negro  
259956 Latón



3000 K  
900 lm

123899 € 6,00



0,680 Kg / 0,0061 m<sup>3</sup>  
E27 max 1x60W

€ 61

259864 Blanco  
259895 Níquel  
259871 Negro  
259901 Latón



3000 K  
900 lm

123899 € 6,00



0,023 Kg / 0,0238 m<sup>3</sup>

€ 55

260433 Blanco  
304618 Tortora  
270005 Negro  
260440 Beige



0,012 Kg / 0,0180 m<sup>3</sup>

€ 28

260327 Blanco  
304601 Tortora  
269986 Negro  
260334 Beige



0,013 Kg / 0,0180 m<sup>3</sup>

€ 29

260068 Blanco  
304113 Tortora  
260075 Negro  
260082 Beige



0,011 Kg / 0,0180 m<sup>3</sup>

€ 25

260341 Blanco  
293004 Tortora  
270036 Negro  
260358 Beige




## Driftwood

Armazón en metal. Elementos decorativos con ramos de madera natural. Difusor en lámina de PVC revestido con tejido de cañamo.



Làmpara con interruptor integrado.



2,450 Kg / 0,0709 m<sup>3</sup>  
E27 max 1x60W

€ 220

129570 ■ Madera

2200 K  
370 Lm

151687 € 4,60



P. 241



P. 554




## Snell

Base en madera natural. Cuerpo de luz hecho por verdaderas ramas. Pantallas en lámina de pvc revestida de tejido.



Làmpara con interruptor integrado.



■ □ IP20

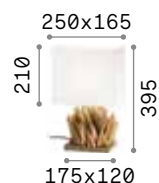
1,400 Kg / 0,0733 m<sup>3</sup>  
E27 max 1x60W

€ 250

201399 Blanco

● 3000 K  
900 lm

123899 € 6,00



■ □ IP20

1,290 Kg / 0,0389 m<sup>3</sup>  
E27 max 1x60W

€ 225

201382 Blanco

● 3000 K  
900 lm

123899 € 6,00

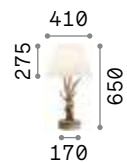


# Chalet

Armazòn con estructura portante en metal. Elementos decorativos en resina trabajada artesanalmente y pintada a mano como fièl reproducciòn de cuernos y madera entallada.



Làmpara con interruptor integrado.



IP20

3,500 Kg / 0,1650 m<sup>3</sup>  
E27 max 1x60W

€ 280

128207 ■ Beige

3000 K  
910 lm

119571 € 6,00



P. 240



P. 460



## Firenze

Elemento de iluminación de resina. Brazos y hojas de metal modelado artesanalmente. Decorado a mano con hoja de oro y envejecido.



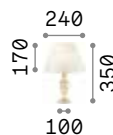
Làmpara con interruptor integrado.



012889



020853



IP20

1,220 Kg / 0,0216 m<sup>3</sup>  
E14 max 1x 40W

€ 135

012889 Blanco  
020853 Oro

3000 K  
480 lm

101200 € 2,50



P. 236



P. 460



P. 567



## Roma

Armazón y detalles en metal cromado. Difusor con elementos cuadrados en cristal amolado en la faja lateral y vidrio arenado en el fondo.

**LED**

Bombillas LED G9 4W 3000 K incluidas. Cod. **209043**

**ON  
OFF**

Làmpara con interruptor integrado.



P. 205



P. 356



P. 454



**IP20**

1,930 Kg / 0,0182 m<sup>3</sup>  
G9 max 1x 40W

€ 145

114620 Cromo



3000 K  
510 lm

305486

€ 6,00



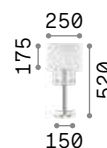


# Opera

Armazón en cromo. Pantalla en lámina de PVC con reflejos metalizados y revestida con hilos. Colgantes en cristal amolado.



Lámpara con interruptor integrado.



IP20

1,750 Kg / 0,0392 m<sup>3</sup>  
E27 max 1x60W

€ 145

068305 Blanco

3000 K  
900 lm

123899

€ 6,00



P. 198



P. 456



P. 511



# Kate

Cuerpo de luz con elementos de cristal transparente amolado.  
Pantallas en tejido doble, plisado.



Làmpara con interruptor integrado.



122878



122885



IP20

2,990 Kg / 0,0605 m<sup>3</sup>  
E27 max 1x 60W

€ 275

122878 Blanco

3000 K  
900 lm

123899 € 6,00



IP20

2,810 Kg / 0,0605 m<sup>3</sup>  
E27 max 1x 60W

€ 275

122885 Blanco

3000 K  
900 lm

123899 € 6,00



## Duchessa

Base y detalles de metal cromado.  
Elementos decorativos de vidrio  
soplado realizado a mano. Pantalla  
de tejido de organdí plisado.



Làmpara con interruptor integrado.



■ □ IP20

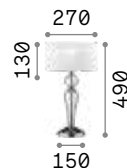
3,000 Kg / 0,0652 m<sup>3</sup>  
E27 max 1x60W

€ 155

044491 ■ Trasparen.

● 3000 K  
900 lm

123899 € 6,00



■ □ IP20

1,900 Kg / 0,0610 m<sup>3</sup>  
E27 max 1x60W

€ 135

051406 ■ Trasparen.

● 3000 K  
900 lm

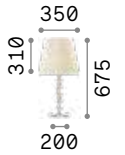
123899 € 6,00

# Queen

Armazòn en metal dorado con elementos decorativos y base en cristal amolado. Pantalla con làmina en PVC, revestida en tejido con decoraciòn acolchada y brillantes dorados.




Làmpara con interruptor integrado.



2,300 Kg / 0,0886 m<sup>3</sup>  
E27 max 1x60W

€ 210

077758 Oro



3000 K  
910 lm

119571


€ 6,00



1,360 Kg / 0,0460 m<sup>3</sup>  
E27 max 1x60W

€ 140

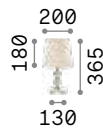
077741 Oro



3000 K  
910 lm

119571

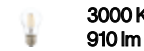
€ 6,00



0,900 Kg / 0,0137 m<sup>3</sup>  
E27 max 1x60W

€ 120

077734 Oro



3000 K  
910 lm

119571

€ 6,00



P. 566

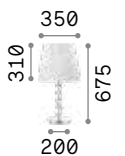


# Le Roy

Armazòn y base en metal cromado con elementos decorados en cristal amolado. Pantallas con làmina en PVC, revestida en tejido con decoraciòn acolchada y brillantes en plata.




Làmpara con interruptor integrado.



2,300 Kg / 0,0919 m<sup>3</sup>  
E27 max 1x60W

€ 195

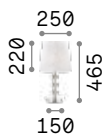
073408 Cromo



3000 K  
910 lm

119571


€ 6,00



1,360 Kg / 0,0456 m<sup>3</sup>  
E27 max 1x60W

€ 127

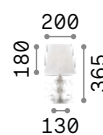
073422 Cromo



3000 K  
910 lm

119571

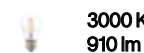
€ 6,00



0,900 Kg / 0,0234 m<sup>3</sup>  
E27 max 1x60W

€ 110

073439 Cromo



3000 K  
910 lm

119571

€ 6,00





## Pegaso

Armazón en metal cromado o latón satinado. Cuerpo central, platillos y colgantes en cristal amolado. Pantallas en organdí.



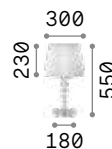
Lámpara con interruptor integrado.



059266



197753



IP20

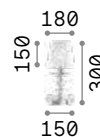
2,000 Kg / 0,0705 m<sup>3</sup>  
E27 max 1x60W

€ 215

059259 Blanco

3000 K  
900 lm

123899 € 6,00



IP20

1,450 Kg / 0,0117 m<sup>3</sup>  
E14 max 1x28W

€ 110

059266 Blanco  
197753 Latón

3000 K  
420 lm

101217 € 2,50



P. 214



P. 457



P. 566



# Interior

## Lámparas de suelo

### Índice alfabético

Angolo	526	Klimt	555
Audio	527	Lift	541
Axel	553	London	557
Birds	522	Look	534
Carta	545	Lumiere	520
Colonna	562	Luxury	561
Comet	546	Mix Up	536
Comfort	540	Newton	542
Craft	538	Nordik	560
Cylinder	560	Opera	565
Daddy	550	Pagoda	551
Diesis	539	Pegaso	566
Dorsale	548	Perlage	524
Driftwood	554	Ping Pong	533
Easy	539	Polly	544
Elvis	542	Queen	566
Eminent	552	Regol	556
Equinoxe	525	Set Up	558
Eva	532	Wally	543
Filo	404	Yoko	531
Firenze	567	York	555
Forcola	564		
Frame	528		
Futura	541		
Hilton	563		



new



Lumiere 520

new



Birds 522



Perlage 524



Equinoxe 525



Angolo 526



Audio 527

new



Frame 528

new



Easy 539



Diesis 539



Comfort 540

new



Lift 541



Futura 541



Newton 542



Elvis 542



Daddy 550



Pagoda 551



Eminent 552



Axel 553



Driftwood 554



York 555



# Interior

## Índice de tipologías



Filo 530



Yoko 531



Eva 532

new



Ping Pong 533

new



Look 534

new



Mix Up 536



Craft 538



Wally 543



Polly 544

new



Carta 545

new



Comet 546



Dorsale 548



Klimt 555



Regol 556



London 557



Set Up 558



Cylinder 560



Nordik 560



Luxury 561



Colonna 562



Hilton 563



Forcola 564



Opera 565



Queen 566



Pegaso 566



Firenze 567



# Lumiere new

Armazón y detalles de metal barnizado negro mate. Difusor tubular central blanco. Elementos decorativos de vidrio soplado blanco brillante y gris transparente. Cable en PVC.

**LED** Fuente luminosa LED 3000 K, 25.000 h de duraciòn.

**ON**  
**OFF** Làmpara con interruptor integrado.



 IP20

10,500 Kg / 0,1515 m<sup>3</sup>  
LED 53W / 7350 lm

€ 500

314198  Blanco new



P. 176



P. 346



P. 482

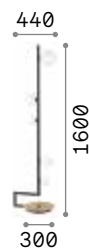


# Birds

Armazón de metal pintado con disco decorativo de latón satinado. Difusores de vidrio soplado blanco grabado al ácido. Cable de PVC con interruptor y enchufe. Color: negro mate con detalle de latón satinado.

**LED** Bombillas LED G9 4W 3000 K incluidas. Cod. **209043**

**ON**  
**OFF** Lámpara con interruptor integrado.



  IP20  INCLUSA

5,640 Kg / 0,1536 m<sup>3</sup>  
G9 max 5 x 15W

€ 340

273662 ■ Negro

 3000 K  
510 lm  
305486 € 6,00



## Perlage new

Armazón metálico. Difusores de vidrio soplado. Acabados: negro mate con cristales ámbar o pìrex fumè, o laton satinado con cristales blancos al ácido.

**LED** Bombillas LED G9 4W 3000 K incluidas. Cod. **209043**

**ON OFF** Lámpara con interruptor integrado.

317816

277967

306988

320  
1640  
250

IP20

**4,800 Kg / 0,0612 m³**  
**G9 max 4 x 15W**

**€ 285**

277967 ■ Blanco  
306988 ■ Fumè  
317816 ■ Ambar new

**3000 K**  
**510 lm**

305486 **€ 6,00**

P. 100 P. 334 P. 435 P. 495




# Equinoxe

Armazón y brazos en metal con acabado cromo o latón envejecido. Difusor en vidrio soplado transparente.

**LED** Bombillas LED G4 2W 3000 K incluidas. Cod. **222257**

**ON OFF** Lámpara con interruptor integrado.



IP20 INCLUIDA

**6,500 Kg / 0,0882 m³**  
**G4 max 4 x 2W**

**€ 500**

290959 Cromo  
290966 Latón

**3000 K**  
**200 lm**  
**222257 € 4,00**

P. 102 P. 437



# Angolo

Armazón en metal barnizado de polvo o chapado. Difusores de vidrio blanco, soplado y grabado. Cable de PVC negro con interruptor y enchufe. Acabados: negro o latón satinado.

**LED** Bombillas LED G9 4W 3000 K incluidas. Cod. **209043**

**ON OFF** Lámpara con interruptor integrado.



P. 344




P. 496



284309



284354



IP20 

2,700 Kg / 0,1772 m<sup>3</sup>  
G9 max 5 x 28W

€ 280

284309 ■ Negro  
284354 ■ Latón

 3000 K  
510 lm  
305486 € 6,00





# Audio


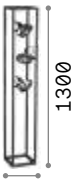










Armazòn y difusores arientables de metal barnizado de polvo. Cable de alimentaciòn de PVC con enchufe e interruptor incorporado. Acabados: negro.


**LED**

Bombillas LED GU10 10W 3000 K incluidas. Cod. **189031**

**ON  
OFF**

Làmpara con interruptor integrado.

 340x210	 210x210	 380x190
 IP20  INCLUSA	 IP20  INCLUSA	 IP20  INCLUSA
<b>7,400 Kg / 0,1063 m³</b> <b>GU10 max 2 x 50W</b>	<b>6,270 Kg / 0,0772 m³</b> <b>GU10 max 3 x 50W</b>	<b>2,000 Kg / 0,0213 m³</b> <b>GU10 max 2 x 50W</b>
<b>€ 350</b>	<b>€ 350</b>	<b>€ 200</b>
<b>293691 ■ Negro</b>	<b>293684 ■ Negro</b>	<b>279312 ■ Negro</b>
 <b>3000 K</b> <b>800 lm</b>	 <b>3000 K</b> <b>800 lm</b>	 <b>3000 K</b> <b>800 lm</b>
<b>189031 € 15,00</b>	<b>189031 € 15,00</b>	<b>189031 € 15,00</b>

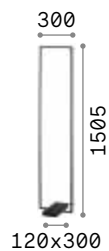



# Frame new

Base y armazón en metal barnizado blanco mate o negro mate. Difusor en material plástico color opal.  
Emisión de luz directa.

**LED** Fuente luminosa LED 3000 K,  
30.000 h de duración.

**ON  
OFF** Lámpara con interruptor integrado.



IP20

10,300 Kg / 0,0525 m<sup>3</sup>  
LED 30W / 3000 lm

€ 450

299624 ■ Blanco new  
299617 ■ Negro new



P. 072




P. 254



# Filo

Florón, cuerpo de luz y base de suelo de metal barnizado de polvo o chapado. Difusor de PC opalino satinado. Cable de soporte de PVC negro. Se alimenta desde la base del suelo mediante un cable de PVC negro con enchufe. Acabados: blanco, negro o latón.



IP20

1,200 Kg / 0,0124 m<sup>3</sup>  
LED 15W / 1900 lm

€ 250

301051 ■ Blanco  
301068 ■ Negro  
301075 ■ Latón

**LED**

Fuente luminosa LED 3000 K,  
20.000 h de duraciòn.

**ON**  
**OFF**

Làmpara con interruptor integrado.



P. 078 P. 404 P. 472



# Yoko

Base y armazón en metal barnizado mate. Difusor en policarbonato opal. Cable en pvc con enchufe de alimentación. Colores: blanco o negro.

**LED** Fuente luminosa LED 3000 K, 30.000 h de duración.

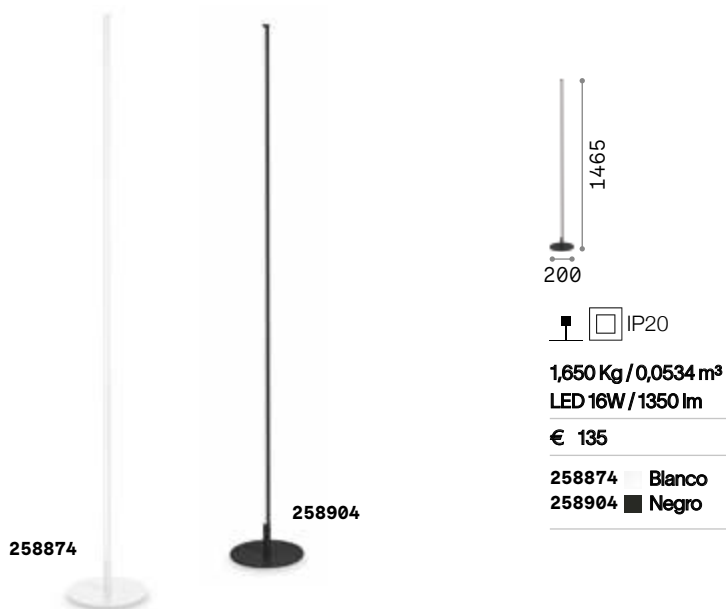
**ON OFF** Lámpara con interruptor integrado.



P. 083



P. 473





# Eva

Base de mármol. Estructura de metal barnizado de polvo. Cable de PVC con interruptor y enchufe. Acabados: negro.



Làmpara con interruptor integrado.



IP20

8,500 Kg / 0,0680 m³  
E27 max 1x60W

€ 250

295213 ■ Negro

3000 K  
1020 lm

101347 € 8,00



## Ping Pong <sup>new</sup>

Armazón en metal acabado con barniz en polvos. Difusor con esferas en acrílico transparente satinado. Driver integrado. Cable en pvc con interruptor. Acabados: blanco, negro, latón cepillado.

**LED** Fuente luminosa LED 3000 K, 50.000 h de duración.

**ON OFF** Lámpara con interruptor integrado.



328317



313313



328324



IP20

2,500 Kg / 0,0916 m<sup>3</sup>

LED 11W / 1000 lm

€ 240

328317 **Blanco** <sup>new</sup>313313 **Negro** <sup>new</sup>328324 **Latón** <sup>new</sup>

P. 348



P. 440



P. 488







# Look new

Base en metal y cuerpo de luz en aluminio barnizado en polvos.  
Difusor en cristal transparente.  
Cable en pvc. Driver con regulación de intensidad de suelo. Acabados: blanco, negro.

**LED** Fuente luminosa LED 3000 K, 30.000 h de duración.

 Lámpara con dimmer.

 Lámpara con interruptor integrado.



5,080 Kg / 0,0809 m<sup>3</sup>  
LED 24W / 2850 lm

€ 240

304922  Blanco new  
304915  Negro new



P. 074



P. 310



P. 393



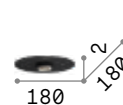
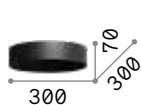
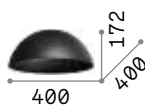
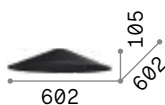
P. 708



# Mix Up new

Estructura y pantallas de metal barnizado de polvo intercambiables. Acabados en blanco o negro.

**ON**  
**OFF** Lámpara con interruptor integrado.



8,500 Kg / 0,0326 m<sup>3</sup>  
E27 max 1x 42W

€ 200

328164 Blanco new  
328171 Negro new

2,000 Kg / 0,0676 m<sup>3</sup>

€ 85

288437 Blanco new  
288420 Negro new

1,100 Kg / 0,0446 m<sup>3</sup>

€ 55

307404 Blanco  
288475 Negro

0,800 Kg / 0,0147 m<sup>3</sup>

€ 40

307411 Blanco  
288444 Negro

0,500 Kg / 0,0174 m<sup>3</sup>

€ 35

307428 Blanco  
288451 Negro

0,340 Kg / 0,0008 m<sup>3</sup>

€ 20

307435 Blanco  
288482 Negro

3000 K  
900 lm

123899 € 6,00







# Craft

Base metálica pintada en negro mate. Cuerpo ligero de madera natural. Difusor de policarbonato opalino satinado. Cable de PVC negro con regulador de intensidad y enchufe.



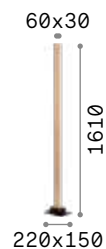
**LED** Fuente luminosa LED 3000 K, 20.000 h de duraci3n.

 Llampara con dimmer.

 Llampara con interruptor integrado.



P. 085 P. 386



 IP20 

3,500 Kg / 0,0586 m<sup>3</sup>  
LED 26W / 2250 lm

€ 395

284484  Madera



## Diesis

Armazón de metal barnizado en polvo o chapado. Difusor giratorio e inclinable. Cable de PVC con interruptor. Colores: negro, níquel satinado o latón satinado.

**LED** Fuente luminosa LED 3000 K, 20.000 h de duración.



IP20

3,500 Kg / 0,0222 m<sup>3</sup>  
LED 4,5W / 300 lm

€ 205

285337 ■ Níquel  
279800 ■ Negro  
285344 ■ Latón



P. 122



P. 475

## Easy <sup>new</sup>

Armazón de metal barnizado mate o chapado. Difusor orientable con óptica de acrílico satinado. Cable en PVC con interruptor y alimentador integrado en el enchufe. Acabados: blanco, negro, latón cepillado.

**LED** Fuente luminosa LED 3000 K, 50.000 h de duración.



IP20

3,000 Kg / 0,0175 m<sup>3</sup>  
LED 3,5W / 230 lm

€ 130

295473 ■ Blanco <sup>new</sup>  
295497 ■ Negro <sup>new</sup>  
295503 ■ Latón <sup>new</sup>



P. 474



## Comfort

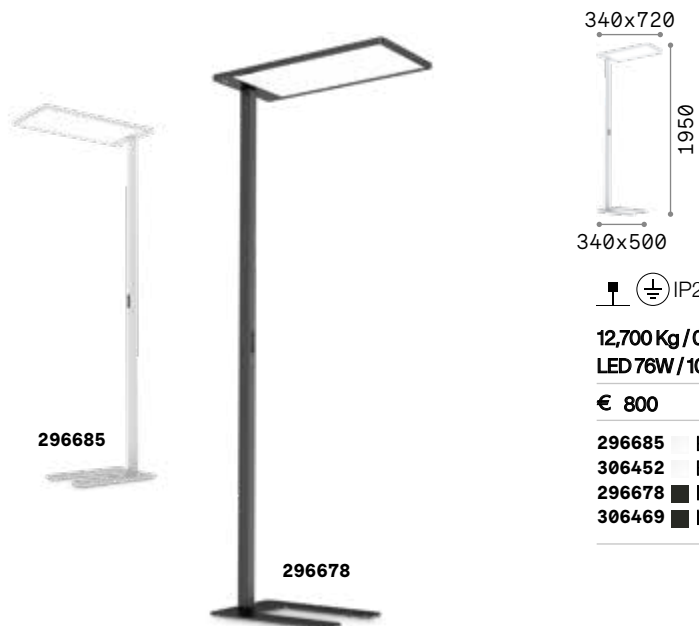
Armazón en aluminio barnizado de polvo. Difusor de policarbonato opalino antideslumbrante. Emisión de luz arriba y abajo. Interruptor con regulador de intensidad, sensor de luz, toma USB. Cable de PVC, con enchufe. Acabados: blanco o negro.

**LED** Fuente luminosa LED 3000/4000 K, 50.000 h de duración.

**+** Lámpara con dimmer.

**USB** Lámpara con enchufe USB integrado.

**UGR** Artículo con UGR <19.



**IP20**

**12,700 Kg / 0,0326 m<sup>3</sup>**  
**LED 76W / 10300/11500 lm**

**€ 800**

296685	Blanco	3000K
306452	Blanco	4000K
296678	Negro	3000K
306469	Negro	4000K



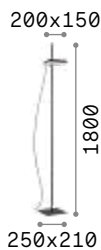
## Lift new

Base y armazón en metal barnizado mate. Difusor regulable en altura y orientable de policarbonato opalino. Cable en pvc con driver e interruptor de pie. Acabados: blanco, negro.



**LED** Fuente luminosa LED 3000 K, 50.000 h de duración.

**ON/OFF** Lámpara con interruptor integrado.



**IP20**

5,150 Kg / 0,0195 m<sup>3</sup>  
LED 17W / 1950 lm

€ 196

321585 **Blanco** new  
305592 **Negro** new


## Futura

Brazo en aluminio y plástico, articulado con cable a vista en pvc. Difusor orientable a led e interruptor incorporado. Enchufe con balasto.



**LED** Fuente luminosa LED 4000 K, 25.000 h de duración.

**Hand icon** Lámpara con dimmer táctil.



**IP20**

4,440 Kg / 0,0095 m<sup>3</sup>  
LED 12,5W / 1100 lm

€ 190

272085 **Blanco**  
204956 **Aluminio**  
204949 **Negro**



P. 476



015286

003528



042794

001197

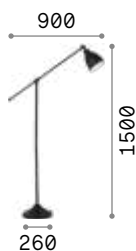


## Newton

Armazón y difusor en metal.  
 Disponible con acabado en níquel satinado o con barniz negra opaca.  
 Brazo ajustable. Difusor orientable esmaltado blanco en el interior.



Làmpara con interruptor integrado.



IP20

5,270 Kg / 0,0323 m<sup>3</sup>  
 E27 max 1x 42W

€ 120

015286 ■ Níquel  
 003528 ■ Negro



3000 K  
 900 lm



123899

€ 6,00

P. 438

## Elvis

Armazón en metal cromado.  
 Difusor orientable en metal de color y detalles en cromo al exterior, esmaltado blanco en el interior.



Làmpara con interruptor integrado.



IP20

3,600 Kg / 0,0277 m<sup>3</sup>  
 E27 max 2x 60W

€ 150

042794 ■ Plata  
 001197 ■ Negro



3000 K  
 910 lm

119571

€ 6,00



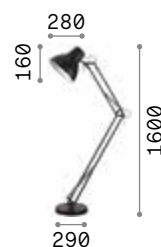


# Wally

Armazón de metal barnizado en polvo y acabado en negro detalles de metal niquelado. Estructura de brazo articulado ajustable. Interruptor incorporado en el cabezal de la pantalla. Cable de PVC.



Lámpara con interruptor integrado.



IP20

8,500 Kg / 0,0771 m<sup>3</sup>  
E27 max 1x 42W

€ 250

265292 ■ Negro

3000 K  
950 lm

101330 € 7,50



P. 479



# Polly

Difusores y base en metal cromado, aluminio o esmalte negro. Detalles y empalmes de metal cromado. Difusores orientables.



Làmpara con interruptor integrado.



IP20

3,500 Kg / 0,0207 m³  
E27 max 2x 60W

€ 120

061122 Cromo  
061115 Plata  
061139 Negro

3000 K  
910 lm

119571 € 6,00




# Carta new

Armazón en metal barnizado blanco mate. Difusor en policarbonato con envoltura de efecto papel.



Làmpara con interruptor integrado.



IP20

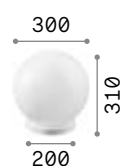
3,150 Kg / 0,0813 m³  
E27 max 1x25W

€ 225

317144 Blanco new

3000 K  
910 lm

119571



IP20

1,900 Kg / 0,0370 m³  
E27 max 1x25W

€ 110

317137 Blanco new

3000 K  
910 lm

119571

€ 6,00



P. 166



P. 293



P. 397




P. 484





# Comet new

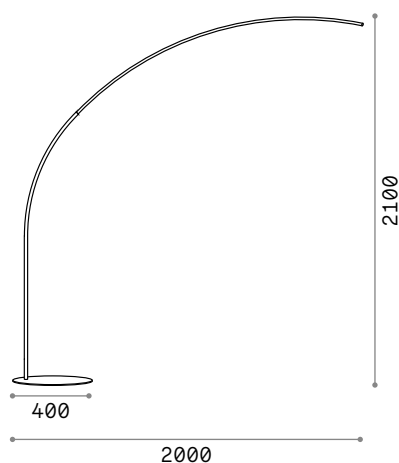

Base y cuerpo de luz de metal barnizado en polvos. Difusor de silicona opal. Interruptor táctil integrado en el cuerpo de luz. Cable en PVC con alimentador y enchufe. Acabados: blanco, negro.

**LED** Fuente luminosa LED 3000 K, 20.000 h de duración.

 Lámpara con dimmer.

 Lámpara con dimmer táctil.

 Lámpara con interruptor integrado.



3,800 Kg / 0,0574 m<sup>3</sup>  
LED 30W / 2850 lm

€ 295

304649  Blanco new  
304168  Negro new



# Dorsale

Armazòn en metal acabado en cromo o con barniz opaca blanca o negra. Brazo a secciòn cuadrada compuesta por tres elementos. Pantalla en làmina de PVC, disponible en color cromo o revestida en tejido blanco o negro.



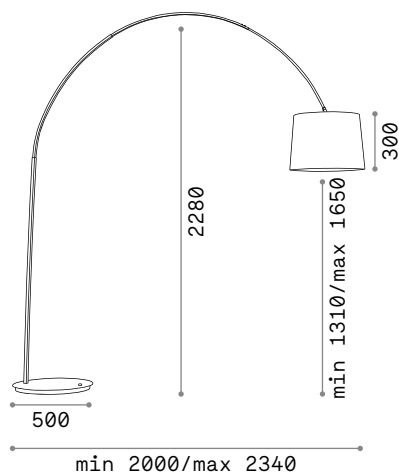
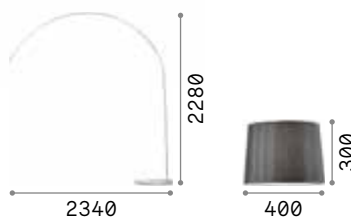
Làmpara con interruptor integrado.

046471



041742

046723



12,000 Kg / 0,0856 m<sup>3</sup>  
E27 max 1x60W

0,430 Kg / 0,0709 m<sup>3</sup>

€ 600

€ 75

286686 Blanco  
286662 Cromo  
286679 Negro

046723 Blanco  
041742 Cromo  
046471 Negro



3000 K  
1020 lm

101347

€ 8,00



# Daddy

Armazón en metal. Disponible en negro y blanco opaco con pantalla revestida en tejido.



Làmpara con interruptor integrado.



110356

110363

IP20

7,250 Kg / 0,1287 m<sup>3</sup>  
E27 max 1 x 60W

€ 340

110356 Blanco  
110363 Negro

3000 K  
1020 lm

101347 € 8,00



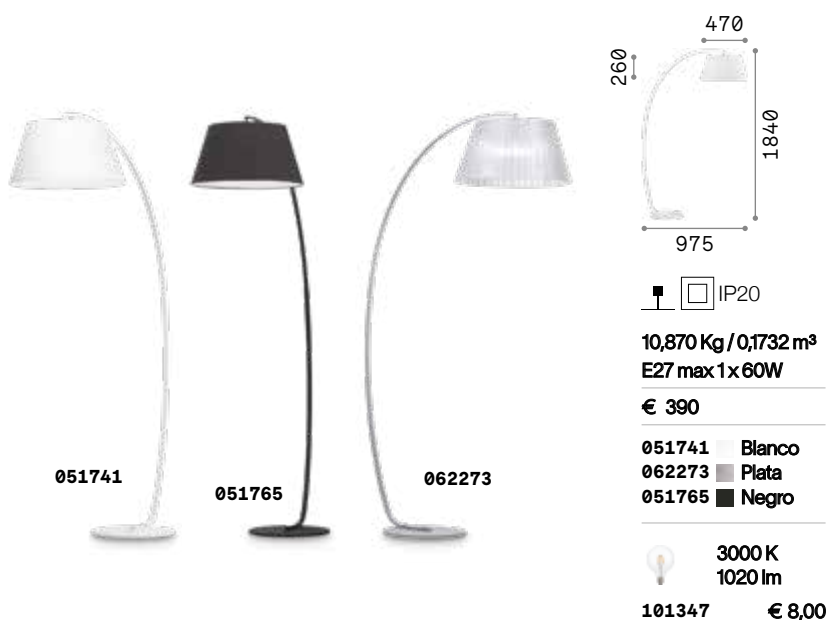


# Pagoda

Armazón y base de metal acabado con esmalte satinado. Pantallas con inclinación ajustable revestida con tejido.



Lámpara con interruptor integrado.





# Eminent

Armazón en metal barnizado en polvos de color blanco o negro. Vara de madera natural. Pantalla en pvc revestida en tejido. Cable revestido en tejido con interruptor.



Làmpara con interruptor integrado.

207582

207599

420

280

2300

1660

IP20

10,610 Kg / 0,1120 m<sup>3</sup>  
E27 max 1 x 60W

€ 525

207582 ■ Blanco  
207599 ■ Negro

3000 K  
900 lm

101354 € 8,00



## Axel

Base y accesorios de metal barnizado en polvos. Tallo de madera natural. Pantalla de PVC recubierta de tela y regulable en altura. Cable de PVC con interruptor. Colores: blanco o negro.

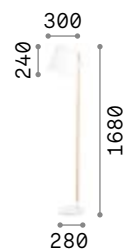


Lámpara con interruptor integrado.



272245

282084



IP20

5,200 Kg / 0,0818 m<sup>3</sup>  
E27 max 1x60W

€ 230

272245 ■ Blanco  
282084 ■ Negro

3000 K  
1020 lm

101347 € 8,00



P. 498



# Driftwood

Armazón en metal. Elementos decorativos con ramos de madera natural. Difusor en lámina de PVC revestido con tejido de cañamo.

**ON**  
**OFF** Lámpara con interruptor integrado.



IP20

5,830 Kg / 0,3487 m<sup>3</sup>  
E27 max 1x 60W

€ 645

148939 Madera

2200 K  
370 lm

151687 € 4,60

IP20

24,000 Kg / 0,1753 m<sup>3</sup>  
E27 max 2x 60W

€ 720

180946 Madera

2200 K  
370 lm

151687 € 4,60



P. 241



P. 506




## York

Base en madera natural con detalles en metal. Pantalla en lámina de PVC revestido en tejido. Cable exterior en tejido. Disponible también con armazón y pantalla blancos o negros.



Lámpara con interruptor integrado.



2,810 Kg / 0,0247 m<sup>3</sup>  
E27 max 1x60W

€ 230

121406 Blanco  
121437 Negro  
089805 Madera



3000 K  
1020 lm


101347 € 8,00

## Klimt

Trípode en madera natural. Pantalla en lámina de PVC revestida en tejido y con soporte en metal cromado.



Lámpara con interruptor integrado.



3,870 Kg / 0,1284 m<sup>3</sup>  
E27 max 1x60W

€ 400

137827 Madera



3000 K  
1020 lm

101347 € 8,00



# Regol

Armazón orientable en metal.  
 Difusor ajustable en alturas  
 diferentes. Disponible con acabado  
 en níquel satinado y pantalla  
 revestida en tejido blanco.



Làmpara con interruptor integrado.



IP20

5,420 Kg / 0,0702 m<sup>3</sup>  
 E27 max 1x60W

€ 280

014609 Blanco

3000 K  
 1020 lm

101347 € 8,00



## London

Armazón en metal acabado en cromo o con barniz blanca mate blanca o negra. Pantalla en lámina de PVC revestido de tejido, en la versión cromo en lámina de PVC cromada y semi transparente.



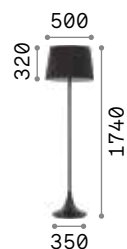
Lámpara con interruptor integrado.



110233

032382

110240



IP20

7,120 Kg / 0,1879 m<sup>3</sup>  
E27 max 1x60W

€ 300

110233 Blanco  
032382 Cromo  
110240 Negro

3000 K  
1020 lm

101347 € 8,00



P. 499





# Set up

Armazón en metal barnizado en polvos o plinado. Pantallas de PVC a prueba de fuego cubierto con tejido. Colores de las bases: blanco, negro o níquel satinado o latón cepillado. Colores de las pantallas: beige, tortora, blanco o negro.



Làmpara con interruptor integrado.



259963

259994

259970


260006

260136

304120

260235

260242



2,640 Kg / 0,0251 m<sup>3</sup>  
E27 max 1x60W

€ 145

259963 Blanco  
259994 Níquel  
259970 Negro  
260006 Latón

0,047 Kg / 0,0221 m<sup>3</sup>

€ 85

260457 Blanco  
304625 Tortora  
270012 Negro  
260464 Beige

0,046 Kg / 0,0709 m<sup>3</sup>

€ 65

260136 Blanco  
304120 Tortora  
260235 Negro  
260242 Beige


3000 K  
900 lm  
123899 € 6,00



## Cylinder

Base en metal barnizado blanco mate. Difusor en cristal soplado blanco encamisado y al ácido.

**ON**  
**OFF** Lámpara con interruptor integrado.



IP20

10,010 Kg / 0,1145 m<sup>3</sup>  
E27 max 2x 60W

€ 260

111452 Blanco

3000 K  
900 lm

123899

€ 6,00




P. 193



## Nordik

Armazón en metal barnizado negro opaco. Pantalla en lámina de PVC dorado revestido en tejido negro.

**ON**  
**OFF** Lámpara con interruptor integrado.



IP20

3,620 Kg / 0,0897 m<sup>3</sup>  
E27 max 1x 60W

€ 240

161716 Negro

3000 K  
1020 lm

101347

€ 8,00



P. 192



P. 450



P. 500

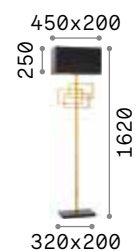


# Luxury

Armazón en metal acabada en latón. Base negra opaca. Pantalla en pvc con bordes en tejido.



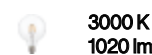
Làmpara con interruptor integrado.



7,440 Kg / 0,1354 m<sup>3</sup>  
E27 max 1x60W

€ 580

201122  Latón



101347

€ 8,00



P. 450 P. 500



# Colonna

Armazón en metal barnizado blanco o negro mate. Difusor en acrílico. Cable en tejido. Bombilla de LED sustituibles.

**LED** Bombillas LED GX53 9W 3000 K incluidas. Cod. **123936**


**ON**  
**OFF** Lámpara con interruptor integrado.



**177199**



**177205**



IP20

7,740 Kg / 0,0710 m<sup>3</sup>  
GX53 max 4 x 15W

€ 350

177199 ■ Blanco  
177205 ■ Negro

3000 K  
910 lm

123936 € 5,50

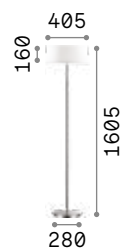


# Hilton

Armazòn cromado. Pantalla con làmina en PVC revestida en tejido. Difusor en vidrio transparente arenado.



Làmpara con interruptor integrado.



IP20

6,600 Kg / 0,0739 m<sup>3</sup>  
E14 max 2 x 40W

€ 270

075488 Blanco

3000 K  
420 lm

101217 € 2,50



P. 195



P. 448



P. 501



# Forcola

Armazón y detalles en metal cromado. Cuerpo de luz en vidrio transparente soplado y trabajado a mano. Difusor en lámina de PVC revestida de tejido.



Làmpara con interruptor integrado.



IP20

8,480 Kg / 0,2518 m<sup>3</sup>  
E27 max 1x60W

€ 525

142616 Blanco

3000 K  
900 lm

101354 € 8,00

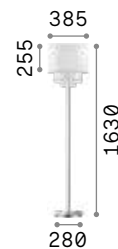


# Opera

Armazón en cromo. Pantalla en lámina de PVC con reflejos metalizados y revestida con hilos. Colgantes en cristal amolado.



Lámpara con interruptor integrado.



IP20

5,720 Kg / 0,0770 m<sup>3</sup>  
E27 max 1x60W

€ 315

068275 Blanco

3000 K  
900 lm

101354

€ 8,00



P. 198



P. 456



P. 511



## Queen

Armazón en metal dorado con elementos decorativos y base en cristal amolado. Pantalla con lámina en PVC, revestida en tejido con decoración acolchada y brillantes dorados.



Làmpara con interruptor integrado.



4,900 Kg / 0,0979 m<sup>3</sup>  
E27 max 1x60W

€ 370

077765 ■ Oro



3000 K  
1020 lm



101347

€ 8,00

P. 514



## Pegaso

Armazón en metal cromado. Cuerpo central, platillos y colgantes en cristal amolado. Pantallas en organdí.



Làmpara con interruptor integrado.



5,450 Kg / 0,0985 m<sup>3</sup>  
E27 max 1x60W

€ 340

059228 ■ Blanco



3000 K  
900 Lm



101354

€ 8,00

P. 214

P. 457

P. 515





## Firenze

Elemento de iluminación de resina. Brazos y hojas de metal modelado artesanalmente. Decorado a mano con hoja de oro y envejecido.




Làmpara con interruptor integrado.



002880



020877



IP20

5,600 Kg / 0,1089 m<sup>3</sup>  
E27 max 1x60W

€ 340

002880 Blanco  
020877 Oro

3000 K  
1020 lm

101347

€ 8,00



P. 236



P. 460



P. 509


























# Interior

## Sistemas

### Índice alfabético

Arca	570
Chef	648
Ego	584
Fluo	632
Linus	630
Office	646
Steel	642
Stick	616

### Índice de tipologías

				
Arca Track <b>572</b>	Arca Accent <b>574</b>	Arca Wide <b>576</b>	Arca Pendant <b>578</b>	
 new	 new	 new	 new	 new
Ego Single <b>586</b>	Ego Double <b>590</b>	Ego Big <b>592</b>	Ego Flat <b>594</b>	Ego Accent <b>596</b>
 new		 new		
Ego Wide <b>598</b>	Ego Flexible <b>600</b>	Ego Pendant <b>602</b>		
 new	 new	 new	 new	
Stick Single <b>618</b>	Stick Double <b>620</b>	Stick Accent <b>622</b>	Stick Wide <b>624</b>	
				
Linus <b>630</b>	Fluo Accent <b>634</b>	Fluo Wide <b>636</b>	Fluo Biemission <b>638</b>	Steel <b>642</b>
	 new			
Office <b>646</b>	Chef <b>648</b>			



# Arca

Sistema lineal en aluminio extruido compatible con una vasta gama de aparatos alumbrantes con fijación mecánica. El sistema es anodizado y barnizado. Disponible en color negro y en la modalidad de instalación a plafón, como colgante, empotrado a ras en techo de yeso. Módulos componibles según la disposición deseada. La sección de la base para las versiones para techo y para colgante mide de ancho 42 mm y alta 85 mm, mientras la versión empotrada mide de ancho 86 mm y de alta 90 mm. Los dos modelos están disponibles en dos alturas: 1000 mm y 3000 mm. Posibilidad de montaje con diferentes módulos de fuente: el módulo WIDE reflectante, el módulo ACCENT con control del UGR inferior a 13, los módulos TRACK, TRACK FLAT o PENDANT para una iluminación SPOT con diferentes ángulos de emisión. El módulo CORNER para composición angular. LED integrados, posibilidad de temperatura de color de 3000 K o de 4000 K, binning inicial  $\leq 3$ -Step MacAdam; protección IP20; clase aislamiento III; duración útil LED 50.000 h L70B50. La alimentación en 48Vdc confiere gran versatilidad y seguridad, con composiciones reversibles y modificables a la necesidad. Sistema adaptado para ambientes donde se pide una iluminación profesional con desing minimal, como por ejemplo OFICINAS y espacios COMERCIALES.

**PRO** Producto de alta tecnología con materiales de alta calidad, destinado a un uso profesional.

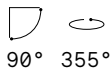
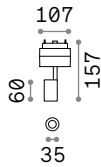
**UGR** Artículo con UGR <13, <16 (Accent, Pendant).

Fuente	LED COB / SMD
Driver incluido	No
Driver disponibles	On/Off
MacAdam	SDCM 3
CCT	3000 K / 4000 K
CRI	$\geq 80 / \geq 90$
UGR	<13, <16 (Accent, Pendant)
Duración LED	50.000h
Clase de aislamiento	III
IP	20
Material	Aluminio
Garantía	5 años





# Arca Track



0,200 Kg/0,0015 m<sup>3</sup>

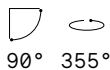
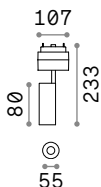
## LED SMD CREE

Potencia	Ángulo	Lumen	CCT	Acabado	Código	€
5W	34°	450 lm	3000 K	Negro	222974	109
		490 lm	4000 K	Negro	223056	109



## LENS

Necesario	Ángulo	Código	€
No	20°	223087	8



0,460 Kg/0,0030 m<sup>3</sup>

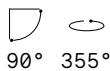
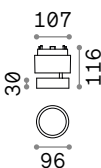
## LED COB CITIZEN

Potencia	Ángulo	Lumen	CCT	Acabado	Código	€
14W	36°	1550 lm	3000 K	Negro	222967	140
		1650 lm	4000 K	Negro	223049	140



## LENS

Necesario	Ángulo	Código	€
No	18°	223094	8



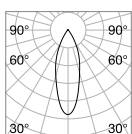
0,330 Kg/0,0031 m<sup>3</sup>

## LED COB CITIZEN CRI ≥ 90

Potencia	Ángulo	Lumen	CCT	Acabado	Código	€
9W	36°	1100 lm	3000 K	Negro	290621	140



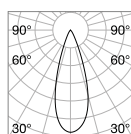
Light beam: ACCENT



m	lx	øm
1	553	0,58
2	138	1,16
3	61	1,75
4	35	2,33
5	22	2,91



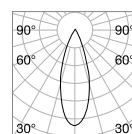
CRI ≥ 80 5W 34° 450lm 3000K



m	lx	øm
1	2336	0,60
2	584	1,21
3	259	1,81
4	146	2,42
5	93	3,02



CRI ≥ 80 14W 36° 1550lm 3000K



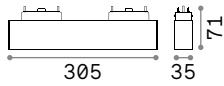
m	lx	øm
1	2242	0,60
2	560	1,20
3	249	1,80
4	140	2,40
5	90	3,00



CRI ≥ 90 9W 36° 1100lm 3000K



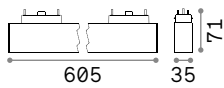
# Arca Accent



LED SMD OSRAM UGR <13

Potencia	Ángulo	Lumen	CCT	Acabado	Código	€
15W	35°	2000 lm	3000 K	Negro	■ 222929	170
		2100 lm	4000 K	Negro	■ 223001	170

0,440 Kg/0,0026 m<sup>3</sup>



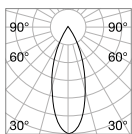
LED SMD OSRAM UGR <13

Potencia	Ángulo	Lumen	CCT	Acabado	Código	€
29W	35°	3650 lm	3000 K	Negro	■ 222936	300
		3950 lm	4000 K	Negro	■ 223018	300

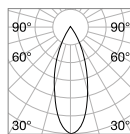
0,700 Kg/0,0087 m<sup>3</sup>



Light beam: ACCENT



m	lx	Øm
1	2707	0,56
2	676	1,13
3	300	2,26
4	169	2,83
5	108	3,39




m	lx	Øm
1	4826	0,60
2	1207	1,21
3	536	1,81
4	301	2,42
5	193	3,02



CRI≥90 15W 35° 2000lm 3000K

CRI≥90 29W 35° 3650lm 3000K





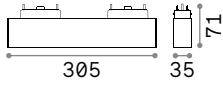
**Arca Accent 300 mm**



**Arca Accent 600 mm**



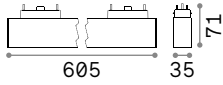
# Arca Wide



## LED SMD SAMSUNG

Potencia	Ángulo	Lumen	CCT	Acabado	Código	€
13W	98°	1900 lm	3000 K	Negro	222943	105
		2000 lm	4000 K	Negro	223025	105

0,410 Kg/0,0025 m<sup>3</sup>



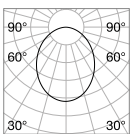
## LED SMD SAMSUNG

Potencia	Ángulo	Lumen	CCT	Acabado	Código	€
25W	98°	3800 lm	3000 K	Negro	222950	152
		4050 lm	4000 K	Negro	223032	152

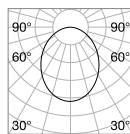
0,700 Kg/0,0087 m<sup>3</sup>



Light beam: WIDE



m	lx	Øm
1	203	2,16
2	50	4,33
3	22	6,50
4	12	8,66
5	8	10,83



m	lx	Øm
1	440	2,14
2	110	4,28
3	48	6,42
4	27	8,56
5	17	10,70



CRI≥80 13W 98° 1900lm 3000K

CRI≥80 25W 98° 3800lm 3000K



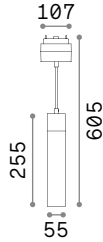
**Arca Wide 300 mm**



**Arca Wide 600 mm**



# Arca Pendant



0,740 Kg/0,0056 m<sup>3</sup>

## LED COB CITIZEN UGR <13

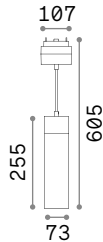
Potencia	Ángulo	Lumen	CCT	Acabado	Código	€
15 W	34°	1550 lm	3000 K	Negro	222981	180
		1650 lm	4000 K	Negro	223063	180

Longitud del cable 350 mm



## LENS

Necesario	Ángulo	Código	€
No	18°	223285	8



1,080 Kg/0,0056 m<sup>3</sup>

## LED COB CITIZEN UGR <16

Potencia	Ángulo	Lumen	CCT	Acabado	Código	€
21 W	30°	2100 lm	3000 K	Negro	222998	200
		2150 lm	4000 K	Negro	223070	200

Longitud del cable 350 mm

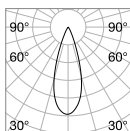


## LENS

Necesario	Ángulo	Código	€
No	15°	223292	8



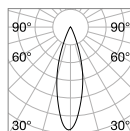
Light beam: ACCENT



m	lx	øm
1	2410	0,59
2	602	1,19
3	268	1,78
4	151	2,38
5	96	2,98



CRI≥80 15W 34° 1550lm 3000K



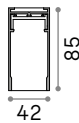
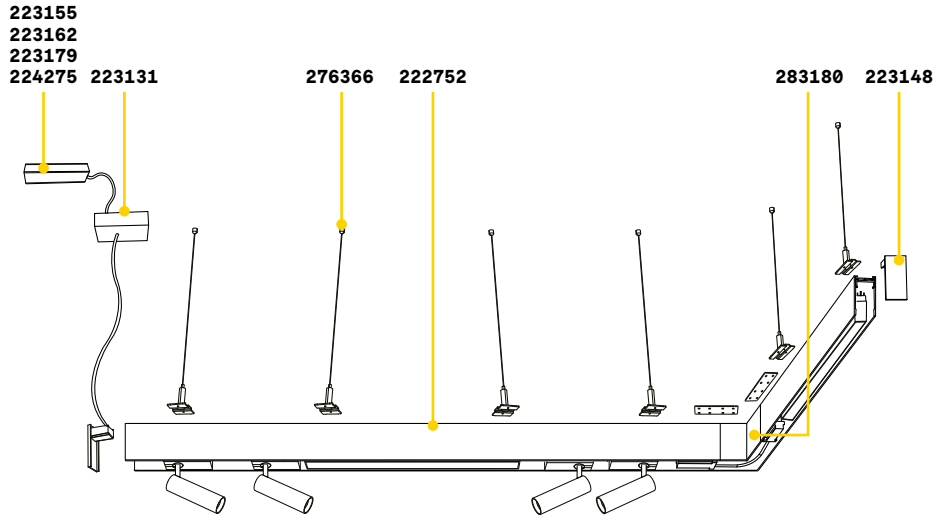
m	lx	øm
1	4788	0,51
2	1197	1,03
3	532	1,55
4	299	2,06
5	191	2,58



CRI≥80 21W 30° 2100lm 3000K



# Arca - Suspension



**TRACK** Longitud máxima por punto de alimentación: 25 metros

Longitud	Peso	Volumen	Acabado	Código	€
1000 mm	1,34 Kg	0,0273 m <sup>3</sup>	Negro	222745	120
3000 mm	4,02 Kg	0,0496 m <sup>3</sup>	Negro	222752	325



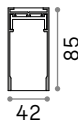
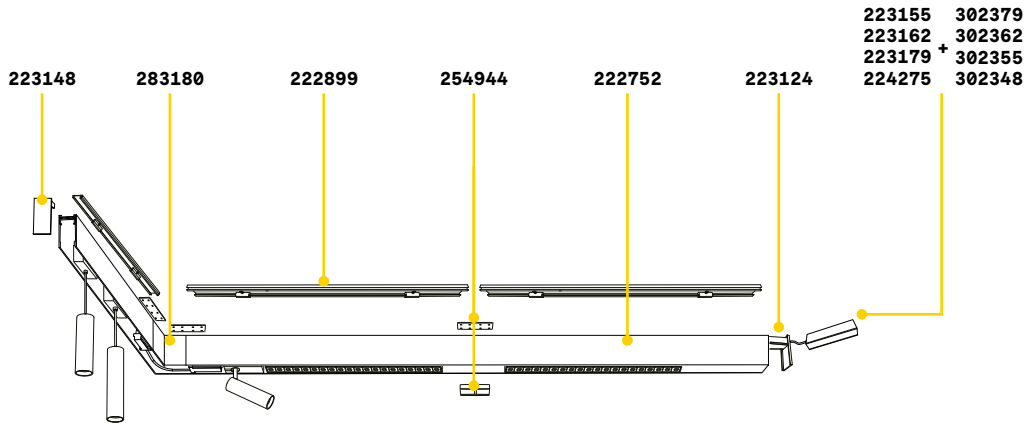
**BLINDED CORNER RIGHT - LEFT** Opciones

Peso	Volumen	Acabado	Código	€
0,79 Kg	0,0090 m <sup>3</sup>	Negro	283180	130



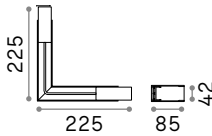
	Necesario	Longitud cable	Medida (L x A x P)	Código	€
<b>LINEAR CONNECTOR</b>	Si - 1 Kit x unión		100 x 18 x 38 mm	254944	25
<b>ELECTRIFIED END CAP</b>	Si - 1 Kit x punto de alimenta. max 210W	2150 mm	100 x 2270 x 53 mm	223131	45
<b>END CAP</b>	Si		20 x 85 x 42 mm	223148	18
<b>SINGLE CABLE KIT</b>	Si - 1 Kit x 1000 mm	2000 mm	ø 15 x 2000 mm	276366	14

# Arca - Surface



**TRACK** Longitud máxima por punto de alimentación: 25 metros

Longitud	Peso	Volumen	Acabado	Código	€
1000 mm	1,34 Kg	0,0273 m <sup>3</sup>	Negro	222745	120
3000 mm	4,02 Kg	0,0496 m <sup>3</sup>	Negro	222752	325



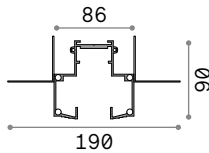
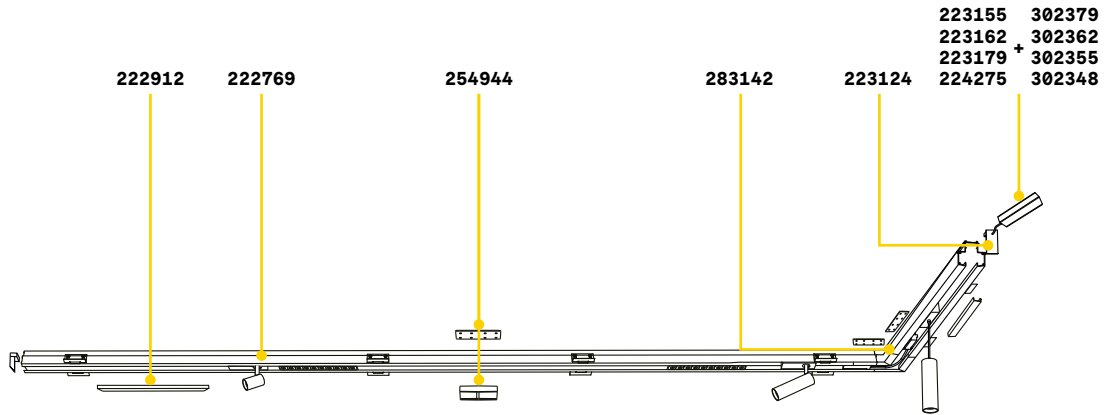
**BLINDED CORNER RIGHT - LEFT** Opciones

Peso	Volumen	Acabado	Código	€
0,79 Kg	0,0090 m <sup>3</sup>	Negro	283180	130



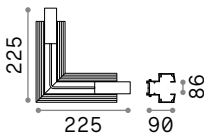
	Necesario	Longitud cable	Medida (LxAxP)	Código	€
<b>LINEAR CONNECTOR</b>	Si - 1 Kit x unión		100 x 18 x 38 mm	254944	25
<b>ELECTRIFIED END CAP</b>	Si - 1 Kit x punto de alimenta. max 210W	380 mm	86 x 80 x 42 mm	223124	24
<b>END CAP</b>	Si		20 x 85 x 42 mm	223148	18
<b>KIT SURFACE</b>	Si - 1 Kit x 1000 mm		1000 x 12 x 42 mm	222899	30

# Arca - Recessed



**TRACK** Kit de montaje de perfiles y tapas finales incluidas  
Longitud máxima por punto de alimentación: 25 metros

Longitud	Peso	Volumen	Acabado	Código	€
1000 mm	2,90 Kg	0,0269 m <sup>3</sup>	Negro	222769	187
3000 mm	8,70 Kg	0,0496 m <sup>3</sup>	Negro	222882	490



**BLINDED CORNER RIGHT - LEFT** Opciones

Peso	Volumen	Acabado	Código	€
1,12 Kg	0,0090 m <sup>3</sup>	Negro	283142	170



**LINEAR CONNECTOR**

**ELECTRIFIED END CAP**

Necesario	Longitud cable	Medida (L x A x P)	Código	€
Si - 1 Kit x unión		100 x 18 x 38 mm	254944	25
Si - 1 Kit x punto de alimenta. max 210W	380 mm	86 x 80 x 42 mm	223124	24





# Arca - Drivers and cover

**DRIVER MEANWELL ON/OFF** Necesario



Potencia	Output	Clase	Medida (LxAxP)	Driver box	Código	€
75 W	48 Vdc	⊕	17x37x62 mm	255x55x75 mm	223155	140
100 W	48 Vdc	⊕	220x37x68 mm	330x60x80 mm	223162	185
150 W	48 Vdc	⊕	228x37x68 mm	330x60x80 mm	223179	205
240 W	48 Vdc	⊕	244x39x68 mm	330x60x80 mm	224275	230

**DRIVER BOX** Opciones



Material	Medida (LxAxP)	Color	Código	€
Metal	255x55x75 mm	Blanco	302379	25
		Negro	302362	25
	330x60x80 mm	Blanco	302355	30
		Negro	302348	30

**BLINDED COVER** Opciones



Material	Longitud	Color	Código	€
PC	990 mm	Negro	222912	8

# Ego <sup>new</sup>


Sistema lineal compuesto por un perfil de aluminio extruido, elementos de iluminación con fijación magnética y bloqueo mecánico de seguridad. El sistema está disponible en color negro opaco RAL 9005, blanco opaco RAL 9016 y también en latón satinado anodizado, con instalación a plafón o suspensión (LOW y HIGH), empotrado retráctil sin bordes en el cartón yeso (RESSECED), empotrado rápido en el cartón yeso (RESSECED EASY) O empotrado con borde para falsos techos de cartón yeso o de paneles (RECESSED TRIM). Sección de perfil reducida ancha 26 mm y alta 27 mm o 52 mm, disponible en dos longitudes 1000 mm o 2000 mm. Posibilidad de composición con diferentes módulos luminosos en función de la disposición deseada, modificable según las necesidades: los módulos TRACK SINGLE, DOUBLE y FLAT SINGLE para una iluminación puntual, el módulo ACCENT con control de deslumbramiento (UGR < 19), el módulo PENDANT TUBE para una iluminación localizada y los módulos WIDE o PENDANT BALL para una iluminación difusa y uniforme. Tecnología de LED integrados con temperatura de color de 3000K o 4000K; alta reproducción cromática CRI ≥ 90, protección IP20, clase de aislamiento III, alimentación en 48Vdc, duración útil del LED 50.000 h L70B50, sistema también disponible con control de regulación de intensidad 1-10V o DALI-2. Ideal para iluminar pequeños y grandes ambientes donde se requiere una gran flexibilidad y una iluminación de alta calidad, por ejemplo, espacios MUSEALES, COMERCIALES, RESIDENCIALES y COMERCIALES.

**PRO** Producto de alta tecnología con materiales de alta calidad, destinado a un uso profesional.

**UGR** Artículo con UGR <19 (Accent, Pendant).

<b>Fuente</b>	LED COB / SMD
<b>Driver incluido</b>	No
<b>Driver disponibles</b>	On/Off
<b>Control</b>	1-10V / DALI
<b>MacAdam</b>	SDCM 3
<b>CCT</b>	3000 K / 4000 K
<b>CRI</b>	≥90
<b>UGR</b>	<19 (Accent, Pendant)
<b>Duración LED</b>	50.000h
<b>Clase de aislamiento</b>	III
<b>IP</b>	20
<b>Material</b>	Aluminio
<b>Garantía</b>	5 años

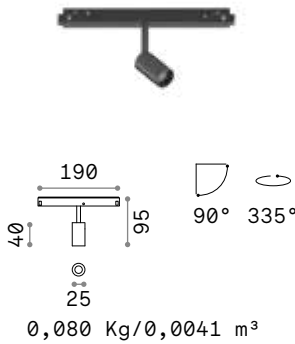




# Ego Track Single

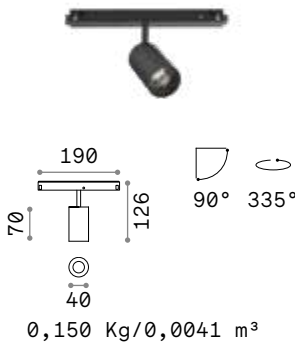


## LED SMD OSRAM



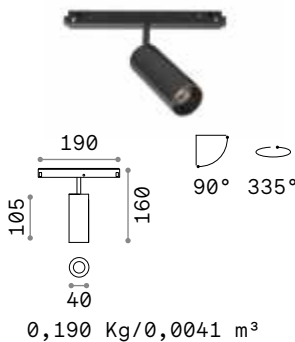
Potencia	Ángulo	Control	Lumen	CCT	Acabado	Código	€
3W	30°	On-Off	200 lm	3000 K	Blanco	282978	85
					Negro	257617	85
					Latón	282039	85
1-10V	30°	On-Off	220 lm	4000 K	Negro	317977	85 <i>new</i>
			200 lm	3000 K	Blanco	303673	120
			200 lm	3000 K	Negro	303666	120
DALI	30°	DALI	200 lm	3000 K	Blanco	286402	140
			200 lm	3000 K	Negro	286396	140
			220 lm	4000 K	Negro	321912	140 <i>new</i>

## LED COB CITIZEN



Potencia	Ángulo	Control	Lumen	CCT	Acabado	Código	€
8W	30°	On-Off	850 lm	3000 K	Blanco	282985	107
					Negro	257631	107
					Latón	282046	107
1-10V	30°	On-Off	900 lm	4000 K	Negro	317984	107 <i>new</i>
			850 lm	3000 K	Blanco	303697	130
			850 lm	3000 K	Negro	303680	130
DALI	30°	DALI	850 lm	3000 K	Blanco	286426	160
			850 lm	3000 K	Negro	286419	160
			900 lm	4000 K	Negro	321936	160 <i>new</i>

## LED COB CITIZEN



Potencia	Ángulo	Control	Lumen	CCT	Acabado	Código	€
12W	30°	On-Off	1200 lm	3000 K	Blanco	282992	115
					Negro	257655	115
					Latón	282053	115
1-10V	30°	On-Off	1250 lm	4000 K	Negro	321967	115 <i>new</i>
			1200 lm	3000 K	Blanco	303710	135
			1200 lm	3000 K	Negro	303703	135
DALI	30°	DALI	1200 lm	3000 K	Blanco	286440	165
			1200 lm	3000 K	Negro	286433	165
			1250 lm	4000 K	Negro	321943	165 <i>new</i>

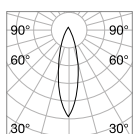
Modelo	Necesario	Código	€
Ego 3W	No	260853	5
Ego 8W	No	260860	5
Ego 12W	No	260860	5



Light beam: ACCENT



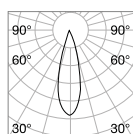
## FILTER HONEYCOMB



m	lx	cm
1	537	0,46
2	134	0,92
3	60	1,40
4	34	1,80
5	21	2,30



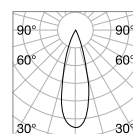
CRI≥90 3W 30° 1901m 3000K



m	lx	cm
1	2393	0,49
2	598	0,98
3	266	1,50
4	150	2,00
5	96	2,50



CRI≥90 8W 30° 7301m 3000K



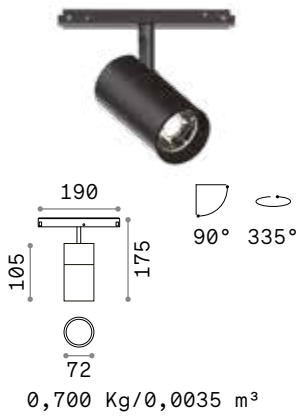
m	lx	cm
1	2877	0,51
2	719	1,00
3	320	1,50
4	180	2,10
5	115	2,60



CRI≥90 12W 30° 10001m 3000K

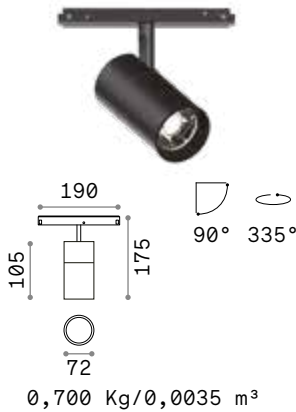


# Ego Track Single



## LED COB CITIZEN

Potencia	Ángulo	Control	Lumen	CCT	Acabado	Código	€
19W	35°	On-Off	2200 lm	3000 K	Blanco	307558	175
			2350 lm	4000 K	Negro	305608	175
		1-10V	2200 lm	3000 K	Blanco	307527	195
			2200 lm	3000 K	Negro	307510	195
		DALI	2200 lm	3000 K	Blanco	307541	230
			2350 lm	4000 K	Negro	307534	230
			2350 lm	4000 K	Negro	321974	230 <i>new</i>

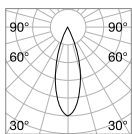


## LED COB CITIZEN

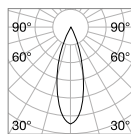
Potencia	Ángulo	Control	Lumen	CCT	Acabado	Código	€
26W	35°	On-Off	3050 lm	3000 K	Blanco	307602	180
			3150 lm	4000 K	Negro	305615	180
		1-10V	3050 lm	3000 K	Blanco	317991	200
			3050 lm	3000 K	Negro	307572	200
		DALI	3050 lm	3000 K	Blanco	307565	200
			3050 lm	3000 K	Negro	307596	235
			3150 lm	4000 K	Negro	307589	235
			3150 lm	4000 K	Negro	322001	235 <i>new</i>



Light beam: ACCENT



m	lx	Øm
1	4476	0,57
2	1119	1,10
3	497	1,70
4	280	2,30
5	179	2,90




m	lx	Øm
1	6816	0,56
2	1704	1,10
3	757	1,70
4	426	2,20
5	273	2,80

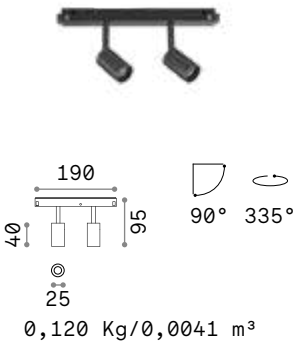


CRI≥90 19W 35° 2200lm 3000K

CRI≥90 26W 35° 2950lm 3000K

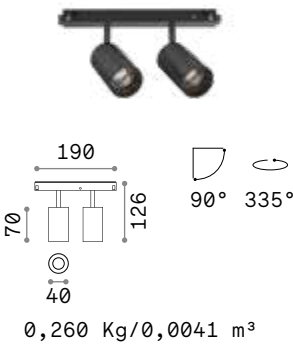


# Ego Track Double



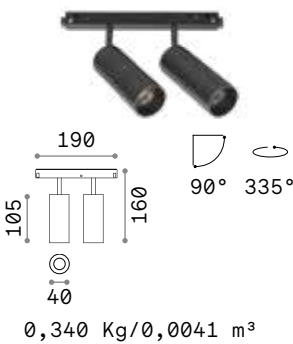
## LED SMD OSRAM

Potencia	Ángulo	Control	Lumen	CCT	Acabado	Código	€	
5 W	30°	On-Off	400 lm	3000 K	Blanco	282947	120	
					Negro	257624	120	
					Latón	282008	120	
			1-10V	430 lm	4000 K	Negro	321714	120 new
				400 lm	3000 K	Blanco	303611	145
				400 lm	3000 K	Negro	303604	145
		DALI	400 lm	3000 K	Blanco	286341	170	
			400 lm	3000 K	Negro	286334	170	
			430 lm	4000 K	Negro	321677	170 new	



## LED COB CITIZEN

Potencia	Ángulo	Control	Lumen	CCT	Acabado	Código	€	
16 W	30°	On-Off	1500 lm	3000 K	Blanco	282954	160	
					Negro	257648	160	
					Latón	282015	160	
			1-10V	1550 lm	4000 K	Negro	321806	160 new
				1500 lm	3000 K	Blanco	303635	190
				1500 lm	3000 K	Negro	303628	190
		DALI	1500 lm	3000 K	Blanco	286365	210	
			1500 lm	3000 K	Negro	286358	210	
			1550 lm	4000 K	Negro	321721	210 new	



## LED COB CITIZEN

Potencia	Ángulo	Control	Lumen	CCT	Acabado	Código	€	
24 W	30°	On-Off	2400 lm	3000 K	Blanco	282961	170	
					Negro	257662	170	
					Latón	282022	170	
			1-10V	2500 lm	4000 K	Negro	321844	170 new
				2400 lm	3000 K	Blanco	303659	195
				2400 lm	3000 K	Negro	303642	195
		DALI	2400 lm	3000 K	Blanco	286389	220	
			2400 lm	3000 K	Negro	286372	220	
			2500 lm	4000 K	Negro	321899	220 new	

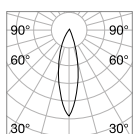


Light beam: ACCENT



## FILTER HONEYCOMB

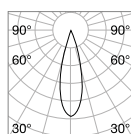
Modelo	Necesario	Código	€
Ego 5 W	No	260853	5
Ego 16 W	No	260860	5
Ego 24 W	No	260860	5



m	lx	øm
1	508	0,46
2	127	0,92
3	56	1,40
4	32	2,80
5	20	2,30



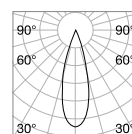
CRI≥90 5W 30° 3801lm 3000K



m	lx	øm
1	2451	0,49
2	613	1,98
3	272	1,50
4	153	2,00
5	98	2,50



CRI≥90 16W 30° 14501lm 3000K



m	lx	øm
1	3051	0,51
2	763	1,00
3	339	1,50
4	191	2,10
5	122	2,60

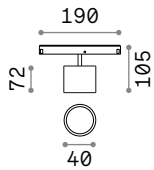


CRI≥90 24W 30° 20001m 3000K





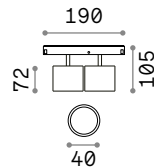
# Ego Track Big



0,350 Kg/0,0035 m<sup>3</sup>

## LED COB CITIZEN

Potencia	Ángulo	Control	Lumen	CCT	Acabado	Código	€
10 W	38°	On-Off	1000 lm	3000 K	Blanco	327556	140 <i>new</i>
					Negro	300764	140 <i>new</i>



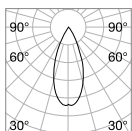
0,750 Kg/0,0026 m<sup>3</sup>

## LED COB CITIZEN

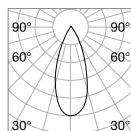
Potencia	Ángulo	Control	Lumen	CCT	Acabado	Código	€
20 W	38°	On-Off	2000 lm	3000 K	Blanco	327549	240 <i>new</i>
					Negro	316307	240 <i>new</i>



Light beam: ACCENT



m	lx	øm
1	1296	0,76
2	324	1,50
3	144	2,30
4	81	3,00
5	52	3,80



m	lx	øm
1	2964	0,71
2	741	1,40
3	329	2,10
4	185	2,80
5	119	3,60

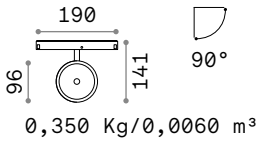


CRI≥90 10W 38° 1000lm 3000K

CRI≥90 20W 38° 2000lm 3000K



# Ego Track Flat

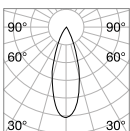


## LED COB CITIZEN

Potencia	Ángulo	Control	Lumen	CCT	Acabado	Código	€
9W	36°	On-Off	1100 lm	3000 K	Blanco	300504	125
					Negro	290614	125
					Latón	300511	125
		1-10V	1100 lm	3000 K	Blanco	303741	140
					Negro	303727	140
					Latón	303734	140
		DALI	1100 lm	3000 K	Blanco	300535	175
					Negro	300528	175
					Latón	300542	175



Light beam: ACCENT



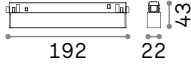
m	lx	øm
1	2242	0,60
2	560	1,20
3	249	1,80
4	140	2,40
5	90	3,00



CRI≥90 9W 36° 1100lm 3000K



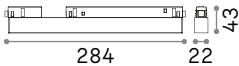
# Ego Accent



0,140 Kg/0,0013 m<sup>3</sup>

## LED SMD OSRAM UGR <19

Potencia	Ángulo	Control	Lumen	CCT	Acabado	Código	€	
7W	35°	On-Off	700 lm	3000 K	Blanco	282633	115	
					Negro	257792	115	
		1-10V	700 lm	3000 K	Blanco	303505	155	
					Negro	303499	155	
			DALI	700 lm	3000 K	Blanco	286068	170
						Negro	286051	170
			730 lm	4000 K	Negro	321790	170 <i>new</i>	



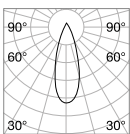
0,210 Kg/0,0019 m<sup>3</sup>

## LED SMD OSRAM UGR <19

Potencia	Ángulo	Control	Lumen	CCT	Acabado	Código	€	
13W	35°	On-Off	1300 lm	3000 K	Blanco	282640	165	
					Negro	257686	165	
		1-10V	1350 lm	4000 K	Negro	317953	165 <i>new</i>	
					Blanco	303529	190	
			DALI	1300 lm	3000 K	Blanco	286082	230
						Negro	286075	230
			1350 lm	4000 K	Negro	321820	230 <i>new</i>	



Light beam: ACCENT



m	lx	Øm
1	3121	0,61
2	780	1,20
3	347	1,80
4	195	2,40
5	125	3,00



CRI≥90 13W 35° 1300lm 3000K



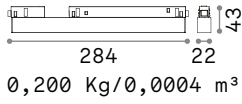
**Ego Accent 192 mm**



**Ego Accent 284 mm**



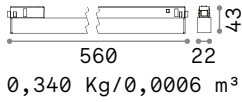
# Ego Wide



0,200 Kg/0,0004 m<sup>3</sup>

## LED SMD SAMSUNG

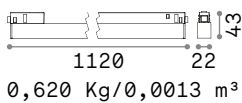
Potencia	Ángulo	Control	Lumen	CCT	Acabado	Código	€	
7W	110°	On-Off	850 lm	3000 K	Blanco	283029	85	
					Negro	257709	85	
		1-10V	880 lm	4000 K	Negro	317960	85	new
			850 lm	3000 K	Blanco	303796	130	
					Negro	303789	130	
					Blanco	286501	145	
DALI	850 lm	3000 K	Negro	286495	145			
	880 lm	4000 K	Negro	322025	145	new		



0,340 Kg/0,0006 m<sup>3</sup>

## LED SMD SAMSUNG

Potencia	Ángulo	Control	Lumen	CCT	Acabado	Código	€	
13W	110°	On-Off	1700 lm	3000 K	Blanco	283036	118	
					Negro	257716	118	
		1-10V	1750 lm	4000 K	Negro	322056	118	new
			1700 lm	3000 K	Blanco	303819	165	
					Negro	303802	165	
					Blanco	286525	170	
DALI	1700 lm	3000 K	Negro	286518	170			
	1750 lm	4000 K	Negro	322032	170	new		



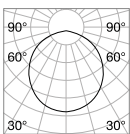
0,620 Kg/0,0013 m<sup>3</sup>

## LED SMD SAMSUNG

Potencia	Ángulo	Control	Lumen	CCT	Acabado	Código	€	
26W	110°	On-Off	3400 lm	3000 K	Blanco	283043	170	
					Negro	257730	170	
		1-10V	3500 lm	4000 K	Negro	322070	170	new
			3400 lm	3000 K	Blanco	303833	200	
					Negro	303826	200	
					Blanco	286549	215	
DALI	3400 lm	3000 K	Negro	286532	215			
	3500 lm	4000 K	Negro	322063	215	new		



Light beam: WIDE



m	lx	øm
1	619	2,50
2	155	4,90
3	69	7,40
4	39	9,80
5	25	12,00



CRI≥90 26W 110° 3300lm 3000K





**Ego Wide 284 mm**



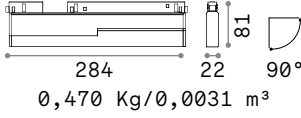
**Ego Wide 560 mm**



**Ego Wide 1120 mm**

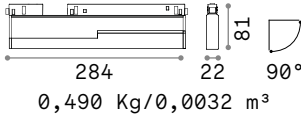


# Ego Flexible



## LED SMD OSRAM UGR <19

Potencia	Ángulo	Lumen	CCT	Control	Acabado	Código	€
13 W	35°	1300 lm	3000 K	On-Off	Blanco	282718	200
					Negro	257846	200
				1-10V	Blanco	303543	225
					Negro	303536	225
				DALI	Blanco	286105	250
					Negro	286099	250



## LED SMD SAMSUNG

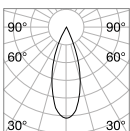
Potencia	Ángulo	Lumen	CCT	Control	Acabado	Código	€
7 W	110°	850 lm	3000 K	On-Off	Blanco	282725	135
					Negro	257839	135
				1-10V	Blanco	303567	165
					Negro	303550	165
				DALI	Blanco	286129	185
					Negro	286112	185



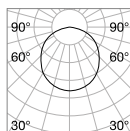
Light beam: ACCENT



Light beam: WIDE



m	lx	øm
1	3112	0,61
2	778	1,20
3	346	1,80
4	194	2,40
5	124	3,00




m	lx	øm
1	231	2,90
2	58	5,80
3	26	8,60
4	14	12,00
5	9	14,00

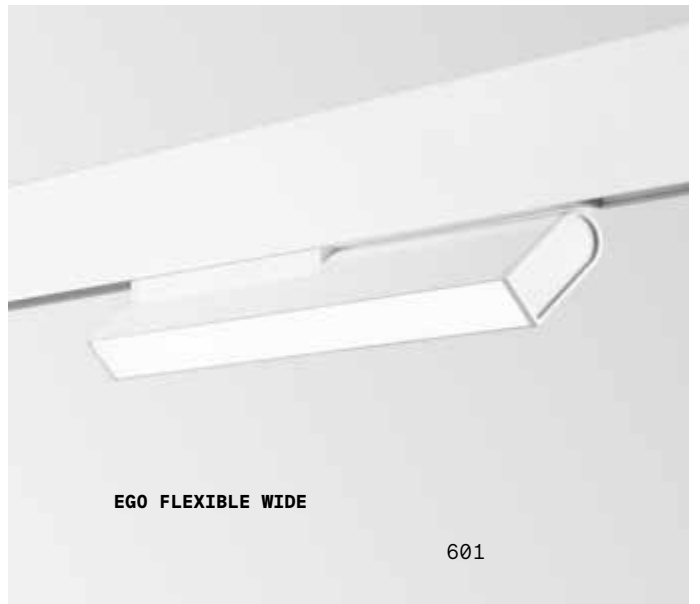


CRI≥90 13W 35° 1300lm 3000K

CRI≥90 7W 110° 850lm 3000K

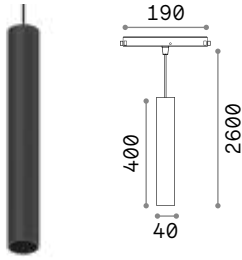


**EGO FLEXIBLE ACCENT**



**EGO FLEXIBLE WIDE**

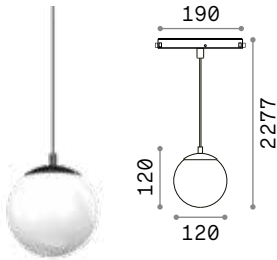
# Ego Pendant



0,540 Kg/0,0038 m<sup>3</sup>

## LED COB CITIZEN UGR <19

Potencia	Ángulo	Control	Lumen	CCT	Acabado	Código	€	
12W	30°	On-Off	1100 lm	3000 K	Blanco	282879	165	
					Negro	257747	165	
					Latón	283852	165	
		1-10V	1100 lm	3000 K	Negro	321653	165	new
					Blanco	303598	200	
					Negro	303574	200	
DALI	1100 lm	3000 K	Blanco	286327	215			
			Negro	286310	215			
			Latón	300498	215			
			1150 lm	4000 K	Negro	321837	215	new



0,650 Kg/0,0125 m<sup>3</sup>

## LED COB CITIZEN

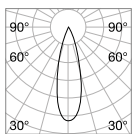
Potencia	Ángulo	Control	Lumen	CCT	Acabado	Código	€	
10W	-	On-Off	1100 lm	3000 K	Blanco	327532	170	new
					Negro	327525	170	new



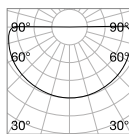
Light beam: ACCENT



Light beam: WIDE



m	lx	Øm
1	2877	0,51
2	719	1,00
3	320	1,50
4	180	2,10
5	115	2,60



CRI≥90 12W 30° 1000lm 3000K

CRI≥90 10W 1100lm 3000K

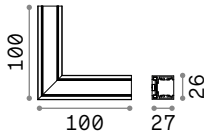


# Ego - Low



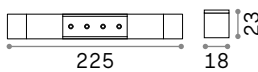
**TRACK LOW** No requiere kit de montaje, montaje directo en el techo  
Longitud máxima por punto de alimentación: 25 metros

Longitud	Peso	Volumen	Acabado	Código	€
1000 mm	0,68 Kg	0,0013 m <sup>3</sup>	Blanco	282909	57
			Negro	257877	57
2000 mm	1,36 Kg	0,0026 m <sup>3</sup>	Blanco	282916	115
			Negro	266121	115



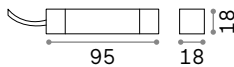
**CONNECTOR HORIZONTAL LOW** Opciones

Peso	Volumen	Control	Acabado	Código	€
0,07 Kg	0,0015 m <sup>3</sup>	On-Off	Blanco	282848	95
			Negro	257990	95
		1-10V / DALI	Blanco	286266	100
			Negro	286259	100



**LINEAR CONNECTOR** Necesario - 1 Kit x unión lineal

Peso	Volumen	Control	Acabado	Código	€
0,16 Kg	0,0005 m <sup>3</sup>	On-Off	Blanco	285993	50
			Negro	283104	50
		1-10V / DALI	Blanco	288338	55
			Negro	289281	55



**MAIN CONNECTOR** Necesario - 1 Kit x punto de alimenta. max 210W

Peso	Volumen	Control	Acabado	Código	€
0,12 Kg	0,0005 m <sup>3</sup>	On-Off	Blanco	282862	36
			Negro	265896	36
		1-10V / DALI	Blanco	286303	50
			Negro	286297	50

Longitud del cable 2000 mm



**END CAP NO HOLE**



**END CAP WITH HOLE**



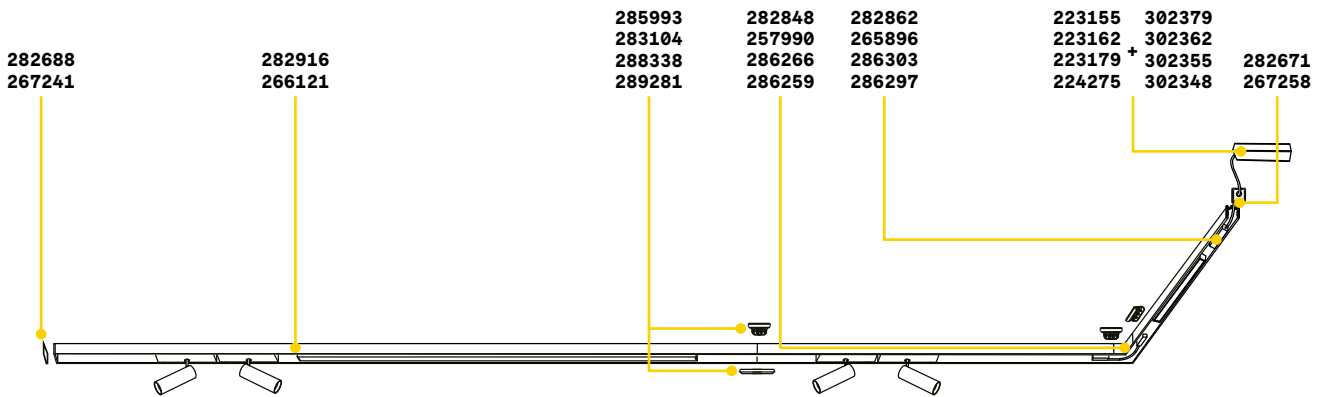
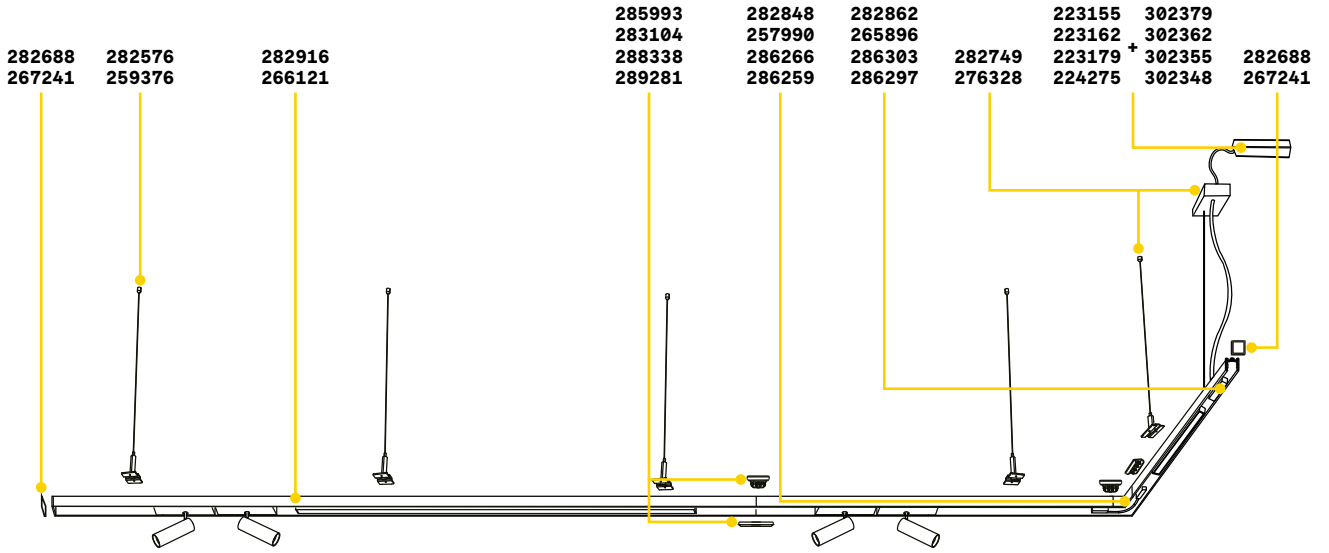
**SUSPENSION KIT**



**KIT SINGLE CABLE**

Necesario	Medida (L x A x P)	Acabado	Código	€
Si	26 x 11 x 27 mm	Blanco	282688	6
		Negro	267241	6
Si	26 x 11 x 27 mm	Blanco	282671	6
		Negro	267258	6
Si - 1 Kit x punto de alimenta. max 210W	2000 mm	Blanco	282749	55
		Negro	276328	55
Si - 1 kit x 900 mm	2000 mm	Blanco	282756	17
		Negro	259376	17

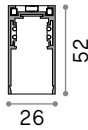
# Ego - Assembly plans



PROFILE LOW

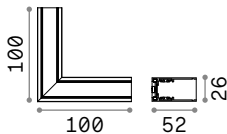


# Ego - High



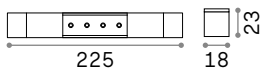
**TRACK HIGH** No requiere kit de montaje, montaje directo en el techo  
Longitud máxima por punto de alimentación: 25 metros

Longitud	Peso	Volumen	Acabado	Código	€
1000 mm	0,80 Kg	0,0023 m <sup>3</sup>	Blanco	282886	62
			Negro	258027	62
2000 mm	1,60 Kg	0,0046 m <sup>3</sup>	Blanco	282893	125
			Negro	266145	125



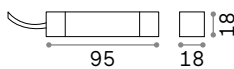
**CONNECTOR HORIZONTAL HIGH** Opciones

Peso	Volumen	Control	Acabado	Código	€
0,10 Kg	0,0015 m <sup>3</sup>	On-Off	Blanco	282824	90
			Negro	258140	90
		1-10V / DALI	Blanco	286228	100
			Negro	286211	100



**LINEAR CONNECTOR** Necesario - 1 Kit x unión lineal

Peso	Volumen	Control	Acabado	Código	€
0,16 Kg	0,0005 m <sup>3</sup>	On-Off	Blanco	285993	50
			Negro	283104	50
		1-10V / DALI	Blanco	288338	55
			Negro	289281	55



**MAIN CONNECTOR** Necesario - 1 Kit x punto de alimenta. max 210W

Peso	Volumen	Control	Acabado	Código	€
0,12 Kg	0,0005 m <sup>3</sup>	On-Off	Blanco	282862	36
			Negro	265896	36
		1-10V / DALI	Blanco	286303	50
			Negro	286297	50

Longitud del cable 2000 mm



**END CAP NO HOLE**

**END CAP WITH HOLE**

**SUSPENSION KIT**

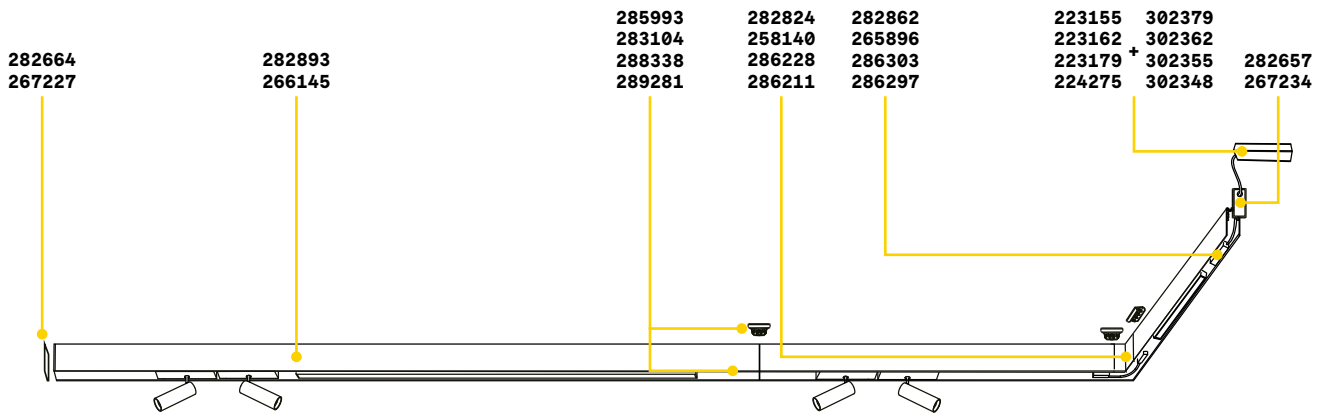
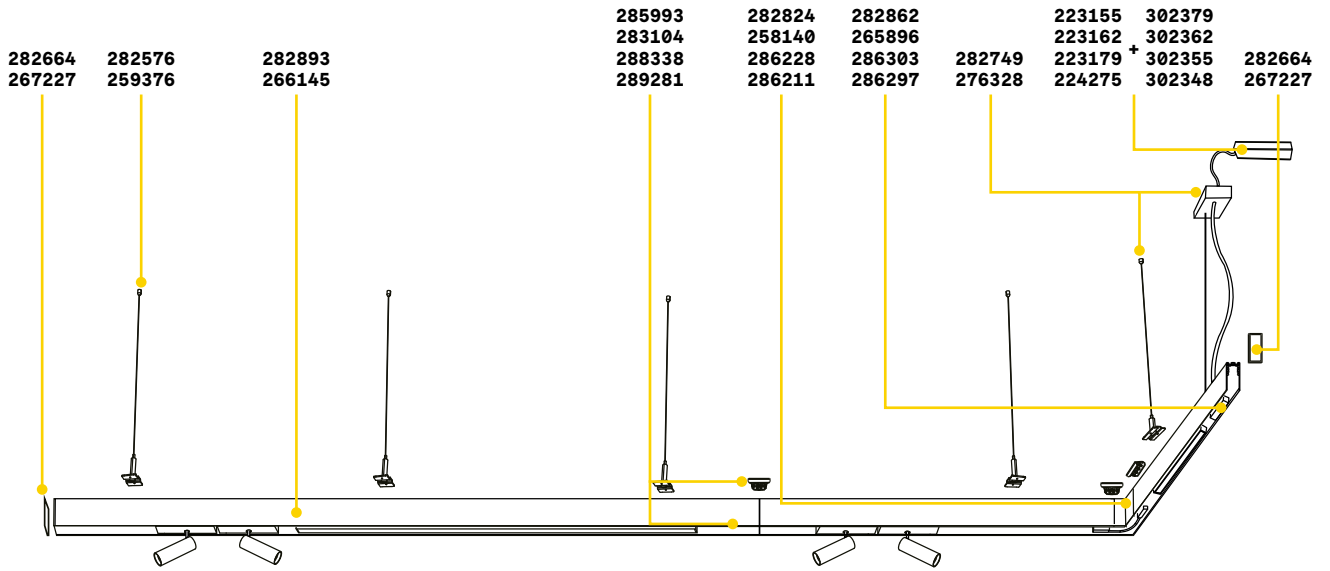
**KIT SINGLE CABLE**

**BLINDED COVER**


Necesario	Medida (L x A x P)	Acabado	Código	€
Si	26 x 11 x 52 mm	Blanco	282664	6
		Negro	267227	6
Si	26 x 11 x 52 mm	Blanco	282657	6
		Negro	267234	6
Si - 1 Kit x punto de alimenta. max 210W	2000 mm	Blanco	282749	55
		Negro	276328	55
Si - 1 kit x 900 mm	2000 mm	Blanco	282756	17
		Negro	259376	17
No	1000 x 5 x 24 mm	Blanco	282770	17
		Negro	258256	17



# Ego - Assembly plans



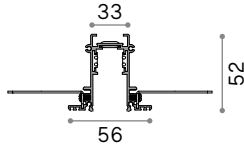
PROFILE HIGH



# Ego - Recessed

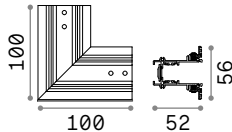
## TRACK Kit para el montaje perfil incluido

Longitud máxima por punto de alimentación: 25 metros



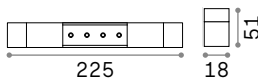
Longitud	Peso	Volumen	Acabado	Código	€
1000 mm	1,13 Kg	0,0039 m <sup>3</sup>	Blanco	282923	71
			Negro	258171	71
2000 mm	2,26 Kg	0,0078 m <sup>3</sup>	Blanco	282930	150
			Negro	266183	150

## CONNECTOR HORIZONTAL Opciones



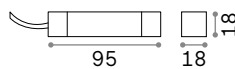
Peso	Volumen	Control	Acabado	Código	€
0,13 Kg	0,0015 m <sup>3</sup>	On-Off	Blanco	282787	90
			Negro	258232	90
		1-10V / DALI	Blanco	286204	125
			Negro	286167	125

## LINEARCONNECTOR Necesario - 1 Kit x unión lineal



Peso	Volumen	Control	Acabado	Código	€
0,16 Kg	0,0005 m <sup>3</sup>	On-Off	Blanco	286006	50
			Negro	283111	50
		1-10V / DALI	Blanco	289298	55
			Negro	289304	55

## MAIN CONNECTOR Necesario - 1 Kit x punto de alimenta. max 210W



Longitud del cable 2000 mm

Peso	Volumen	Control	Acabado	Código	€
0,12 Kg	0,0005 m <sup>3</sup>	On-Off	Blanco	282862	36
			Negro	265896	36
		1-10V / DALI	Blanco	286303	50
			Negro	286297	50



END CAP NO HOLE

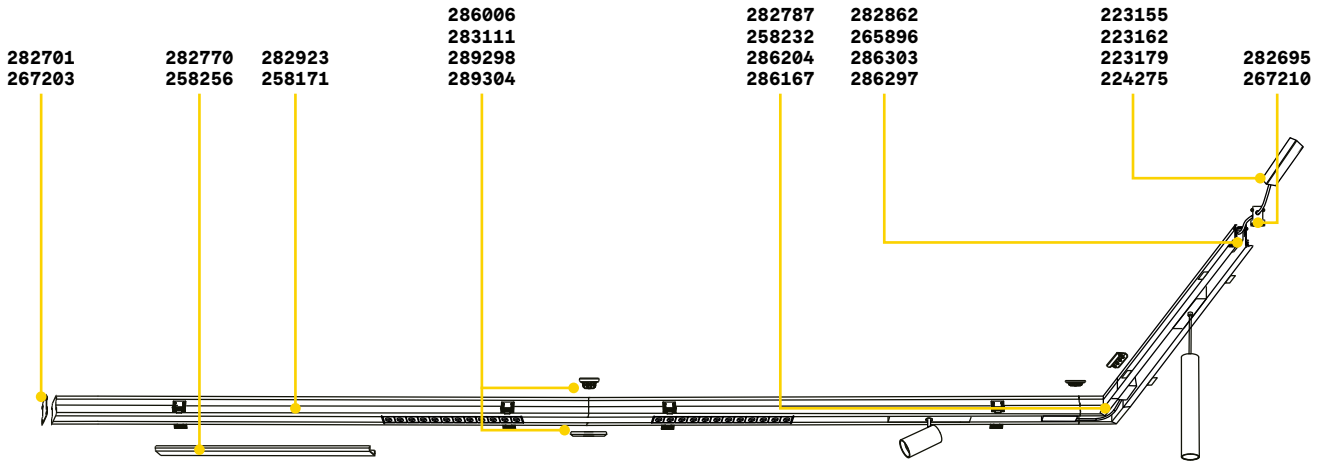
END CAP WITH HOLE

BLINDED COVER


INSTALLATION TOOL

Necesario	Medida (L x A x P)	Acabado	Código	€
Si	36 x 4 x 52 mm	Blanco	282701	5
		Negro	267203	5
Si	36 x 4 x 52 mm	Blanco	282695	6
		Negro	267210	6
No	1000 x 5 x 24 mm	Blanco	282770	17
		Negro	258256	17
No		Negro	292922	31

# Ego - Assembly plans



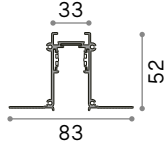
BLINDED COVER



RECESSED INSTALLATION TOOL

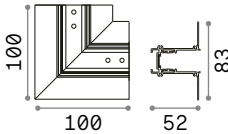


# Ego - Recessed Easy



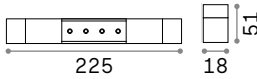
**TRACK** No requiere kit de montaje, montaje directo en el techo  
Longitud máxima por punto de alimentación: 25 metros

Longitud	Peso	Volumen	Acabado	Código	€
1000 mm	1,16 Kg	0,0058 m <sup>3</sup>	Blanco	320489	85 <i>new</i>
			Negro	320472	85 <i>new</i>
2000 mm	2,40 Kg	0,0122 m <sup>3</sup>	Blanco	320502	170 <i>new</i>
			Negro	320496	170 <i>new</i>



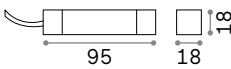
**CONNECTOR HORIZONTAL** Opciones

Peso	Volumen	Control	Acabado	Código	€
0,30 Kg	0,0010 m <sup>3</sup>	On-Off	Blanco	320748	115 <i>new</i>
			Negro	320731	115 <i>new</i>
		1-10V / DALI	Blanco	320724	135 <i>new</i>
			Negro	320717	135 <i>new</i>



**LINEAR CONNECTOR** Necesario - 1 Kit x unión lineal

Peso	Volumen	Control	Acabado	Código	€
0,16 Kg	0,0005 m <sup>3</sup>	On-Off	Blanco	286006	50
			Negro	283111	50
		1-10V / DALI	Blanco	289298	55
			Negro	289304	55



**MAIN CONNECTOR** Necesario - 1 Kit x punto de alimenta. max 210W

Peso	Volumen	Control	Acabado	Código	€
0,12 Kg	0,0005 m <sup>3</sup>	On-Off	Blanco	282862	36
			Negro	265896	36
		1-10V / DALI	Blanco	286303	50
			Negro	286297	50

Longitud del cable 2000 mm



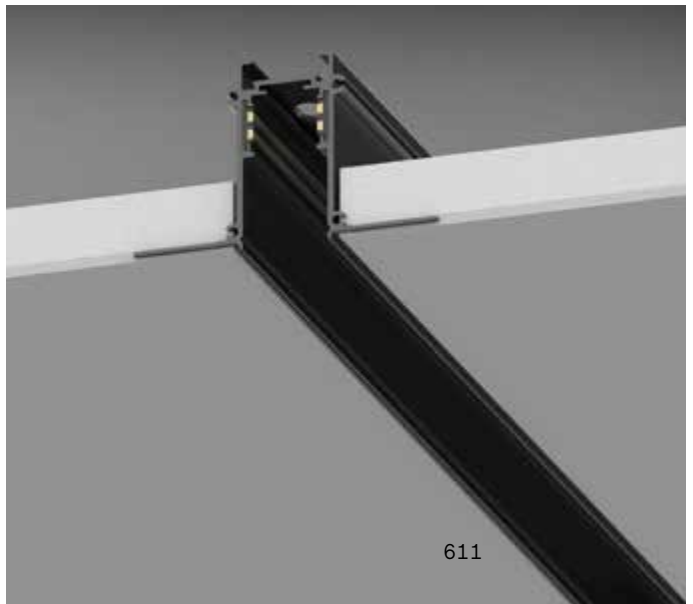
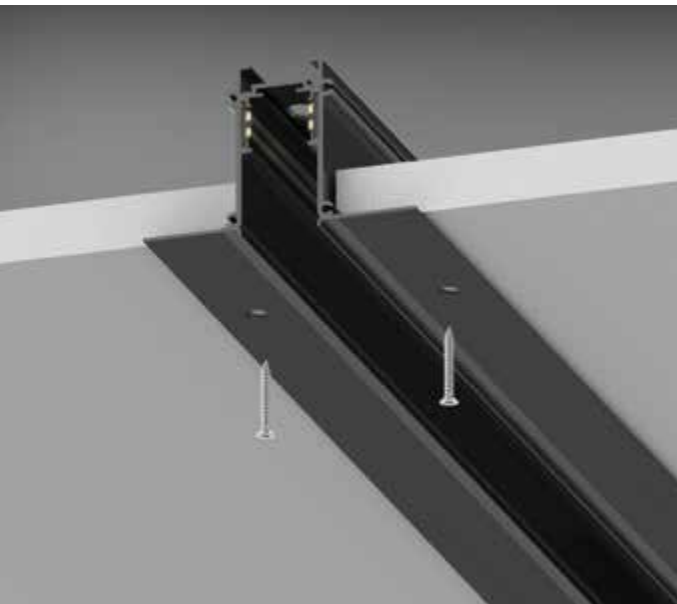
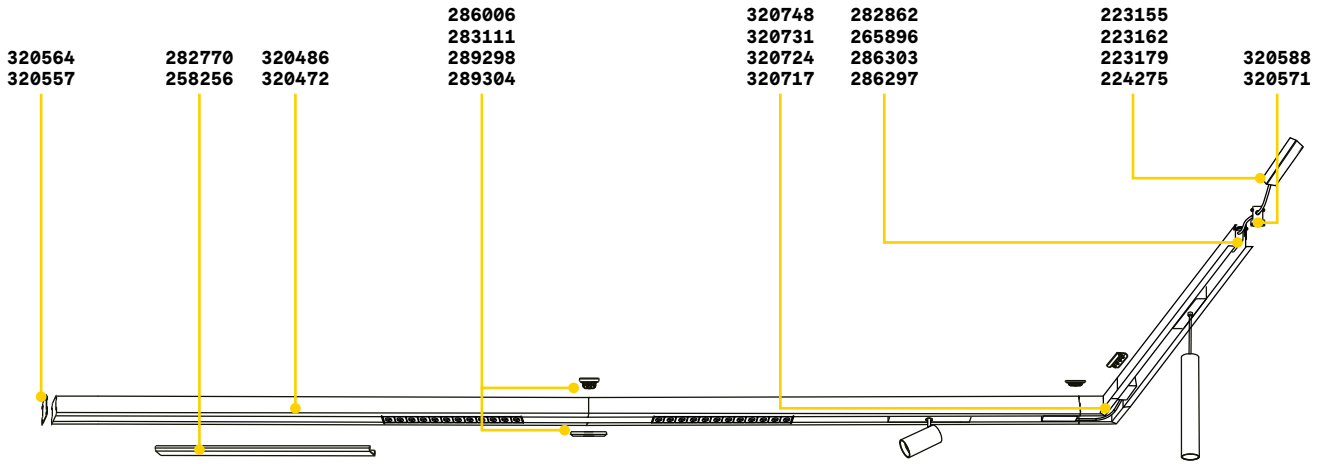
**END CAP NO HOLE**

**END CAP WITH HOLE**

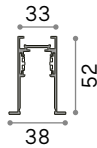
**BLINDED COVER**

Necesario	Medida (L x A x P)	Acabado	Código	€
Si	83x52x30 mm	Blanco	320564	8 <i>new</i>
		Negro	320557	8 <i>new</i>
Si	83x52x30 mm	Blanco	320588	10 <i>new</i>
		Negro	320571	10 <i>new</i>
No	1000x5x24 mm	Blanco	282770	17
		Negro	258256	17

# Ego - Assembly plans



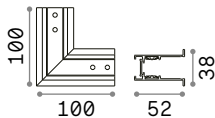
# Ego - Recessed Trim



## TRACK Kit para el montaje perfil incluido

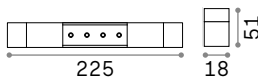
Longitud máxima por punto de alimentación: 25 metros

Longitud	Peso	Volumen	Acabado	Código	€
1000 mm	1,13 Kg	0,0058 m <sup>3</sup>	Blanco	320441	85 <i>new</i>
			Negro	320434	85 <i>new</i>
2000 mm	2,25 Kg	0,0122 m <sup>3</sup>	Blanco	320465	170 <i>new</i>
			Negro	320458	170 <i>new</i>



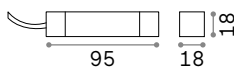
## CONNECTOR HORIZONTAL Opciones

Peso	Volumen	Control	Acabado	Código	€
0,30 Kg	0,0010 m <sup>3</sup>	On-Off	Blanco	320625	125 <i>new</i>
			Negro	320618	125 <i>new</i>
		1-10V / DALI	Blanco	320601	145 <i>new</i>
			Negro	320595	145 <i>new</i>



## LINEARCONNECTOR Necesario - 1 Kit x unión lineal

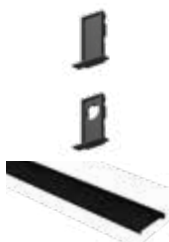
Peso	Volumen	Control	Acabado	Código	€
0,16 Kg	0,0005 m <sup>3</sup>	On-Off	Blanco	286006	50
			Negro	283111	50
		1-10V / DALI	Blanco	289298	55
			Negro	289304	55



## MAIN CONNECTOR Necesario - 1 Kit x punto de alimenta. max 210W

Longitud del cable 2000 mm

Peso	Volumen	Control	Acabado	Código	€
0,12 Kg	0,0005 m <sup>3</sup>	On-Off	Blanco	282862	36
			Negro	265896	36
		1-10V / DALI	Blanco	286303	50
			Negro	286297	50



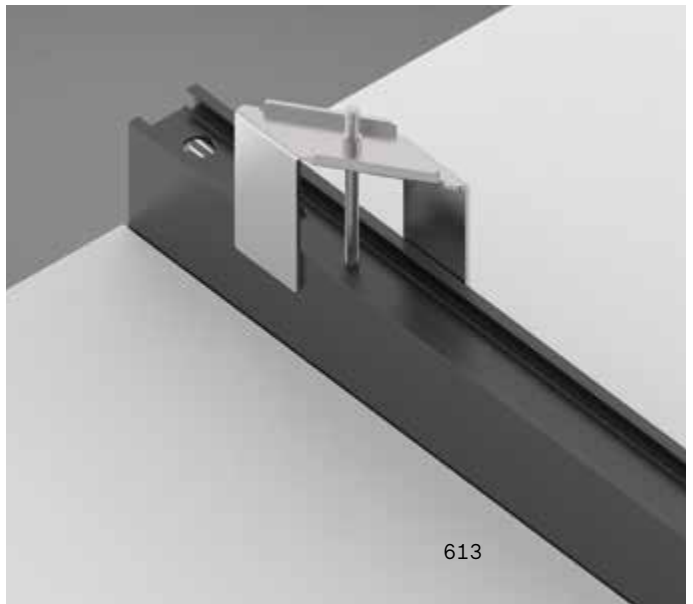
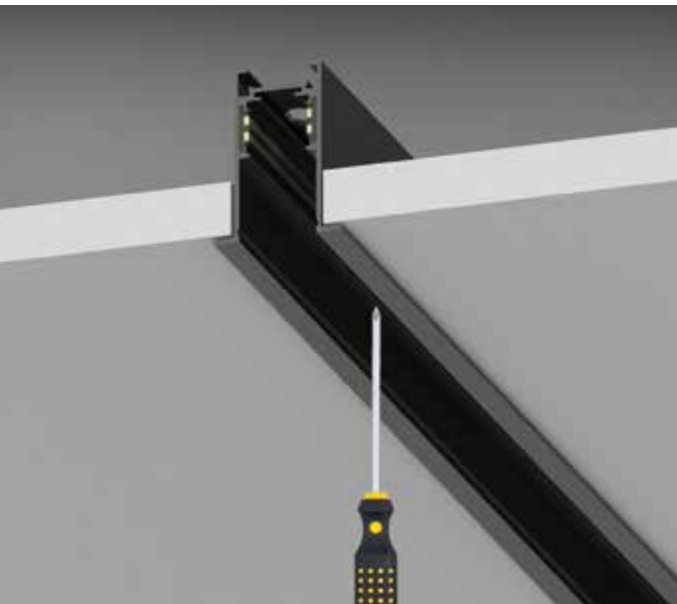
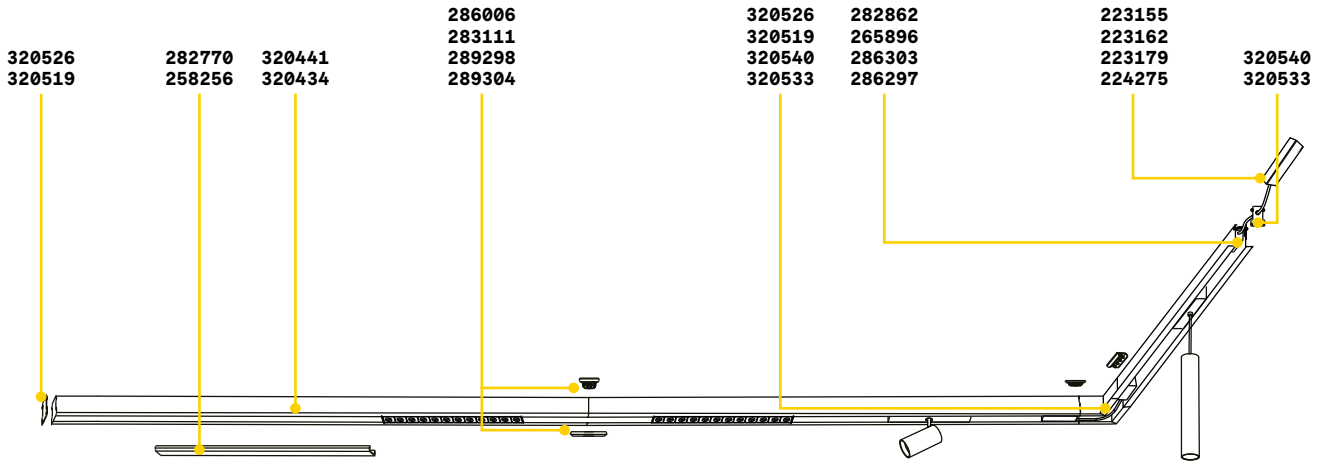
END CAP NO HOLE

END CAP WITH HOLE

BLINDED COVER

Necesario	Medida (L x A x P)	Acabado	Código	€
Si	38 x 52 x 17 mm	Blanco	320526	6 <i>new</i>
		Negro	320519	6 <i>new</i>
Si	38 x 52 x 17 mm	Blanco	320540	9 <i>new</i>
		Negro	320533	9 <i>new</i>
No	1000 x 5 x 24 mm	Blanco	282770	17
		Negro	258256	17

# Ego - Assembly plans



# Ego - Drivers

## DRIVER MEANWELL ON/OFF Necesario



Potencia	Output	Clase	Medida (L x A x P)	Driver box	Código	€
75 W	48 Vdc	⊕	171x37x62 mm	255x55x75 mm	223155	140
100 W	48 Vdc	⊕	220x37x68 mm	330x60x80 mm	223162	185
150 W	48 Vdc	⊕	228x37x68 mm	330x60x80 mm	223179	205
240 W	48 Vdc	⊕	244x39x68 mm	330x60x80 mm	224275	230

## DRIVER BOX Opciones



Material	Medida (L x A x P)	Color	Código	€
Metal	255x55x75 mm	Blanco	302379	25
		Negro	302362	25
	330x60x80 mm	Blanco	302355	30
		Negro	302348	30

## MAGNETIC DRIVER Necesario - Longitud del cable 2000 mm Sustituye el driver + Main Connector



Potencia	Output	Clase	Medida (L x A x P)	Código	€
100 W	48 Vdc	□	297x20x16 mm	296302	90
150 W	48 Vdc	□	268x43x16 mm	325750	95 <small>new</small>
200 W	48 Vdc	□	268x43x16 mm	325767	110 <small>new</small>

\* Códigos **325750** y **325767** recomendados para su uso en versiones HIGH y RECESSED.





# Stick <sup>new</sup>

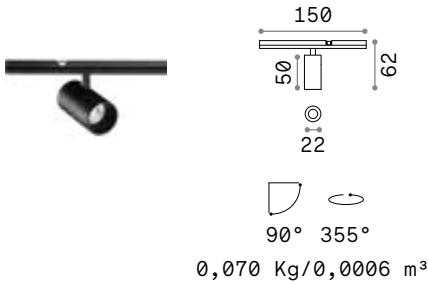
Sistema lineal dimable compuesto por un perfil de aluminio extruido y elementos de iluminación con fijación magnética. El sistema está disponible en color negro mate en la modalidad de instalación a plafón (SURFACE) o empotrado retráctil en el cartón yeso (RECESSED). Sección reducida del perfil ancha 19 mm y alta solamente 13.5 mm, disponible en dos longitudes 1000 mm e 2000 mm. Posibilidad de componer con diferentes módulos luminosos según la disposición deseada, que puede cambiarse según las necesidades: los módulos TRACK SINGLE y DOUBLE para una iluminación puntual, los módulos ACCENT para luz focalizada y módulos WIDE para iluminación difusa y uniforme. Tecnología LED integrado con temperatura de color 3000 K; alto índice de reproducción cromática CRI  $\geq 90$ , protección IP20, clase de aislamiento III, alimentación 48 Vdc, vida útil de los LED 30.000 h L70B50; sistema también disponible en versión regulable 1-10V. Ideal para iluminar detalles o pequeñas estancias donde se requiera gran flexibilidad y alta calidad de iluminación, por ejemplo, espacios MUSEALES, RESIDENCIALES y COMERCIALES.

<b>Fuente</b>	LED COB / SMD
<b>Driver incluido</b>	No
<b>Driver disponibles</b>	On/Off / 1-10V
<b>Control</b>	Phase-cut
<b>CCT</b>	3000 K
<b>CRI</b>	$\geq 90$
<b>Duración LED</b>	30.000h
<b>Clase de aislamiento</b>	III
<b>IP</b>	20
<b>Material</b>	Aluminio
<b>Garantía</b>	5 años



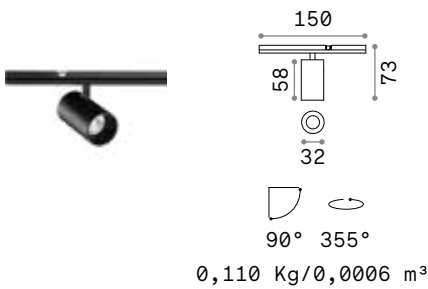


# Stick Track Single



## LED COB BRIDGLEUX

Potencia	Ángulo	Lumen	CCT	Acabado	Código	€
3W	24°	270 lm	3000 K	Negro	329505	40 <small>new</small>

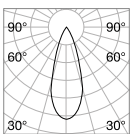


## LED COB BRIDGLEUX

Potencia	Ángulo	Lumen	CCT	Acabado	Código	€
5W	30°	470 lm	3000 K	Negro	329529	45 <small>new</small>



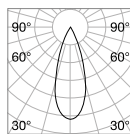
Light beam: ACCENT



m	lx	øm
1	514	0,62
2	128	1,20
3	57	1,90
4	32	2,50
5	21	3,10



CRI≥90 3W 24° 270lm 3000K



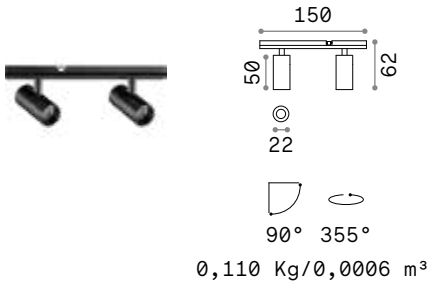
m	lx	øm
1	822	0,62
2	205	1,20
3	91	1,90
4	51	2,50
5	33	3,10



CRI≥90 5W 30° 470lm 3000K

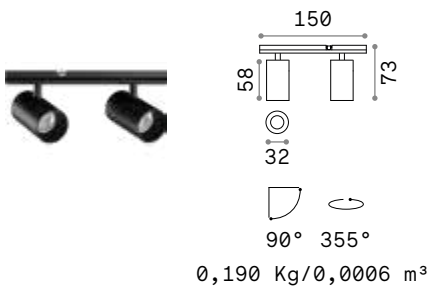


# Stick Track Double



## LED COB BRIDGLEUX

Potencia	Ángulo	Lumen	CCT	Acabado	Código	€
6W	24°	550 lm	3000 K	Negro	329512	65 <small>new</small>

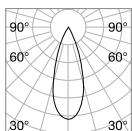


## LED COB BRIDGLEUX

Potencia	Ángulo	Lumen	CCT	Acabado	Código	€
10W	30°	950 lm	3000 K	Negro	329536	70 <small>new</small>



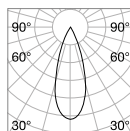
Light beam: ACCENT



m	lx	Øm
1	1028	0,62
2	257	1,20
3	114	1,90
4	64	2,50
5	41	3,10



CRI≥90 6W 24° 550lm 3000K



m	lx	Øm
1	1645	0,62
2	411	1,20
3	183	1,90
4	103	2,50
5	66	3,10



CRI≥90 10W 30° 950lm 3000K



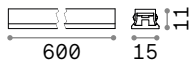
# Stick Accent



## LED SMD BRIDGLEUX

Potencia	Ángulo	Lumen	CCT	Acabado	Código	€
6W	40°	600 lm	3000 K	Negro	329468	30 <small>new</small>

0,070 Kg/0,0001 m<sup>3</sup>



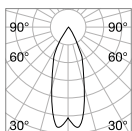
## LED SMD BRIDGLEUX

Potencia	Ángulo	Lumen	CCT	Acabado	Código	€
12W	40°	1200 lm	3000 K	Negro	329475	60 <small>new</small>

0,150 Kg/0,0002 m<sup>3</sup>



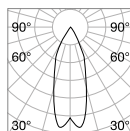
Light beam: ACCENT



m	lx	Øm
1	958	0,64
2	240	1,30
3	106	1,90
4	60	2,60
5	38	3,20



CRI≥90 6W 40° 600lm 3000K




m	lx	Øm
1	1917	0,64
2	479	1,30
3	213	1,90
4	120	2,60
5	77	3,20



CRI≥90 12W 40° 1200lm 3000K





**Stick Accent 300 mm**



**Stick Accent 600 mm**



# Stick Wide



## LED SMD BRIDGLEUX

Potencia	Ángulo	Lumen	CCT	Acabado	Código	€
6W	110°	600 lm	3000 K	Negro	329444	25 <small>new</small>

0,070 Kg/0,0001 m<sup>3</sup>



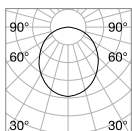
## LED SMD BRIDGLEUX

Potencia	Ángulo	Lumen	CCT	Acabado	Código	€
12W	110°	1200 lm	3000 K	Negro	329451	50 <small>new</small>

0,130 Kg/0,0002 m<sup>3</sup>



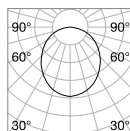
Light beam: WIDE



m	lx	øm
1	138	2,50
2	35	4,90
3	15	7,40
4	8,7	9,80
5	5,5	12,00



CRI≥90 6W 110° 600lm 3000K



m	lx	øm
1	277	2,50
2	69	4,90
3	31	7,40
4	17	9,80
5	11	12,00



CRI≥90 12W 110° 1200lm 3000K



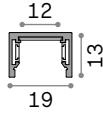
**Stick Wide 300 mm**



**Stick Wide 600 mm**

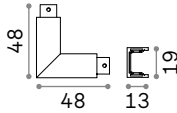


# Stick Surface



## TRACK Kit de montaje de perfiles y tapas finales incluidas

Longitud	Peso	Volumen	Acabado	Código	€
1000 mm	0,350 Kg	0,0594 m <sup>3</sup>	Negro	329574	30 <i>new</i>
2000 mm	0,700 Kg	0,1154 m <sup>3</sup>	Negro	329581	60 <i>new</i>



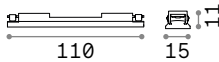
## CONNECTOR HORIZONTAL Opciones

Peso	Volumen	Acabado	Código	€
0,10 Kg	0,0015 m <sup>3</sup>	Negro	330358	47 <i>new</i>



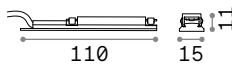
## BLINDED COVER

Necesario	Medida (LxAxP)	Acabado	Código	€
No	1000x3x16 mm	Negro	329635	5 <i>new</i>
	2000x3x16 mm	Negro	329642	8 <i>new</i>



## LINEAR CONNECTOR Necesario - 1 Kit x unión lineal

Peso	Volumen	Acabado	Código	€
0,03 Kg	0,0001 m <sup>3</sup>	Negro	329710	18 <i>new</i>



## MAIN CONNECTOR Necesario - 1 Kit x punto de alimenta.

Peso	Volumen	Acabado	Código	€
0,08 Kg	0,0003 m <sup>3</sup>	Negro	329703	24 <i>new</i>

## DRIVER 1-10V Necesario



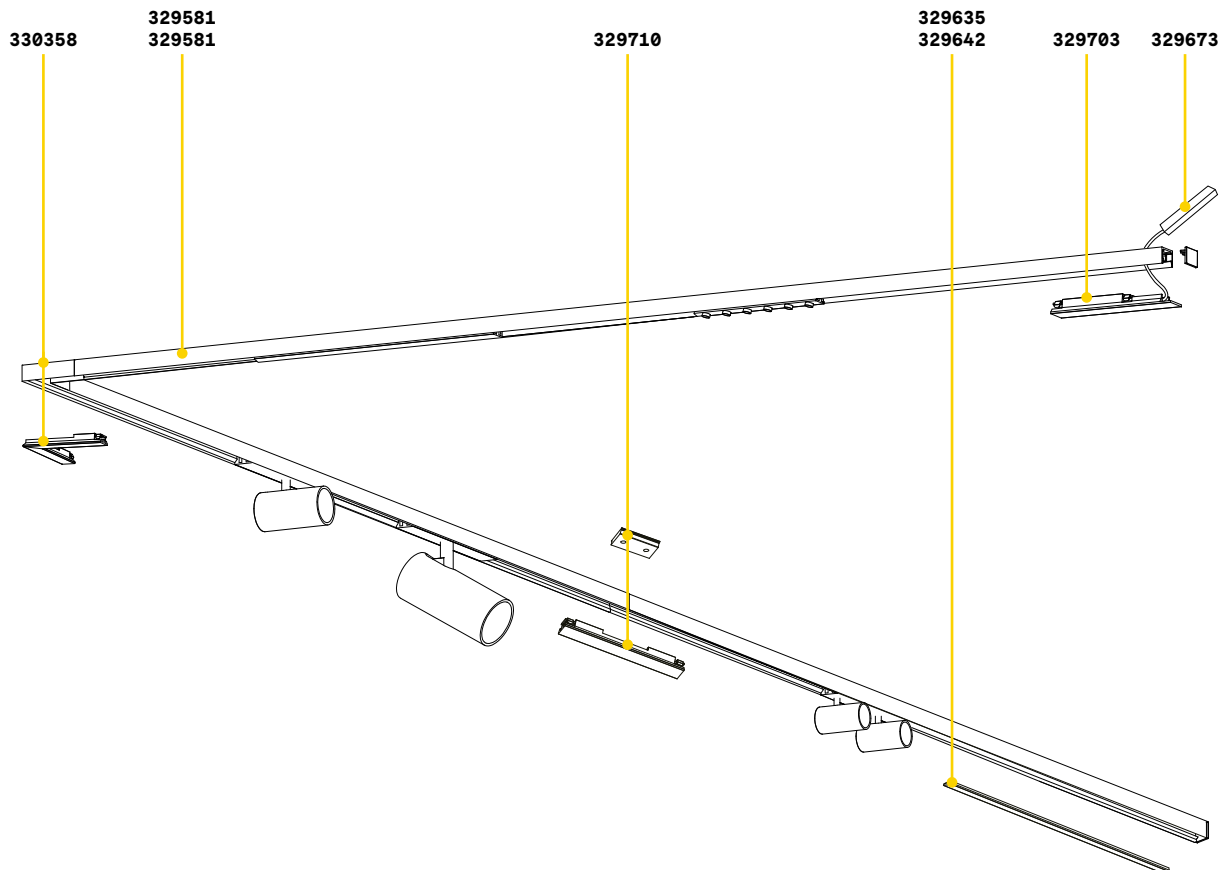
Potencia	Output	Clase	Medida (LxAxP)	Código	€
150 W	48 Vdc	<input type="checkbox"/>	350x18x30 mm	329673	115 <i>new</i>

## POWER SUPPLY LINEAR Necesario Sustituye el driver + Main Connector



Potencia	Output	Clase	Medida (LxAxP)	Código	€
120 W	48 Vdc	<input type="checkbox"/>	304x32x16 mm	329666	100 <i>new</i>

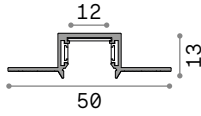
# Stick - Assembly plans



BLINDED COVER

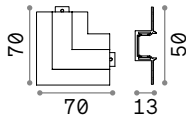


# Stick Recessed



## TRACK Kit de montaje de perfiles y tapas finales incluidas

Longitud	Peso	Volumen	Acabado	Código	€
1000 mm	0,400 Kg	0,0816 m <sup>3</sup>	Negro	329598	35 <small>new</small>
2000 mm	0,800 Kg	0,1586 m <sup>3</sup>	Negro	329604	65 <small>new</small>



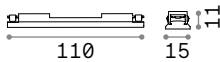
## CONNECTOR HORIZONTAL Opciones

Peso	Volumen	Acabado	Código	€
0,10 Kg	0,0015 m <sup>3</sup>	Negro	330365	47 <small>new</small>



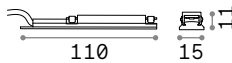
## BLINDED COVER

Necesario	Medida (LxAxP)	Acabado	Código	€
No	1000x3x16 mm	Negro	329635	5 <small>new</small>
	2000x3x16 mm	Negro	329642	8 <small>new</small>



## LINEAR CONNECTOR Necesario - 1 Kit x unión lineal

Peso	Volumen	Acabado	Código	€
0,03 Kg	0,0001 m <sup>3</sup>	Negro	329710	18 <small>new</small>



## MAIN CONNECTOR Necesario - 1 Kit x punto de alimenta.

Peso	Volumen	Acabado	Código	€
0,08 Kg	0,0003 m <sup>3</sup>	Negro	329703	24 <small>new</small>

## DRIVER 1-10V Necesario



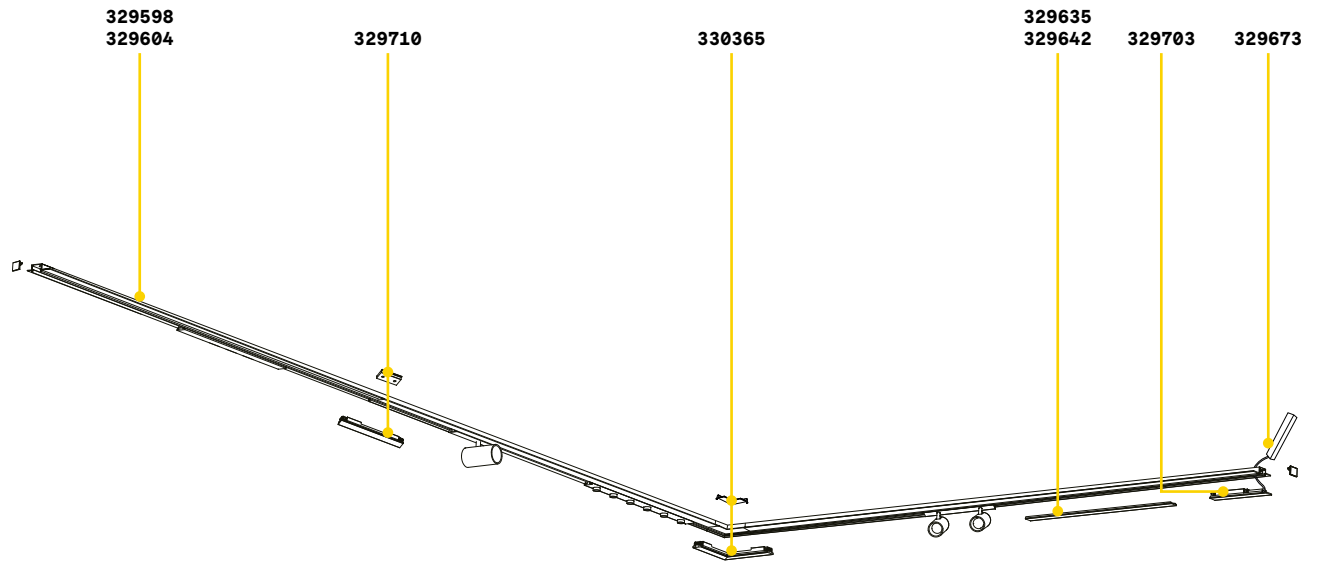
Potencia	Output	Clase	Medida (LxAxP)	Código	€
150 W	48 Vdc	<input type="checkbox"/>	350x18x30 mm	329673	115 <small>new</small>

## POWER SUPPLY LINEAR Necesario Sustituye el driver + Main Connector



Potencia	Output	Clase	Medida (LxAxP)	Código	€
120 W	48 Vdc	<input type="checkbox"/>	304x32x16 mm	329666	100 <small>new</small>

# Stick - Assembly plans



BLINDED COVER

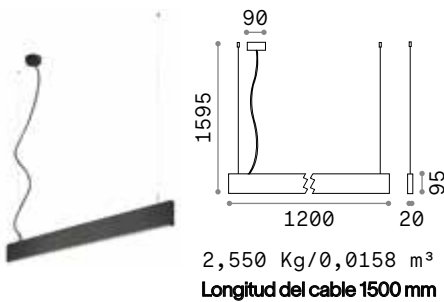


# Linus



Lámpara lineal de aluminio con iluminación directa e indirecta. La luminaria es modular y puede ofrecerse individualmente o en línea continua. LEDs integrados, binning inicial  $\leq$  3-Step MacAdam, CRI  $\geq$  80, protección IP20, aislamiento clase I. Balastro regulable 1-10V integrado de serie.

Fuente	LED SMD	Duración LED	50.000 h
Potencia	32W	Clase de aislamiento	I
Driver incluido	1-10V	IP	20
Driver disponibles	No	Material	Aluminio
MacAdam	SDCM 3	Garantía	5 años
CCT	3000 K/ 4000 K		
CRI	$\geq$ 80		

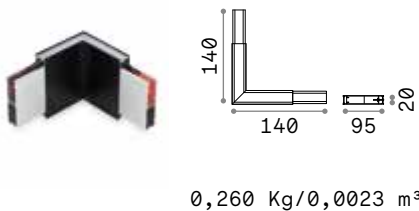


## LED SMD Up-light incluido - Driver 1-10V incluido

Potencia	Ángulo	Lumen	CCT	Acabado	Código	€
32 W	104°	3450 lm	3000 K	Blanco	241968	220
				Negro	241975	220
		3600 lm	4000 K	Blanco	268231	220
				Negro	268217	220

## UP-LIGHT INFO

Potencia	Ángulo	Lumen	CCT
32 W	104°	3450 lm	3000 K
		3600 lm	4000 K



## CORNER Opciones - Up-light no incluido

Potencia	Ángulo	Lumen	CCT	Acabado	Código	€
4 W	104°	430 lm	3000 K	Blanco	241999	46
				Negro	242002	46
		450 lm	4000 K	Blanco	268149	46
				Negro	268118	46

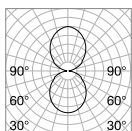


## STRUCTURE CONNECTOR

Necesario	Código	€
Si - 1Kit x unión	241982	6



Light beam: **BI-EMISSION**  
**WIDE**



m	lx	Øm
1	572	2,56
2	143	5,12
3	64	7,68
4	36	10,24
5	23	12,80



CRI $\geq$ 83 32+32W 104°+104° 3600+3600lm 4000K



P. 387





241968

241975

# Fluo

Sistema lineal de lámparas con cuerpo de aluminio extruido de 50 mm de ancho y 80 mm de alto. Los módulos están disponibles en dos longitudes: 1200 mm y 1800 mm, que pueden combinarse según la disposición deseada. El sistema está disponible en tres configuraciones diferentes: el modelo de difusión WIDE, el modelo BI-EMISIÓN con componente de luz para iluminación indirecta y el modelo ACCENT con control del deslumbramiento ( $UGR < 13$ ); LED integrados, posibilidad de temperatura de color de 3000 K o 4000 K; binning inicial  $\leq 3$ -Step MacAdam; protección IP 20, clase de aislamiento I; duración útil LED 50.000 h L70B50. El sistema está disponible en blanco, negro y en los posibles modos de instalación en línea simple o continua, para montaje en techo, suspensión o empotrado en techos de cartón-yeso. Driver incluido, integrado en la luminaria, disponible en versiones regulables 1-10V, DALI y Push. Sistema adecuado para ambientes donde se requiere una iluminación profesional con un diseño minimalista, como OFICINAS y espacios COMERCIALES.

**PRO**

Producto de alta tecnología con materiales de alta calidad, destinado a un uso profesional.

**UGR**

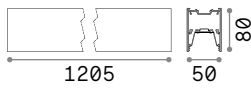
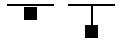
Artículo con  $UGR < 13$  (Accent).

Fuente	LED SMD
Driver incluido	On/Off
Driver disponibles	1-10V / DALI
MacAdam	SDCM 3
Óptica	Accent/Wide/Bi-Emission
CCT	3000 K / 4000 K
CRI	$\geq 80$
UGR	$< 13$ (Accent)
Duración LED	50.000 h
Clase de aislamiento	I
IP	20
Material	Aluminio
Garantía	5 años





# Fluo Accent



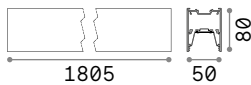
2,760 Kg/0,0183 m<sup>3</sup>  
Longitud del cable 2150 mm

**LED SMD OSRAM** Driver TRIDONIC ON/OFF incluido - UGR <13

Potencia	Ángulo	Lumen	CCT	Acabado	Código	€
30 W	30°	2750 lm	3000 K	Blanco	192611	360
				Negro	192581	360
		2900 lm	4000 K	Blanco	192543	360
				Negro	192529	360

**DIMMABLE DRIVER\*** Opciones

	Potencia	Output	Medida (LxAxP)	Código	€
1-10V	39 W	700 mA	280x21x30 mm	216416	145
DALI/Push	38 W	700 mA	280x21x30 mm	216270	160



3,860 Kg/0,0269 m<sup>3</sup>  
Longitud del cable 2150 mm

**LED SMD OSRAM** Driver TRIDONIC ON/OFF incluido - UGR <13

Potencia	Ángulo	Lumen	CCT	Acabado	Código	€
30 W	30°	2750 lm	3000 K	Blanco	192499	430
				Negro	192475	430
		2900 lm	4000 K	Blanco	192444	430
				Negro	192420	430

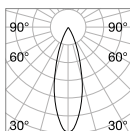
**DIMMABLE DRIVER\*** Opciones

	Potencia	Output	Medida (LxAxP)	Código	€
1-10V	39 W	700 mA	280x21x30 mm	216416	145
DALI/Push	38 W	700 mA	280x21x30 mm	216270	160

**MOUNTING KIT** Necesario - Página 641



Light beam: ACCENT



m	Ix	Øm
1	8264	0,48
2	2066	0,96
3	918	1,45
4	516	1,93
5	330	2,42




**CRI≥83 30W 30° 2900lm 4000K**

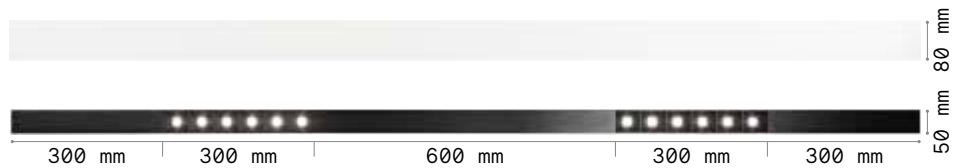
\* Los drivers dimables tenéis que pedirlos al mismo tiempo que pedis el producto y serán incluidos en los dispositivos como reemplazo de las fuentes de alimentación on-off. La conexión en línea sólo está disponible para las versiones on-off de los productos.



**Fluo Accent 1200**

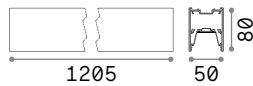


**Fluo Accent 1800**



El grosor de la capucha final individual es de 2,5 mm.

# Fluo Wide



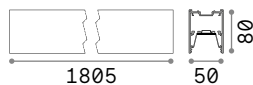
2,890 Kg/0,0183 m<sup>3</sup>  
Longitud del cable 2150 mm

**LED SMD SAMSUNG** Driver TRIDONIC ON/OFF incluido

Potencia	Ángulo	Lumen	CCT	Acabado	Código	€
27 W	105°	3750 lm	3000 K	Blanco	192437	330
				Negro	191997	330
		4050 lm	4000 K	Blanco	192482	330
				Negro	192505	330

**DIMMABLE DRIVER\*** Opciones

	Potencia	Output	Medida (L x A x P)	Código	€
1-10V	28 W	500 mA	280 x 21 x 30 mm	216423	145
DALI/Push	27 W	500 mA	280 x 21 x 30 mm	216287	160



4,420 Kg/0,0257 m<sup>3</sup>  
Longitud del cable 2150 mm

**LED SMD SAMSUNG** Driver TRIDONIC ON/OFF incluido

Potencia	Ángulo	Lumen	CCT	Acabado	Código	€
36 W	105°	5050 lm	3000 K	Blanco	192550	425
				Negro	192567	425
		5300 lm	4000 K	Blanco	192604	425
				Negro	192628	425

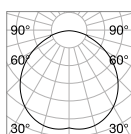
**DIMMABLE DRIVER\*** Opciones

	Potencia	Output	Medida (L x A x P)	Código	€
1-10V	39 W	700 mA	280 x 21 x 30 mm	216416	145
DALI/Push	38 W	700 mA	280 x 21 x 30 mm	216270	160

**MOUNTING KIT** Necesario - Página 641



Light beam: WIDE



m	lx	Øm
1	1042	2,50
2	260	5,00
3	115	7,50
4	65	10,00
5	41	12,50




**CRI≥83 27W 105° 4050lm 4000K**


\* Los drivers dimables tenéis que pedirlos al mismo tiempo que pedis el producto y serán incluidos en los dispositivos como reemplazo de las fuentes de alimentación on-off. La conexión en línea sólo está disponible para las versiones on-off de los productos.



**Fluo Wide 1200**



**Fluo Wide 1800**



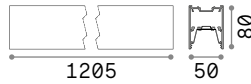
El grosor de la capucha final individual es de 2,5 mm.

# Fluo Bi-Emission\*



## LED SMD SAMSUNG

Up-light incluido - Driver TRIDONIC ON/OFF incluido



2,890 Kg/0,0183 m<sup>3</sup>  
Longitud del cable 2150 mm

Potencia	Ángulo	Lumen	CCT	Acabado	Código	€
27 W	105°	3250 lm	3000 K	Blanco	192666	425
				Negro	192710	425
4050 lm	4000 K	4050 lm	4000 K	Blanco	192741	425
				Negro	192758	425

## UP-LIGHT INFO

Potencia	Ángulo	Lumen	CCT
13 W	105°	1750 lm	3000 K
		2050 lm	4000 K

## KIT DIMMABLE DRIVER\*

	Código	€
1-10V	270692	230
DALI/Push	270876	260

## LED SMD SAMSUNG

Up-light incluido - Driver TRIDONIC ON/OFF incluido



4,420 Kg/0,0269 m<sup>3</sup>  
Longitud del cable 2150 mm

Potencia	Ángulo	Lumen	CCT	Acabado	Código	€
36 W	105°	5050 lm	3000 K	Blanco	192703	580
				Negro	192697	580
5350 lm	4000 K	5350 lm	4000 K	Blanco	192673	580
				Negro	192642	580

## UP-LIGHT INFO

Potencia	Ángulo	Lumen	CCT
18 W	105°	2550 lm	3000 K
		2800 lm	4000 K

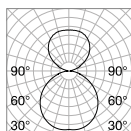
## KIT DIMMABLE DRIVER\*

	Código	€
1-10V	270883	230
DALI/Push	270937	260



Light beam: **BI-EMISSION**  
**WIDE**

**MOUNTING KIT Necesario - Página 641**



m	lx	Øm
1	512	2,10
2	128	4,21
3	56	6,32
4	32	8,43
5	20	10,54



\* Encendido separado de la emisión directa e indirecta (disponible sólo para las versiones on-off). Regulación sincronizada de la emisión directa e indirecta (versiones con regulación de 1-10V y Push). Los drivers dimables tenéis que pedirlos al mismo tiempo que pedis el producto y serán incluidos en los dispositivos como reemplazo de las fuentes de alimentación on-off. La conexión en línea sólo está disponible para las versiones on-off de los productos.

**CRI≥83 27+13W 105°+105° 4050+2050lm 3000K**






**Fluo Bi-Emission 1200**



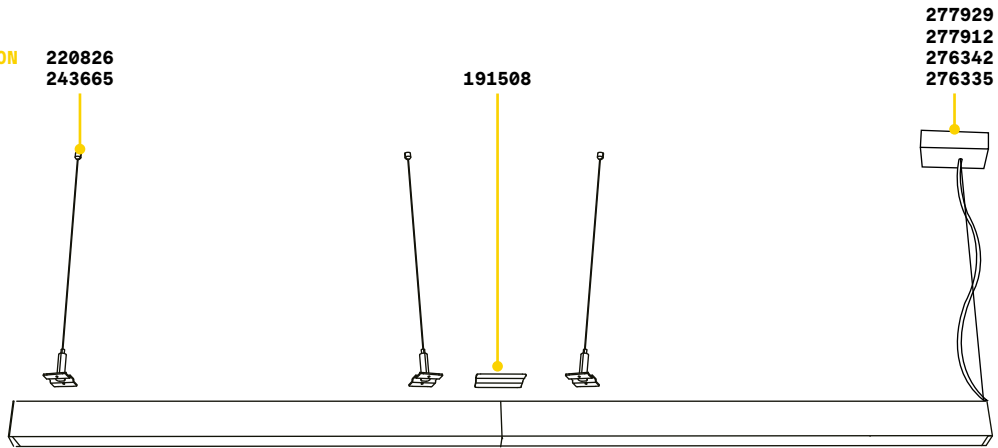
**Fluo Bi-Emission 1800**



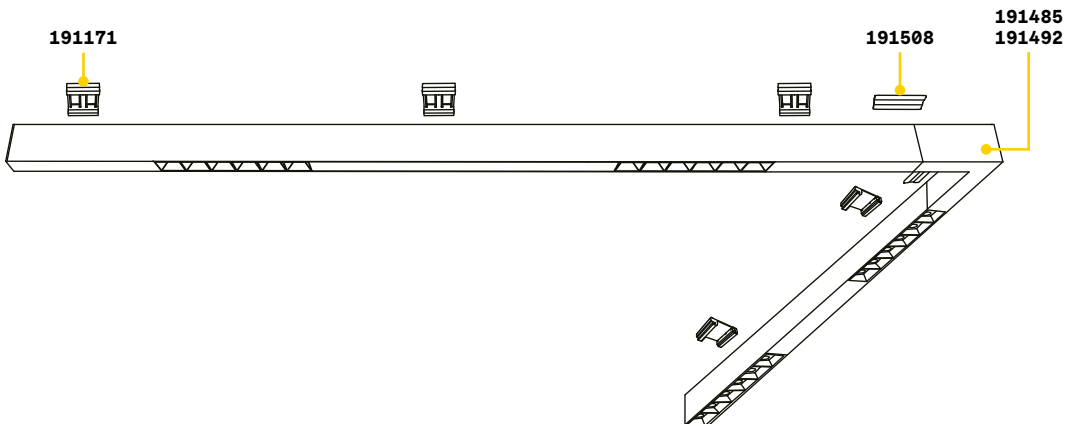
El grosor de la capucha final individual es de 2,5 mm.

# Fluo - Assembly plans

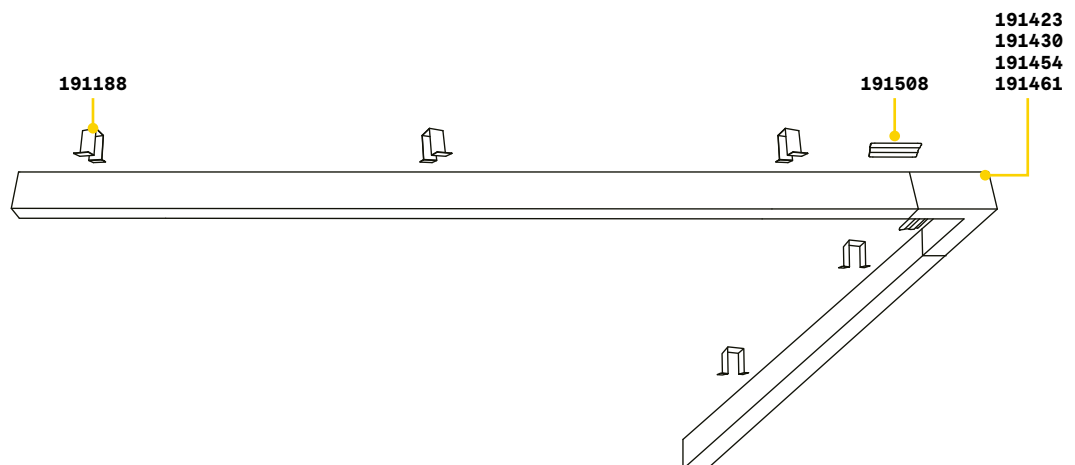
## FLUO SUSPENSION







## FLUO SURFACE



## FLUO RECESSED

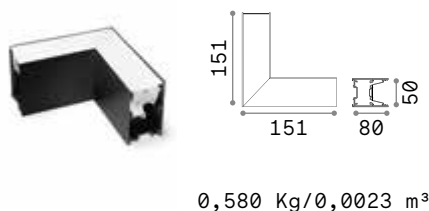


# Fluo - Mounting kit

	Necesario	N° Cables	Longitud cable	Acabado	Código	€
 <b>KIT SUSPENSION</b>	Si - 1 Kit x punto de alimenta.	1	2000 mm	Blanco	277929	32
				Negro	277912	32
		1	5000 mm	Blanco	276342	43
				Negro	276335	43
 <b>KIT SINGLE CABLE</b>	Si - 1 Kit x 600 mm	1	2000 mm		220826	13
		1	5000 mm		243665	20
 <b>KIT RECESSED</b>	Si - 1 Kit x 600 mm				191188	25
 <b>KIT SURFACE</b>	Si - 1 Kit x 600 mm				191171	25

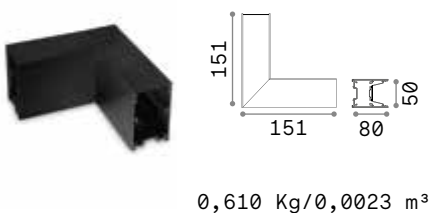
# Fluo - Optional

## CORNER Opciones - Driver ON/OFF incluido - Compatible con versión Wide



Potencia	Ángulo	Lumen	CCT	Acabado	Código	€
8 W	105°	950 lm	3000 K	Blanco	191423	120
				Negro	191430	120
		1000 lm	4000 K	Blanco	191454	120
				Negro	191461	120

## BLINDED CORNER Opciones - Compatible con versión Accent



Acabado	Código	€
Blanco	191485	65
Negro	191492	65

## STRUCTURE CONNECTOR Longitud máx por punto de alimentación: 30 metros



Necesario	Código	€
Si - 1 Kit x unión	191508	12

# Steel

Lámpara lineal en aluminio con iluminación directa e indirecta con control del deslumbramiento. El componente de luz indirecta puede encenderse o apagarse mediante un interruptor a bordo de la luminaria. La luminaria está disponible en el modelo WIDE con óptica de difusión de luz descendente en PMMA microprismático (UGR < 19) y en el modelo ACCENT con reflector negro (UGR < 16). Fuentes de LED integradas; disponibles en CCT 3000 K y 4000 K; CRI ≥ 90; duración 50.000 h L70B50; IP20. Adecuado para oficinas, espacios comerciales y de venta al público.

**PRO** Producto de alta tecnología con materiales de alta calidad, destinado a un uso profesional.

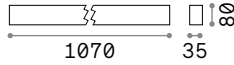
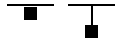
**UGR** Artículo con UGR <16 (Accent), <19 (Wide).

Fuente	LED SMD
Driver incluido	On/Off
Driver disponibles	No
MacAdam	SDCM 3
Óptica	Accent/Wide
CCT	3000 K / 4000 K
CRI	≥90
UGR	<16 (Accent) / <19 (Wide)
Duración LED	50.000 h
Clase de aislamiento	I
IP	20
Material	Aluminio
Garantía	5 años





# Steel

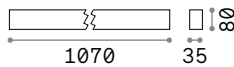


1,990 Kg/0,0178 m<sup>3</sup>  
Longitud del cable 1800 mm

## LED SMD SAMSUNG

Up-light incluido - Driver OSRAM ON/OFF incluido - UGR <19

Potencia	Ángulo	Lumen	CCT	Acabado	Código	€
36 W	70°	3350 lm	3000 K	Blanco	267128	290
				Negro	270197	290
		3550 lm	4000 K	Blanco	270203	290
				Negro	267135	290



1,980 Kg/0,0178 m<sup>3</sup>  
Longitud del cable 1800 mm

## LED SMD SAMSUNG

Up-light incluido - Driver OSRAM ON/OFF incluido - UGR <16

Potencia	Ángulo	Lumen	CCT	Acabado	Código	€
36 W	60°	3000 lm	3000 K	Blanco	270180	345
				Negro	267142	345
		3200 lm	4000 K	Blanco	267159	345
				Negro	270173	345

## UP-LIGHT INFO

Ángulo	Lumen	CCT
110°	1100 lm	3000 K
	1150 lm	4000 K



### KIT SUSPENSION

Necesario	N° Cables	Longitud cable	Acabado	Código	€
Si - 1 Kit x punto de alimenta.	1	2000 mm	Blanco	276311	35
			Negro	276304	35



### KIT SINGLE CABLE

Si - 1 Kit x 500 mm	1	2000 mm		271750	13
---------------------	---	---------	--	--------	----



### KIT SURFACE

Si - 1 Kit x 1000 mm				270210	31
----------------------	--	--	--	--------	----

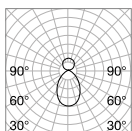


### KIT CONTINUOS

Si - 1 Kit x unión				271712	7
--------------------	--	--	--	--------	---



Light beam: BI-EMISSION  
WIDE



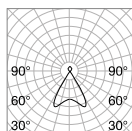
m	lx	om
1	1173	1,50
2	293	3,10
3	130	4,60
4	73	6,20
5	47	7,70



CRI≥90 36W 70° 3550lm 4000K



Light beam: BI-EMISSION  
ACCENT



m	lx	om
1	2216	1,20
2	554	2,40
3	246	3,60
4	139	4,80
5	89	6,10



CRI≥90 36W 60° 3200lm 4000K



**Steel Accent**



80



35

1070

**Steel Wide**



80



35

1070

# Office

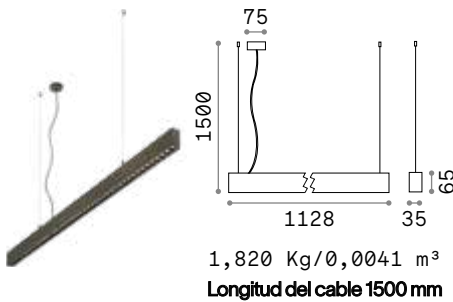


Lámpara lineal de aluminio con iluminación directa para aplicación en suspensión. Está disponible en acabado blanco o negro con reflectores de color negro. Fuentes Led integrados con control anti deslumbramiento (UGR <16); disponible en temperatura de color de 3000 K y 4000 K; CRI ≥ 80; 30.000 h de vida L70B50; protección IP20, aislamiento clase I.

<b>Fuente</b>	LED SMD	<b>Duración LED</b>	50.000 h
<b>Potencia</b>	30W	<b>Clase de aislamiento</b>	I
<b>Driver incluido</b>	On/Off	<b>IP</b>	20
<b>Driver disponibles</b>	No	<b>Material</b>	Aluminio
<b>CCT</b>	3000 K / 4000 K	<b>Garantía</b>	5 años
<b>CRI</b>	≥80		
<b>UGR</b>	<16		

**UGR**

Artículo con UGR <16.

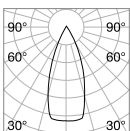


**LED SMD Driver ON/OFF incluido**

Potencia	Ángulo	Lumen	CCT	Acabado	Código	€
30 W	37°	2800 lm	3000 K	Blanco	271194	188
				Negro	271187	188
30 W	37°	3100 lm	4000 K	Blanco	271217	188
				Negro	271200	188



**Light beam: ACCENT**



m	lx	Øm
1	6008	0,72
2	1502	1,40
3	668	2,20
4	376	2,90
5	240	3,60



**CRI≥80 30W 37° 3100lm 4000K**

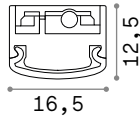




271194

271187

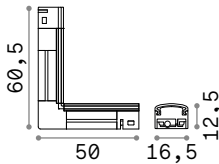
Perfil componible de aluminio extruido barnizado, difusor de policarbonato opalino, tecnología LED SMD. Módulos disponibles en dos longitudes lineares 260 mm o 500mm y en versión con ángulo vertical, componibles entre ellos mediante enganches rápidos dependiendo de la disposición deseada hasta una longitud máxima continua de 3 metros. Disponible en versión ON-OFF, o también con sistema de control de regulación de intensidad mediante un botón o detector de proximidad. Disponible en temperatura de color 3000K; CRI  $\geq$  80; clase de aislamiento III, alimentación en 24 Vdc; duración útil del LED 30.000h L70B50. Adecuado para la instalación debajo de estantes flotantes, cocinas y armarios.



## LED SMD

Longitud	Potencia	Lumen	CCT	Acabado	Código	€
257 mm	3,5W	300 lm	3000 K	Blanco	297163	15 <small>new</small>
500 mm	7W	600 lm	3000 K	Blanco	297170	25 <small>new</small>

0,060 Kg/0,0001 m<sup>3</sup>  
 0,130 Kg/0,0002 m<sup>3</sup>  
**Longitud del cable 1000 mm**



## VERTICAL CORNER Opciones

Potencia	Lumen	CCT	Acabado	Código	€
1W	80 lm	3000 K	Blanco	297187	15 <small>new</small>

0,004 Kg/0,0001 m<sup>3</sup>



INSTALLATION CLIPS



INSTALLATION CLIPS 45°



# Chef

## INPUT POWER SOURCE



### INPUT CABLE

### INPUT BUTTON SWITCH

### INPUT SENSOR SWITCH

Necesario	Control	Longitud cable	Código	€
Si - 1 Kit x alimentación	On-Off	1000 mm	297194	5 <i>new</i>
Si - 1 Kit x alimentación	Dimmer touch	1000 mm	297217	15 <i>new</i>
Si - 1 Kit x alimentación	Dimmer sensor	1000 mm	297200	20 <i>new</i>



### INTERCONNECTION CABLE

Necesario	Longitud cable	Código	€
Si - 1 Kit x unión	1000 mm	297224	7 <i>new</i>

## DRIVER ON/OFF Necesario - Longitud del cable 1500 mm



Potencia	Output	Clase	Medida (LxA x P)	Código	€
12 W	24 Vdc	<input type="checkbox"/>	80x23x38 mm	297255	20 <i>new</i>
25 W	24 Vdc	<input type="checkbox"/>	135x29x45 mm	297262	30 <i>new</i>
40 W	24 Vdc	<input type="checkbox"/>	150x29x45 mm	297279	40 <i>new</i>



### INSTALLATION CLIPS

### INSTALLATION CLIPS 45°

Necesario	Código	€
Si - 1 Kit x perfil	297231	2 <i>new</i>
Si - 1 Kit x perfil	297248	2 <i>new</i>





# Interior

## Tiras LED y soportes

### Índice alfabético

Slot	664
Strip	654
Tesi	656
Vision	658

### Índice de tipologías



Strip [654](#)



Tesi [656](#)



Vision Trimless [660](#)



Vision Trim [662](#)



Slot Recessed [666](#)



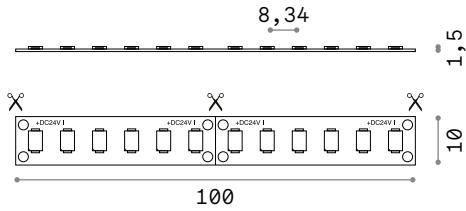
Slot Surface [668](#)



Slot Angular [670](#)

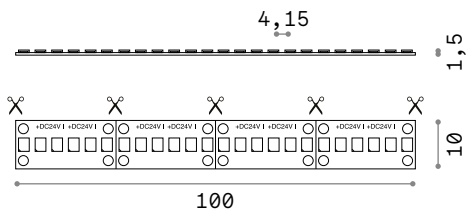
# Strip LED and Drivers

Volt 24 Vdc  
 MacAdam SDCM 3  
 CRI  $\geq 90$   
 Ángulo  $120^\circ$   
 Duración LED 35.000 h



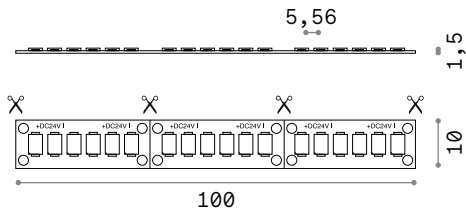
**SMD 2835 120 LED/m**

Potencia	IP	Lumen	CCT	Longitud	Código	€
15 W/m	IP20	1400 lm/m	2700 K	5000 mm	272498	50
		1450 lm/m	3000 K	5000 mm	272481	50
		1600 lm/m	4000 K	5000 mm	272474	50
	IP65	1400 lm/m	3000 K	5000 mm	272504	65
		1480 lm/m	4000 K	5000 mm	287959	65



**SMD 2835 240 LED/m**

Potencia	IP	Lumen	CCT	Longitud	Código	€
20,5 W/m	IP20	2000 lm/m	2700 K	5000 mm	272535	80
		2050 lm/m	3000 K	5000 mm	272528	80
		2100 lm/m	4000 K	5000 mm	272511	80
	IP65	2000 lm/m	3000 K	5000 mm	272542	90
		2020 lm/m	4000 K	5000 mm	287966	90



**SMD 2835 180 LED/m**

Potencia	IP	Lumen	CCT	Longitud	Código	€
40 W/m	IP20	3370 lm/m	3000 K	3000 mm	253886	120
		3730 lm/m	4000 K	3000 mm	253893	120

Necesario	Código	€
No	292939	2
No	292953	2



**MAIN CONNECTOR**



**LINEAR CONNECTOR**





**DRIVER** Solo para instalación de interior

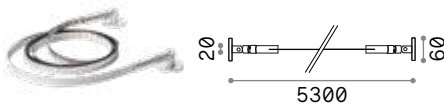


	Potencia	Output	Clase	Medida (L x A x P)	Código	€
On-Off	30 W	24 Vdc	□	140 x 28 x 45 mm	124070	17,50
	60 W	24 Vdc	□	186 x 33 x 50 mm	124087	30
	150 W	24 Vdc	⊕	268 x 31 x 45 mm	124117	50
1-10V/Push	36 W	24 Vdc	□	293 x 30 x 43 mm	244556	60
	100 W	24 Vdc	⊕	210 x 34 x 67 mm	244570	100
	150 W	24 Vdc	⊕	352 x 30 x 43 mm	244594	140
DALI/Push	36 W	24 Vdc	□	175 x 30 x 44 mm	244549	75
	80 W	24 Vdc	⊕	295 x 35 x 45 mm	244563	115
	150 W	24 Vdc	⊕	273 x 37 x 57 mm	244587	150

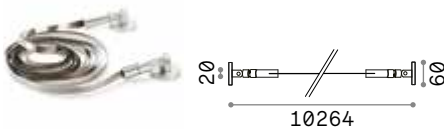
# Tesi

Cinta flexible en acero para aplicación de pared a pared, usada como soporte para la aplicación de la tira de LED, se convierte en una fuente de luz para la iluminación indirecta. Tiene una longitud máxima de 5 o 10 metros y con su mínima sección desaparece en el interior del ambiente para asegurar un resultado de extrema limpieza formal. Disponible en los acabados: acero, blanco o negro. Ideal para ambientes con un carácter histórico y arquitectónico ya fuertemente personalizado.

## STRIP LED SUPPORT



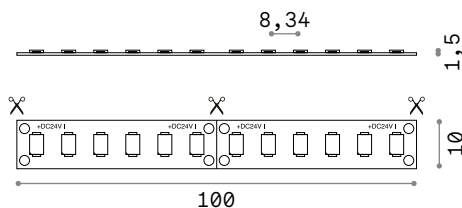
Longitud	Peso	Volumen	Acabado	Código	€
5000 mm	0,35 Kg	0,0234 m³	Acero	258300	130
			Blanco	302256	130
			Negro	302263	130



Longitud	Peso	Volumen	Acabado	Código	€
10000 mm	0,45 Kg	0,0029 m³	Acero	302270	165
			Blanco	302287	165
			Negro	302294	165

## RECOMMENDED STRIP LED AND DRIVER

### STRIP LED SMD 2835 120 LED/m CRI≥90



Potencia	IP	Lumen	CCT	Longitud	Código	€
15 W/m	IP20	1400 lm/m	2700 K	5000 mm	272498	50
		1450 lm/m	3000 K	5000 mm	272481	50
		1600 lm/m	4000 K	5000 mm	272474	50
	IP65	1400 lm/m	3000 K	5000 mm	272504	65
		1480 lm/m	4000 K	5000 mm	287959	65

## DRIVER ON/OFF



Light beam: INDIRECT



Potenc.	Output	Clase	Medida (LxAxP)	Driver box	Código	€
30 W	24 Vdc	□	140 x 28 x 45 mm	255 x 55 x 75 mm	124070	17,50
60 W	24 Vdc	□	186 x 33 x 50 mm	255 x 55 x 75 mm	124087	30
150 W	24 Vdc	⊕	268 x 31 x 45 mm	330 x 60 x 80 mm	124117	50



# Vision

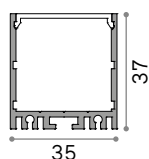
Perfil de aluminio extruido con superficie anodizada y barnizada en polvo, disponible en acabados blanco y negro, difusor de PMMA satinado. Las barras están disponibles en diferentes longitudes en la versión TRIM para la instalación empotrada en paneles de yeso o techos y en la versión TRIMLESS para la instalación en paredes y techos, se dispone de un kit para la instalación suspendida. Los perfiles lineales están disponibles en longitudes de 2000 y 3000 mm, pueden ser ensamblados según el diseño deseado y pueden ser cortados a medida. Las tiras de LED y los driver deben ser compatibles para completar la instalación: fuentes de luz de potencia disponibles con temperatura de color de 3000 K y 4000 K, CRI  $\geq 90$  e índice de protección IP20. Un sistema con una amplia flexibilidad, adecuado para la iluminación general de ambientes COMERCIALES y áreas de venta en el sector de la VENTA AL POR MENOR.

<b>Versión</b>	Trim / Trimless
<b>Longitud</b>	2000 / 3000 mm
<b>Material</b>	Aluminio





# Vision Trimless



## PROFILE Kit para el montaje incluido

Longitud	Peso	Volumen	Acabado	Código	€
2000 mm	1,40 Kg	0,0032 m <sup>3</sup>	Blanco	270524	65
	1,40 Kg	0,0032 m <sup>3</sup>	Negro	270517	65
3000 mm	2,10 Kg	0,0048 m <sup>3</sup>	Blanco	270548	95
	2,10 Kg	0,0048 m <sup>3</sup>	Negro	270531	95



## SUSPENSION KIT


Necesario	N° Cables	Longitud cable	Código	€
No-1Kitx2000mm	2	3000 mm	270449	16
No-1Kitx2000mm	2	5000 mm	270456	20



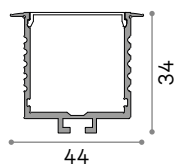
## STRUCTURE CONNECTOR

Si - 1Kitx unión			270463	5
------------------	--	--	--------	---

**STRIP LED AND DRIVER** Strip LED recomendada max 40 W/m



# Vision Trim



## PROFILE Kit para el montaje incluido

Longitud	Peso	Volumen	Acabado	Código	€
2000 mm	1,26 Kg	0,0050 m <sup>3</sup>	Blanco	270487	70
	1,26 Kg	0,0050 m <sup>3</sup>	Negro	270470	70
3000 mm	1,89 Kg	0,0075 m <sup>3</sup>	Blanco	270500	105
	1,89 Kg	0,0075 m <sup>3</sup>	Negro	270494	105




## STRUCTURE CONNECTOR

Necesario	Código	€
Si - 1 Kit x unión	271125	5

## STRIP LED AND DRIVER Strip LED recomendada max 40 W/m






# Slot

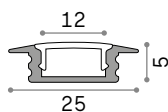
Perfil de aluminio extruido con superficie anodizada o barnizada en polvo, disponible en blanco, negro y aluminio, difusor de PMMA satinado. Las barras están disponibles en diferentes secciones y longitudes en la versión RECESSED para su instalación empotrada en techos de yeso y en la versión SURFACE para su instalación en paredes o techos. Los modelos ANGULAR en las versiones redonda y cuadrada están diseñados con un ángulo interno de inclinación de la fuente de luz para una iluminación óptima en el interior de las baldosas del techo y las ranuras de luz. Los perfiles lineales están disponibles en longitudes de 1000, 2000 y 3000 mm, pueden ser ensamblados de acuerdo al diseño deseado y pueden ser cortados a medida. Las tiras y los driver de los LED deben estar adaptados para completar la instalación: fuentes de luz disponibles con una temperatura de color de 2700 K, 3000 K, 4000 K; CRI  $\geq 80$ ,  $\geq 85$  y  $\geq 90$ ; índice de protección IP20 e IP65.

<b>Versión</b>	Recessed/Surface/Angular
<b>Ancho</b>	12 / 14 / 15 / 16 / 20 / 31 mm
<b>Material</b>	Aluminio



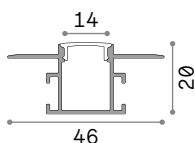


# Slot Recessed



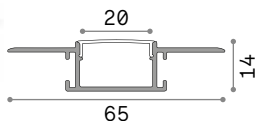
## PROFILE 12 mm Kit para el montaje incluido - No compatible con tira LED IP65

Longitud	Peso	Volumen	Acabado	Código	€
1000 mm	0,15 Kg	0,0010 m <sup>3</sup>	Blanco	124155	16
2000 mm	0,35 Kg	0,0020 m <sup>3</sup>	Blanco	203102	27
3000 mm	0,54 Kg	0,0029 m <sup>3</sup>	Blanco	204611	40



## PROFILE 14 mm

Longitud	Peso	Volumen	Acabado	Código	€
2000 mm	0,65 Kg	0,0020 m <sup>3</sup>	Blanco	223704	62
3000 mm	0,90 Kg	0,0029 m <sup>3</sup>	Blanco	223711	98



## PROFILE 20 mm

Longitud	Peso	Volumen	Acabado	Código	€
2000 mm	0,60 Kg	0,0020 m <sup>3</sup>	Blanco	223728	73
3000 mm	0,90 Kg	0,0029 m <sup>3</sup>	Blanco	223735	107

## KIT PROFILE 14 / 20 mm





KIT LINEAR

KIT RIGHT-LEFT

KIT VERTICAL-HORIZONTAL

Necesario	Código	€
Si - 1Kit x unión	223766	6
Si - 1Kit x unión	223759	6
Si - 1Kit x unión	223742	6

STRIP LED AND DRIVER Strip LED recomendada max 15 W/m

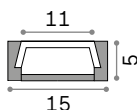



Kit para el montaje PROFILE 12 mm.



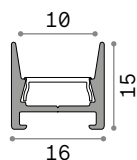
223728  
223735

# Slot Surface



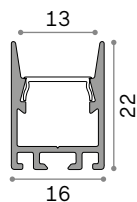
## PROFILE 11mm Kit para el montaje incluido

Longitud	Peso	Volumen	Acabado	Código	€
1000 mm	0,15 Kg	0,0010 m <sup>3</sup>	Blanco	124131	13
	0,15 Kg	0,0010 m <sup>3</sup>	Aluminio	124124	13
2000 mm	0,20 Kg	0,0020 m <sup>3</sup>	Blanco	203089	22
	0,20 Kg	0,0020 m <sup>3</sup>	Aluminio	203072	22
3000 mm	0,34 Kg	0,0029 m <sup>3</sup>	Blanco	204598	32
	0,34 Kg	0,0029 m <sup>3</sup>	Aluminio	204581	32



## PROFILE 10 mm Kit para el montaje incluido - No compatible con tira LED IP65

Longitud	Peso	Volumen	Acabado	Código	€
2000 mm	0,20 Kg	0,0015 m <sup>3</sup>	Blanco	307145	25
			Negro	296463	25



## PROFILE 13 mm Kit para el montaje incluido - No compatible con tira LED IP65

Longitud	Peso	Volumen	Acabado	Código	€
2000 mm	0,40 Kg	0,0021 m <sup>3</sup>	Blanco	307152	29
			Negro	296456	29



COVER 16 mm

Necesario	Acabado	Código	€
No	Negro	307251	6

STRIP LED AND DRIVER Strip LED recomendada max 15 W/m

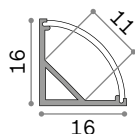



Kit para el montaje PROFILE 15 mm.



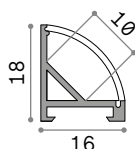
Cover 16 mm.

# Slot Angular



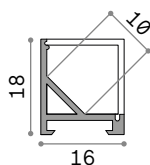
## ROUND 16x16

Longitud	Peso	Volumen	Acabado	Código	€
1000 mm	0,15 Kg	0,0010 m <sup>3</sup>	Blanco	126548	12
	0,15 Kg	0,0010 m <sup>3</sup>	Aluminio	126531	12
2000 mm	0,30 Kg	0,0020 m <sup>3</sup>	Blanco	203126	28
	0,30 Kg	0,0020 m <sup>3</sup>	Aluminio	203119	28
3000 mm	0,44 Kg	0,0029 m <sup>3</sup>	Blanco	204635	40
	0,44 Kg	0,0029 m <sup>3</sup>	Aluminio	204628	40



## ROUND 18x16

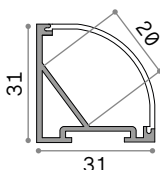
Longitud	Peso	Volumen	Acabado	Código	€
2000 mm	0,30 Kg	0,0020 m <sup>3</sup>	Blanco	267401	24
	0,30 Kg	0,0020 m <sup>3</sup>	Aluminio	267395	24
3000 mm	0,45 Kg	0,0029 m <sup>3</sup>	Blanco	267425	38
	0,45 Kg	0,0029 m <sup>3</sup>	Aluminio	267418	38



## SQUARE 18x16

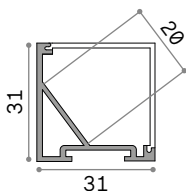
Longitud	Peso	Volumen	Acabado	Código	€
2000 mm	0,30 Kg	0,0020 m <sup>3</sup>	Blanco	267449	26
	0,30 Kg	0,0020 m <sup>3</sup>	Aluminio	267432	26
3000 mm	0,45 Kg	0,0029 m <sup>3</sup>	Blanco	267463	38
	0,45 Kg	0,0029 m <sup>3</sup>	Aluminio	267456	38

## STRIP LED AND DRIVER Strip LED recomendada max 15 W/m



## ROUND 31x31

Longitud	Peso	Volumen	Acabado	Código	€
2000 mm	0,70 Kg	0,0020 m <sup>3</sup>	Blanco	267722	32
	0,70 Kg	0,0020 m <sup>3</sup>	Aluminio	267715	32
3000 mm	1,05 Kg	0,0029 m <sup>3</sup>	Blanco	267746	44
	1,05 Kg	0,0029 m <sup>3</sup>	Aluminio	267739	44



## SQUARE 31x31

Longitud	Peso	Volumen	Acabado	Código	€
2000 mm	0,70 Kg	0,0020 m <sup>3</sup>	Blanco	267487	35
	0,70 Kg	0,0020 m <sup>3</sup>	Aluminio	267470	35
3000 mm	1,05 Kg	0,0029 m <sup>3</sup>	Blanco	267500	50
	1,05 Kg	0,0029 m <sup>3</sup>	Aluminio	267494	50

## STRIP LED AND DRIVER Strip LED recomendada max 20 W/m





Kit para el montaje PROFILE 16x16 mm.




















# Interior

## Proyectores y carriles

### Índice alfabético

Byte	706
Byte LED	707
Display	710
Eos	698
Fox	690
Glim	705
Link	718
Look	708
Mouse	704
Pov	702
Quick	674
Smile	685
Spot	704

### Índice de tipologías

		 <small>new</small>
Quick <b>674</b>	Smile <b>682</b>	Fox <b>690</b>
 <small>new</small>		
Eos <b>698</b>	Pov <b>702</b>	Mouse <b>704</b>
		
Spot <b>704</b>	Glim <b>705</b>	Byte <b>706</b>
 <small>new</small>		
Byte LED <b>707</b>	Look <b>708</b>	
		
Display Accent <b>712</b>	Display Wide <b>714</b>	Display UGR <b>716</b>
 <small>new</small>		
Link <b>718</b>		

# Quick

Proyectores cilíndricos en aluminio extruido adaptado para instalaciones sobre carriles trifásicos. Barnizado en polvos blancos o negro, parte anterior giratoria 355° y orientable 90°; el driver de alimentación está incluido y encuentra alojamiento en el cuerpo cilíndrico del mismo proyector. Fuente luminosa con tecnología COB LED integrado para la máxima eficiencia, disponible con una temperatura de color de 3000 K o 4000 K; LED con eficiencia energética con elevada restitución cromática, hasta un CRI  $\geq 90$ ; binning inicial  $\leq 3$ -Step MacAdam; óptica con haz simétrico con tres diferentes ángulos de emisión y control de deslumbramiento (UGR  $< 19$ ); montaje y desmontaje sin utensilios; protección IP20; clase de aislamiento I duración útil LED 50.000h L80B50. Ideal para la iluminación de grandes ambientes, donde piden amplia flexibilidad y restitución cromática, como por ejemplo espacios MUSEOS, CENTROS COMERCIALES y TIENDAS.

**PRO** Producto de alta tecnología con materiales de alta calidad, destinado a un uso profesional.

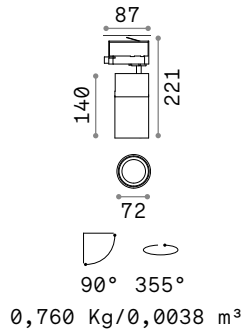
Fuente	LED COB
Potencia	15W / 21W / 28W
Driver incluido	On/Off
Driver disponibles	No
Carril	Trifásico (standard Eutrac)
MacAdam	SDCM 3
CCT	3000 K / 4000 K
CRI	$\geq 80 / \geq 90$
Duración LED	50.000h
Clase de aislamiento	I
IP	20
Material	Aluminio
Garantía	5 años



[Link - Página 718](#)



# Quick 15W



## LED COB CITIZEN

### CRI ≥ 80

Potencia	Ángulo	Lumen	CCT	Acabado	Código	€
15 W	30°	1800 lm	3000 K	Blanco	222509	145
				Negro	222523	145
		1950 lm	4000 K	Blanco	222530	145
				Negro	222547	145

### CRI ≥ 90

Potencia	Ángulo	Lumen	CCT	Acabado	Código	€
15 W	30°	1550 lm	3000 K	Blanco	222554	145
				Negro	222561	145
		1700 lm	4000 K	Blanco	222578	145
				Negro	222585	145



## FILTER HONEYCOMB



## LENS\*

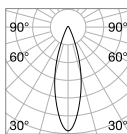


## SINGLE CONNECTION

Necesario	Ángulo	Acabado	Código	€
No		Negro	222608	9
No	15°	Transpar.	222592	9
No	45°	Transpar.	253558	9
No		Blanco	170145	27
No		Negro	170152	27



Light beam: ACCENT



m	lx	Øm
1	3451	0,51
2	862	1,02
3	383	1,53
4	215	2,04
5	138	2,55

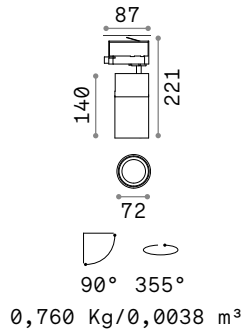


CRI ≥ 80 15W 30° 1800lm 3000K

\* La lente opcional tenéis que pedirlos al mismo tiempo que pedis el producto y se montará en el producto en lugar de la lente estándar incluida.



# Quick 21W



## LED COB CITIZEN

### CRI ≥ 80

Potencia	Ángulo	Lumen	CCT	Acabado	Código	€
21W	30°	2450 lm	3000 K	Blanco	247946	155
				Negro	247939	155
	2700 lm	4000 K	Blanco	247960	155	
			Negro	247953	155	

### CRI ≥ 90

Potencia	Ángulo	Lumen	CCT	Acabado	Código	€
21W	30°	2150 lm	3000 K	Blanco	247977	155
				Negro	225364	155
	2350 lm	4000 K	Blanco	247991	155	
			Negro	247984	155	



### FILTER HONEYCOMB



### LENS\*

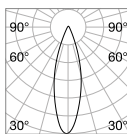


### SINGLE CONNECTION

Necesario	Ángulo	Acabado	Código	€
No		Negro	222608	9
No	15°	Transpar.	222592	9
No	45°	Transpar.	253558	9
No		Blanco	170145	27
No		Negro	170152	27



Light beam: ACCENT



m	lx	Øm
1	6576	0,57
2	1644	1,14
3	731	1,71
4	411	2,28
5	263	2,85



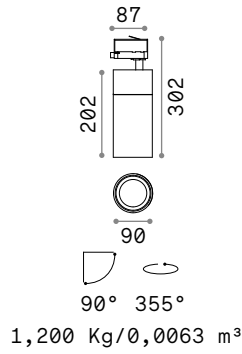
CRI ≥ 80 21W 30° 2450lm 3000K

\* La lente opcional tenéis que pedirlos al mismo tiempo que pedis el producto y se montará en el producto en lugar de la lente estándar incluida.





# Quick 28W



## LED COB CITIZEN

### CRI ≥ 80

Potencia	Ángulo	Lumen	CCT	Acabado	Código	€
28 W	30°	3550 lm	3000 K	Blanco	222615	185
				Negro	222622	185
	3800 lm	4000 K	Blanco	222639	185	
			Negro	222646	185	

### CRI ≥ 90

Potencia	Ángulo	Lumen	CCT	Acabado	Código	€
28 W	30°	3100 lm	3000 K	Blanco	222653	185
				Negro	222660	185
	3300 lm	4000 K	Blanco	222677	185	
			Negro	222684	185	



FILTER HONEYCOMB



LENS\*

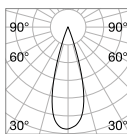


SINGLE CONNECTION

Necesario	Ángulo	Acabado	Código	€
No		Negro	222714	10
No	18°	Transpar.	222691	10
No	45°	Transpar.	222707	10
No		Blanco	170145	27
No		Negro	170152	27



Light beam: ACCENT



m	lx	øm
1	8760	0,55
2	2190	1,11
3	973	1,67
4	547	2,22
5	350	2,78



CRI ≥ 80 28W 30° 3550lm 3000K

\* La lente opcional tenéis que pedirlos al mismo tiempo que pedis el producto y se montará en el producto en lugar de la lente estándar incluida.



# Smile

Proyector cilíndrico en aluminio (extrusión + trabajado CNC + forjado) adaptado para instalación sobre carril trifásico. Barnizado en polvo blanco o negro, parte anterior giratoria 350° y orientable 90°; el driver de alimentación está incluido y encuentra alojamiento en el cuerpo cilíndrico del mismo proyector; fuente luminosa con tecnología COB LED integrado, disponible con una temperatura de color de 3000 K o 4000 K y con índice de restitución cromática hasta un 90; binning inicial ≤4-Step MacAdam; óptica con haz simétrico con tres diferentes ángulos de emisión y control de deslumbramiento (UGR <19); montaje y desmontaje sin utensilios; protección IP20; clase aislamiento II; duración útil LED 50.000 h L70B50. Ideal para la iluminación de grandes ambientes, donde piden amplia flexibilidad y restitución cromática, como por ejemplo espacios MUSEOS, CENTROS COMERCIALES y TIENDAS.

**UGR**

Artículo con UGR <19.

Fuente	LED COB
Potencia	15W / 20W / 30W
Driver incluido	On/Off
Driver disponibles	No
Carril	Trifásico (standard Eutrac)
CCT	3000 K / 4000 K
CRI	≥82 / ≥92
Duración LED	50.000h
Clase de aislamiento	II
IP	20
Material	Alluminio
Garantía	5 anni

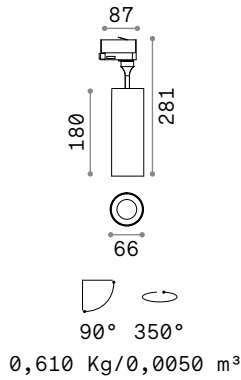


[Link - Página 718](#)





# Smile 15W



LED COB PHILIPS Driver TRIDONIC ON/OFF incluido

CRI ≥ 82

Potencia	Ángulo	Lumen	CCT	Acabado	Código	€
15W	24°	2050 lm	3000 K	Blanco	189574	120
				Negro	189581	120
	36°	2250 lm	4000 K	Blanco	189611	120
				Negro	189628	120
		2050 lm	3000 K	Blanco	189758	120
				Negro	189765	120
50°	2250 lm	4000 K	Blanco	189796	120	
			Negro	189802	120	
	2050 lm	3000 K	Blanco	189932	120	
			Negro	189949	120	
2250 lm	4000 K	Blanco	189956	120		
		Negro	189963	120		

CRI ≥ 92

Potencia	Ángulo	Lumen	CCT	Acabado	Código	€
15W	24°	1700 lm	3000 K	Blanco	189598	120
				Negro	189604	120
	36°	1700 lm	3000 K	Blanco	189772	120
				Negro	189789	120
	50°	1700 lm	3000 K	Blanco	189970	120
				Negro	189987	120



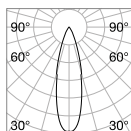
FILTER HONEYCOMB

SINGLE CONNECTION

Necesario	Driver	Acabado	Código	€
No		Negro	189536	6
No	On/Off	Blanco	170145	27
		Negro	170152	27



Light beam: SPOT



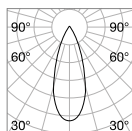
m	lx	øm
1	4362	0,47
2	1090	0,94
3	484	1,41
4	272	1,88
5	174	2,35



CRI ≥ 82 15W 24° 2050lm 3000K



Light beam: ACCENT



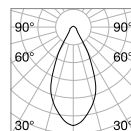
m	lx	øm
1	2923	0,64
2	730	1,29
3	324	1,94
4	182	2,58
5	116	3,23



CRI ≥ 82 15W 36° 2050lm 3000K



Light beam: WIDE



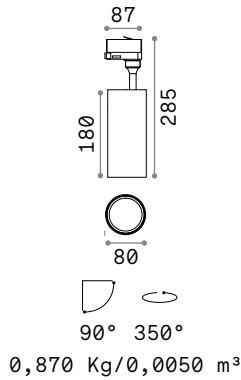
m	lx	øm
1	1611	0,89
2	402	1,79
3	179	2,69
4	100	3,59
5	64	4,49



CRI ≥ 82 15W 50° 2050lm 3000K



# Smile 20W



LED COB PHILIPS Driver TRIDONIC ON/OFF incluido

CRI ≥ 82

Potencia	Ángulo	Lumen	CCT	Acabado	Código	€
20 W	24°	3000 lm	3000 K	Blanco	189635	135
				Negro	189642	135
		3150 lm	4000 K	Blanco	189673	135
				Negro	189680	135
	36°	3000 lm	3000 K	Blanco	189819	135
				Negro	189826	135
		3150 lm	4000 K	Blanco	189857	135
				Negro	189864	135
	50°	3000 lm	3000 K	Blanco	189994	135
				Negro	190006	135
		3150 lm	4000 K	Blanco	190013	135
				Negro	190020	135

CRI ≥ 92

Potencia	Ángulo	Lumen	CCT	Acabado	Código	€
20 W	24°	2550 lm	3000 K	Blanco	189659	135
				Negro	189666	135
	36°	2550 lm	3000 K	Blanco	189833	135
				Negro	189840	135
	50°	2550 lm	3000 K	Blanco	190037	135
				Negro	190044	135



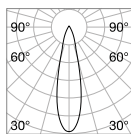
FILTER HONEYCOMB

SINGLE CONNECTION

Necesario	Driver	Acabado	Código	€
No		Negro	190181	6
No	On/Off	Blanco	170145	27
		Negro	170152	27



Light beam: SPOT



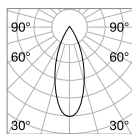
m	lx	øm
1	8787	0,42
2	2196	0,85
3	976	1,28
4	549	1,71
5	351	2,14



CRI ≥ 82 20W 24° 3000lm 3000K



Light beam: ACCENT



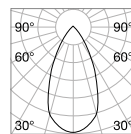
m	lx	øm
1	4526	0,64
2	1131	1,28
3	502	1,92
4	282	2,56
5	181	3,20



CRI ≥ 82 20W 36° 3000lm 3000K



Light beam: WIDE



m	lx	øm
1	2657	0,93
2	664	1,87
3	295	2,81
4	166	3,75
5	106	4,69

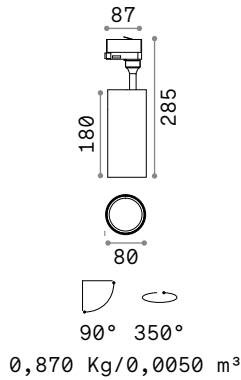


CRI ≥ 82 20W 50° 3000lm 3000K





# Smile 30W



LED COB PHILIPS Driver TRIDONIC ON/OFF incluido

CRI ≥ 82

Potencia	Ángulo	Lumen	CCT	Acabado	Código	€
30W	24°	4000lm	3000K	Blanco	189697	150
				Negro	189703	150
	36°	4200lm	4000K	Blanco	189734	150
				Negro	189741	150
		4000lm	3000K	Blanco	189871	150
				Negro	189888	150
50°	4200lm	4000K	Blanco	189895	150	
			Negro	189901	150	
	4000lm	3000K	Blanco	190051	150	
			Negro	190068	150	
	4200lm	4000K	Blanco	190075	150	
			Negro	190082	150	

CRI ≥ 92

Potencia	Ángulo	Lumen	CCT	Acabado	Código	€
30W	24°	3500lm	3000K	Blanco	189710	150
				Negro	189727	150
	36°	3500lm	3000K	Blanco	189918	150
				Negro	189925	150
	50°	3500lm	3000K	Blanco	190099	150
				Negro	190105	150



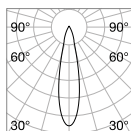
FILTER HONEYCOMB

SINGLE CONNECTION

Necesario	Driver	Acabado	Código	€
No		Negro	190181	6
No	On/Off	Blanco	170145	27
		Negro	170152	27



Light beam: SPOT



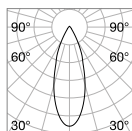
m	lx	øm
1	12955	0,39
2	3238	0,79
3	1439	1,19
4	809	1,59
5	518	1,99



CRI ≥ 82 30W 24° 4000lm 3000K



Light beam: ACCENT



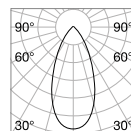
m	lx	øm
1	6240	0,62
2	1560	1,24
3	693	1,86
4	390	2,48
5	249	3,10



CRI ≥ 82 30W 36° 4000lm 3000K



Light beam: WIDE



m	lx	øm
1	3740	0,88
2	935	1,76
3	415	2,65
4	233	3,53
5	149	4,42



CRI ≥ 82 30W 50° 4000lm 3000K



# Fox new

Proyector cilíndrico en aluminio extruido apto para instalación sobre carril trifásico. Barnizado en polvo blanco, negro, o en latón satinado, parte anterior giratoria 350° y orientable 90°; el driver de alimentación está incluido y encuentra alojamiento en el cuerpo cilíndrico del mismo proyector. Disponible también en versión dimable 1-10V o DALI. Fuente luminosa con tecnología COB LED integrado, disponible en tres diferentes potencias con una temperatura de color de 3000 K o 4000 K y con índice de restitución cromática hasta un 90; binning inicial ≤3-Step MacAdam; optica simétrica con un rayo de apertura media. Montaje y desmontaje sin herramientas. Protección IP20; duración útil LED 30.000 h L70B50. Ideal para la iluminación de ambientes pequeños y medianos donde se requiere una amplia flexibilidad de disposición, como por ejemplo espacios CENTROS COMERCIALES y TIENDAS, y una óptima relación entre el rendimiento y el precio.

Fuente	LED COB
Potencia	8W / 15W / 25W
Driver incluido	On/Off / 1-10V / DALI
Driver disponibles	No
Carril	Trifásico (standard Eutrac)
MacAdam	SDCM 3
CCT	3000 K / 4000 K
CRI	≥80 / ≥90
Duración LED	30.000 h
Clase de aislamiento	On-Off I, 1-10V / DALI II
IP	20
Material	Aluminio
Garantía	5 años



[Link - Página 718](#)



### Hot Drinks

Espresso	1.30	2.00
Espresso macchiato	1.00	2.30
Americano	1.00	
Cappuccino	2.10	
Caffè latte	2.20	
Flat White	2.00	
Chai Latte	2.00	
Hot Chocolate	2.20	
Hot milk w. Honey	2.00	

### Cold Drinks

Mineral Water	0.33l	2.00
Afri Cola	0.2 l	2.00
Seesüßige Limone	0.33l	2.40
... cherry, pear, orange		
Homemade Tamarind-Limonade	0.33l	3.00
Juice	0.2 l	2.00
... apple, melon		
Juice w. sparkling Water	0.33l	2.80

orange juice	0.33l	2.40
Limonade	0.33l	2.40
Club Mate	0.33l	2.20

Homemade Gingerbeer (no alcohol)	0.35l	3.00
----------------------------------	-------	------

extra egg  
soy-milk  
whipped, etc.

Red-Mango-Zinger, Honey-Vanilla-Creamsicle, Sticky-Tama, Tension-Tamer, Antioxidis Green, Black-Cherry-Berry, Apple-Cinnamon, Chai Bengal Spice

Fresh Tea 2.50  
Ginger, Mint or Lemn.

# Fox 8W

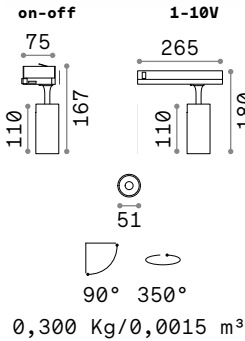
LED COB BRIDGELUX Driver incluido

CRI ≥ 80

Potencia	Ángulo	Driver	Lumen	CCT	Acabado	Código	€
8W	41°	On-Off	1050 lm	3000 K	Blanco	250410	49
					Negro	250403	49
					Latón	283920	49
			1100 lm	4000 K	Blanco	271453	49
					Negro	271446	49

CRI ≥ 90

Potencia	Ángulo	Driver	Lumen	CCT	Acabado	Código	€
8W	41°	On-Off	850 lm	3000 K	Blanco	285368	49
					Negro	285351	49
			1-10V	950 lm	4000 K	Blanco	322339
		Negro				322322	49 new
		850 lm		3000 K	Blanco	302546	85
		Negro	302539	85			



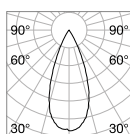
LENS\*

SINGLE CONNECTION

Necesario	Ángulo	Driver	Acabado	Código	€
No	23°		Transpar.	302744	5
No		On/Off	Blanco	170145	27
No			Negro	170152	27



Light beam: ACCENT



m	lx	Øm
1	2067	0,77
2	517	1,54
3	230	2,30
4	129	3,07
5	83	3,84



CRI ≥ 80 8W 41° 1000lm 3000K

\* La lente opcional tenéis que pedirlos al mismo tiempo que pedis el producto y se montará en el producto en lugar de la lente estándar incluida.

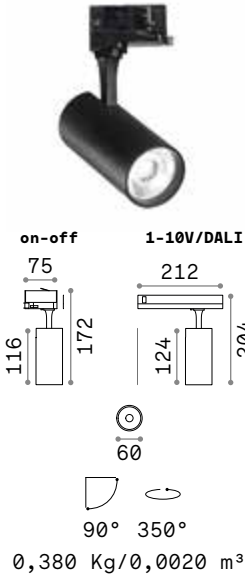


# Fox 15W

LED COB BRIDGELUX Driver incluido

CRI ≥ 80

Potencia	Ángulo	Driver	Lumen	CCT	Acabado	Código	€
15W	41°	On-Off	1700 lm	3000 K	Blanco	250434	55
					Negro	250427	55
					Latón	283937	55
			1750 lm	4000 K	Blanco	267784	55
					Negro	267777	55



CRI ≥ 90

Potencia	Ángulo	Driver	Lumen	CCT	Acabado	Código	€	
15W	41°	On-Off	1550 lm	3000 K	Blanco	285382	55	
					Negro	285375	55	
					1600 lm	4000 K	Blanco	322360
			1-10V	1550 lm	3000 K	Blanco	302560	90
						Negro	302553	90
						DALI	1550 lm	3000 K
		DALI	1550 lm	3000 K	Blanco	302584	110	
					Negro	302577	110	



LENS\*

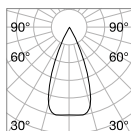


SINGLE CONNECTION

Necesario	Ángulo	Driver	Acabado	Código	€
No	15°		Transpar.	302751	5
No		On/Off	Blanco	170145	27
No			Negro	170152	27



Light beam: ACCENT



m	lx	Øm
1	3204	0,80
2	801	1,60
3	356	2,40
4	200	3,20
5	128	4,00



CRI ≥ 80 15W 41° 1700lm 3000K

\* La lente opcional tenéis que pedirlos al mismo tiempo que pedis el producto y se montará en el producto en lugar de la lente estándar incluida.





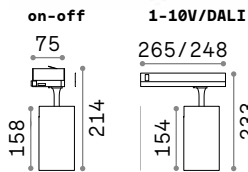
# Fox 25W



LED COB BRIDGELUX Driver incluido

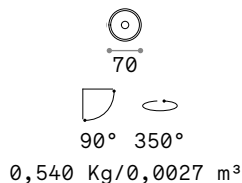
CRI ≥ 80

Potencia	Ángulo	Driver	Lumen	CCT	Acabado	Código	€
25 W	35°	On-Off	2950 lm	3000 K	Blanco	250458	60
					Negro	250441	60
		1-10V/DALI	3050 lm	4000 K	Blanco	267807	60
					Negro	267791	60



CRI ≥ 90

Potencia	Ángulo	Driver	Lumen	CCT	Acabado	Código	€	
25 W	35°	On-Off	2550 lm	3000 K	Blanco	285405	60	
					Negro	285399	60	
			1-10V	2700 lm	4000 K	Blanco	322391	60 new
						Negro	322377	60 new
				2550 lm	3000 K	Blanco	302607	100
						Negro	302591	100
		DALI	2550 lm	3000 K	Blanco	302621	115	
					Negro	302614	115	



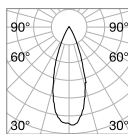
LENS\*

SINGLE CONNECTION

Necesario	Ángulo	Driver	Acabado	Código	€
No	15°		Transpar.	302768	5
No		On/Off	Blanco	170145	27
No			Negro	170152	27



Light beam: ACCENT



m	lx	Øm
1	8140	0,61
2	2035	1,22
3	904	1,82
4	509	2,43
5	326	3,04



CRI ≥ 80 25W 35° 2950lm 3000K

\* La lente opcional tenéis que pedirlos al mismo tiempo que pedis el producto y se montará en el producto en lugar de la lente estándar incluida.




# Eos new

Proyector cilíndrico de aluminio extruido con óptica simétrica y ángulo de haz variable de estrecho a ancho (20°-55°), apto para instalación en carril trifásico. Barnizado en polvo en blanco o negro, cabezal giratorio de 355° y orientable hasta 90°; el driver de la fuente de alimentación está incluido y alojado en el cuerpo cilíndrico del proyector. También está disponible en versión dimable 1-10 V o DALI. Fuente de luz con tecnología COB LED integrada, disponible en dos potencias diferentes con una temperatura de color de 3000 K o 4000 K y un índice de reproducción cromática  $\geq 90$ ; binning inicial  $\leq 3$  Step MacAdam. Montaje, desmontaje y ajuste del ángulo del haz sin necesidad de herramientas. Protección IP20; vida útil del LED 30.000 h L70B50. Ideal para iluminar grandes áreas donde se requiere una gran flexibilidad y una alta reproducción cromática, por ejemplo, áreas de EXPOSICIÓN, MUSEOS y COMERCIALES.

<b>Fuente</b>	LED COB
<b>Potencia</b>	15W / 25W
<b>Driver incluido</b>	On/Off / 1-10V / DALI
<b>Driver disponibles</b>	No
<b>Carril</b>	Trifásico (standard Eutrac)
<b>MacAdam</b>	SDCM 3
<b>CCT</b>	3000 K / 4000 K
<b>CRI</b>	$\geq 90$
<b>Duración LED</b>	30.000 h
<b>Clase de aislamiento</b>	On-Off I, 1-10V / DALI II
<b>IP</b>	20
<b>Material</b>	Aluminio
<b>Garantía</b>	5 años

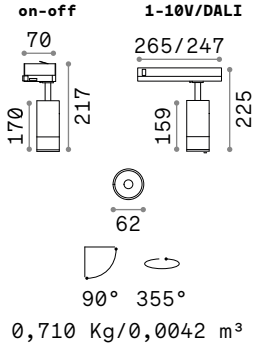


Link - Página 718





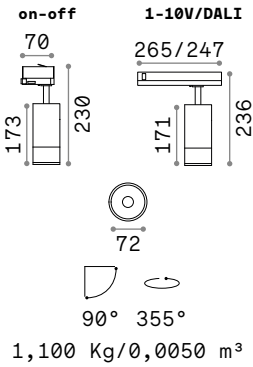
## LED COB BRIDGELUX Driver incluido



Potencia	Ángulo	Driver	Lumen	CCT	Acabado	Código	€
15 W	20-55°	On-Off	1550 lm	3000 K	Blanco	286594	73
					Negro	276182	73
			1600 lm	4000 K	Blanco	322094	73 <i>new</i>
					Negro	322087	73 <i>new</i>
		1-10V	1550 lm	3000 K	Blanco	302959	116
					Negro	302942	116
		DALI	1550 lm	3000 K	Blanco	302997	135
					Negro	302980	135



## LED COB BRIDGELUX Driver incluido



Potencia	Ángulo	Driver	Lumen	CCT	Acabado	Código	€
25 W	20-55°	On-Off	2250 lm	3000 K	Blanco	286600	92
					Negro	276243	92
			2700 lm	4000 K	Blanco	322124	92 <i>new</i>
					Negro	322100	92 <i>new</i>
		1-10V	2250 lm	3000 K	Blanco	302973	135
					Negro	302966	135
		DALI	2250 lm	3000 K	Blanco	303017	155
					Negro	303000	155

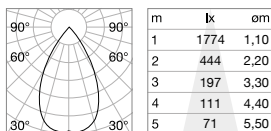


## SINGLE CONNECTION

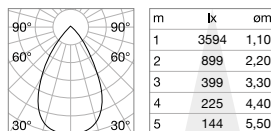
Necesario	Ángulo	Driver	Acabado	Código	€
No		On/Off	Blanco	170145	27
No			Negro	170152	27



Light beam: from SPOT to WIDE



CRI≥90 15W 20-55° 1550lm 3000K



CRI≥90 25W 20-55° 3000lm 3000K

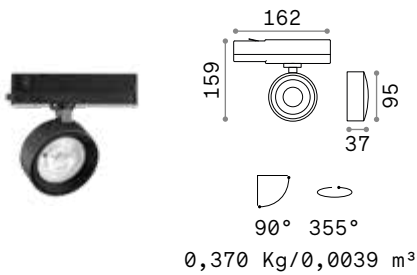




# Pov

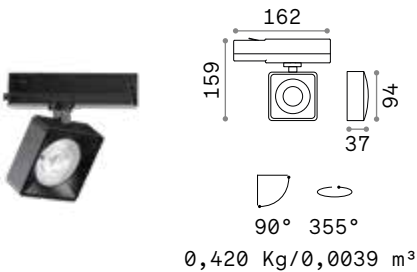


Fuente	LED COB	CRI	≥95
Potencia	22W	Duración LED	30.000 h
Driver incluido	On/Off	Clase de	II
Driver disponibles	No	aislamiento	
Carril	Trifásico (standard Eutrac)	IP	20
MacAdam	SDCM 3	Material	Aluminio
CCT	3000 K	Garantía	5 años



## LED COB CREE Driver PHILIPS ON/OFF incluido

Potencia	Ángulo	Lumen	CCT	Acabado	Código	€
22 W	36°	2000 lm	3000 K	Blanco	296340	135
				Negro	296333	135



## LED COB CREE Driver PHILIPS ON/OFF incluido

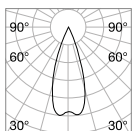
Potencia	Ángulo	Lumen	CCT	Acabado	Código	€
22 W	36°	2000 lm	3000 K	Blanco	296364	135
				Negro	296357	135



Link - Página 718



Light beam: ACCENT




m	lx	Øm
1	3646	0,65
2	911	1,30
3	405	1,90
4	228	2,60
5	146	3,20



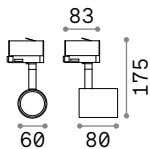
CRI≥95 22W 36° 1750lm 3000K







# Spot - Mouse Track



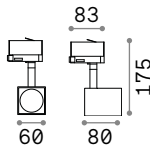
0,250 Kg/0,0016 m<sup>3</sup>

**GU10** No incluido - Bombilla recomendada 108292

Potencia	Acabado	Código	€
max 50W	Blanco	229706	47
	Negro	229720	47
	Latón	269634	47



P. 324 P. 422



0,300 Kg/0,0027 m<sup>3</sup>

**GU10** No incluido - Bombilla recomendada 108292

Potencia	Acabado	Código	€
max 50W	Blanco	229768	44
	Negro	229782	44



P. 324 P. 422



**SINGLE CONNECTION**

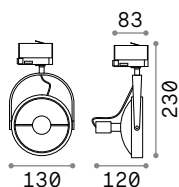
Necesario	Driver	Acabado	Código	€
No	On/Off	Blanco	170145	27
		Negro	170152	27



Link - Página 718



## Glim Track



0,320 Kg/0,0180 m<sup>3</sup>

GU10 Bombillas LED GU10 10W 3000 K incluidas. Cod. **189031**

IP20

Potencia	Acabado	Código	€
max 50W	Blanco	229676	75
	Negro	229683	75



P. 329



SINGLE CONNECTION

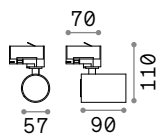
Necesario	Driver	Acabado	Código	€
No	On/Off	Blanco	170145	27
		Negro	170152	27



Link - Página 718



# Byte



0,200 Kg/0,0013 m<sup>3</sup>

**GU10** Bombillas LED GU10 7W 3000 K incluidas. Cod. 123943

■ □ IP20

Potencia	Acabado	Código	€
max 28W	Blanco	274508	36
	Negro	274515	36



**SINGLE CONNECTION**

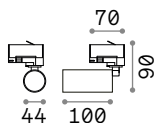
Necesario	Driver	Acabado	Código	€
No	On/Off	Blanco	170145	27
		Negro	170152	27



Link - Página 718



# Byte Led new



0,310 Kg/0,0007 m<sup>3</sup>

**LED COB CITIZEN** Driver ON/OFF incluido

⊕ IP20 CRI ≥90 50.000 h

Potencia	Ángulo	Lumen	CCT	Acabado	Código	€
8 W	34°	660 lm	3000 K	Blanco	316239	80 <span style="color: orange;">new</span>
				Negro	316215	80 <span style="color: orange;">new</span>



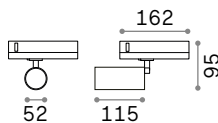
**FILTER HONEYCOMB**

Necesario	Driver	Acabado	Código	€
No		Negro	323671	4 <span style="color: orange;">new</span>



**SINGLE CONNECTION**

Necesario	Driver	Acabado	Código	€
No	On/Off	Blanco	170145	27
		Negro	170152	27



0,560 Kg/0,0024 m<sup>3</sup>

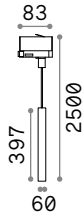
**LED COB CITIZEN** Driver ON/OFF incluido

⊕ IP20 CRI ≥90 50.000 h

Potencia	Ángulo	Lumen	CCT	Acabado	Código	€
22 W	30°	1850 lm	3000 K	Blanco	316192	125 <span style="color: orange;">new</span>
				Negro	316208	125 <span style="color: orange;">new</span>



Link - Página 718




**GU10** Bombillas LED GU10 7W 3000 K incluidas. Cod. **123943**

Potencia	Acabado	Código	€
max 28W	Blanco	 <b>231662</b>	<b>83</b>
	Negro	 <b>231631</b>	<b>83</b>

0,930 Kg/0,0037 m<sup>3</sup>



**SINGLE CONNECTION**

Necesario	Driver	Acabado	Código	€
No	On/Off	Blanco	 <b>170145</b>	<b>27</b>
		Negro	 <b>170152</b>	<b>27</b>



[Link - Página 718](#)



# Display

Proyector lineal de aluminio apto para instalación en carril trifásico (estándar Eutrac), disponible en tres longitudes diferentes y barnizado en polvo en acabado blanco o negro. El driver de la fuente de alimentación integrada se aloja en el interior del carril para minimizar la huella visible del producto. Disponible en el modelo WIDE con óptica plana y difusora de PMMA satinado, en el modelo UGR con difusor microprismático de PMMA para controlar el deslumbramiento y en el modelo ACCENT con reflectores negros (UGR < 16). Fuentes LED integradas; disponibles en CCT 3000 K y 4000 K; CRI ≥ 80; vida útil del LED 50.000 h L70B50; montaje y desmontaje sin herramientas. Adecuado para iluminar OFICINAS, espacios COMERCIALES y áreas de EXPOSICIÓN, ideal en combinación con otros focos de carril con luz focalizada.

**PRO** Producto de alta tecnología con materiales de alta calidad, destinado a un uso profesional.

**UGR** Artículo con UGR <16 (Accent), <22 (UGR).

Fuente	LED SMD
Potencia	14W / 40W
Driver incluido	On/Off
Driver disponibles	No
Carril	Trifásico (standard Eutrac)
MacAdam	SDCM 3
CCT	3000 K / 4000 K
CRI	≥80
UGR	<16 (Accent) / <22 (UGR)
Duración LED	50.000 h
Clase de aislamiento	II
IP	20
Material	Aluminio
Garantía	5 años




[Link - Página 718](#)







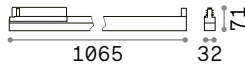
# Display Accent



0,400 Kg/0,0064 m<sup>3</sup>

## LED SMD SAMSUNG Driver ON/OFF incluido - UGR <16

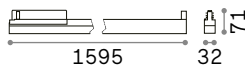
Potencia	Ángulo	Lumen	CCT	Acabado	Código	€
14 W	60°	1800 lm	3000 K	Blanco	283593	210
				Negro	283609	210
		1900 lm	4000 K	Blanco	283616	210
				Negro	283623	210



1,120 Kg/0,0112 m<sup>3</sup>

## LED SMD SAMSUNG Driver ON/OFF incluido - UGR <16

Potencia	Ángulo	Lumen	CCT	Acabado	Código	€
28 W	60°	3500 lm	3000 K	Blanco	283524	330
				Negro	276267	330
		3700 lm	4000 K	Blanco	283531	330
				Negro	283548	330



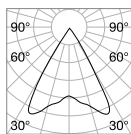
1,570 Kg/0,0173 m<sup>3</sup>

## LED SMD SAMSUNG Driver ON/OFF incluido - UGR <16

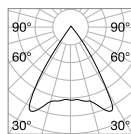
Potencia	Ángulo	Lumen	CCT	Acabado	Código	€
40 W	60°	5300 lm	3000 K	Blanco	283555	455
				Negro	283562	455
		5600 lm	4000 K	Blanco	283579	455
				Negro	283586	455



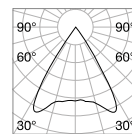
Light beam: ACCENT



m	lx	øm
1	1330	1,20
2	332	2,40
3	148	3,50
4	83	4,70
5	53	5,90



m	lx	øm
1	2453	1,30
2	613	2,50
3	273	3,80
4	153	5,00
5	96	6,30



m	lx	øm
1	3598	1,30
2	900	2,50
3	400	3,80
4	225	5,00
5	144	6,30



CRI≥80 14W 60° 1800lm 3000K

CRI≥80 28W 60° 3500lm 3000K

CRI≥80 40W 60° 5300lm 3000K



**Display Accent 535 mm**



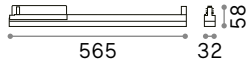
**Display Accent 1065 mm**



**Display Accent 1595 mm**



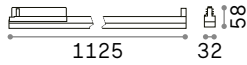
# Display Wide



0,420 Kg/0,0067 m<sup>3</sup>

## LED SMD SAMSUNG Driver ON/OFF incluido

Potencia	Ángulo	Lumen	CCT	Acabado	Código	€
21W	125°	2700 lm	3000 K	Blanco	283753	175
				Negro	283760	175
		2850 lm	4000 K	Blanco	276274	175
				Negro	283777	175



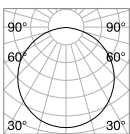
0,770 Kg/0,0124 m<sup>3</sup>

## LED SMD SAMSUNG Driver ON/OFF incluido

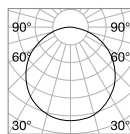
Potencia	Ángulo	Lumen	CCT	Acabado	Código	€
40W	125°	5700 lm	3000 K	Blanco	283722	265
				Negro	283050	265
		5850 lm	4000 K	Blanco	283739	265
				Negro	283746	265



Light beam: WIDE



m	lx	øm
1	473	5,20
2	118	6,50
3	53	9,70
4	30	13,00
5	19	16,00



m	lx	øm
1	897	3,10
2	224	6,10
3	100	9,20
4	56	12,00
5	36	15,00



CRI≥80 21W 125° 2700lm 3000K

CRI≥80 40W 125° 5700lm 3000K



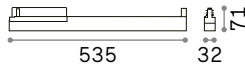
**Display Wide 565 mm**



**Display Wide 1125 mm**



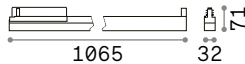
# Display UGR



0,400 Kg/0,0064 m<sup>3</sup>

## LED SMD SAMSUNG Driver ON/OFF incluido - UGR <22

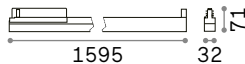
Potencia	Ángulo	Lumen	CCT	Acabado	Código	€
14 W	70°	2000 lm	3000 K	Blanco	283685	185
				Negro	283692	185
		2100 lm	4000 K	Blanco	283708	185
				Negro	283715	185



1,120 Kg/0,0112 m<sup>3</sup>

## LED SMD SAMSUNG Driver ON/OFF incluido - UGR <22

Potencia	Ángulo	Lumen	CCT	Acabado	Código	€
27 W	70°	4000 lm	3000 K	Blanco	283647	290
				Negro	283630	290
		4300 lm	4000 K	Blanco	276281	290
				Negro	283258	290



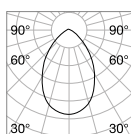
1,570 Kg/0,0173 m<sup>3</sup>

## LED SMD SAMSUNG Driver ON/OFF incluido - UGR <22

Potencia	Ángulo	Lumen	CCT	Acabado	Código	€
40 W	70°	6050 lm	3000 K	Blanco	283654	410
				Negro	283067	410
		6450 lm	4000 K	Blanco	283661	410
				Negro	283678	410



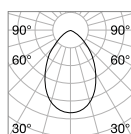
Light beam: WIDE



m	lx	øm
1	854	1,40
2	213	2,80
3	95	4,20
4	53	5,70
5	34	7,10



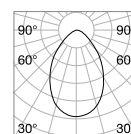
CRI≥80 14W 70° 2000lm 3000K



m	lx	øm
1	1636	1,40
2	409	2,80
3	182	4,20
4	102	5,70
5	65	7,10




CRI≥80 27W 70° 4000lm 3000K



m	lx	øm
1	2419	1,40
2	605	2,80
3	269	4,20
4	151	5,70
5	97	7,10



CRI≥80 40W 70° 6050lm 3000K



**Display UGR 535 mm**



**Display UGR 1065 mm**



**Display UGR 1595 mm**



# Link **new**

Perfil de aluminio extruido para carriles electrificados trifásicos; barniz en polvos en blanco o negro, optimizado para proyectores estándar Eutrac; disponible en las versiones de plafón, de colgantes o empotrado a ras de techos de yeso; adaptado a sistemas de filas continuas, módulos standard de 2000 mm o 3000 mm. Ideal para la instalación en grandes ambientes, donde se pide gran flexibilidad, como por ejemplo espacios MUSEOS, CENTROS COMERCIALES o TIENDAS. Garantía de 5 años.

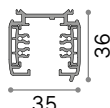
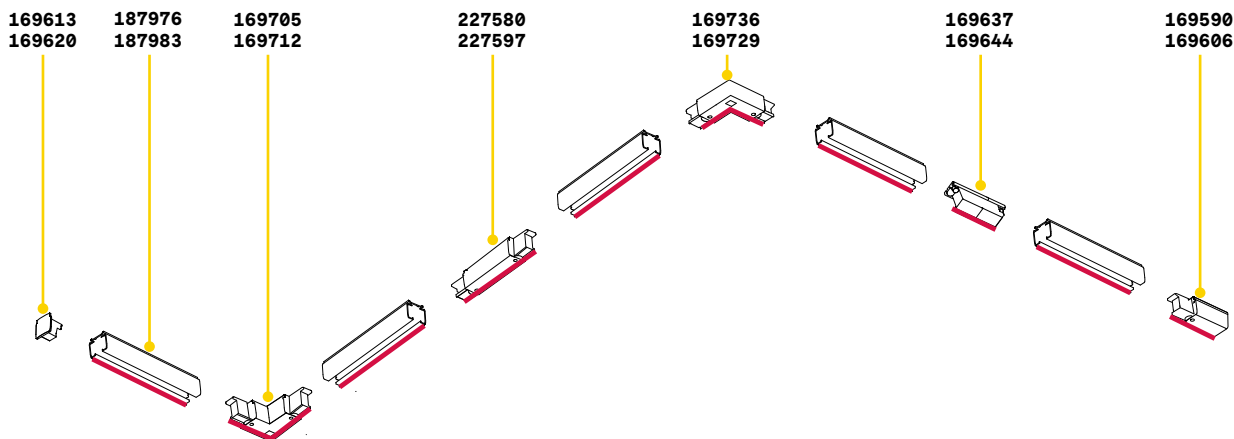
Clase de aislamiento	I
IP	20







# Link Trimless On/Off



## TRACK

Longitud	Peso	Volumen	Acabado	Código	€
1000 mm	0,94 Kg	0,0016 m³	Blanco	243269	35
			Negro	243252	35
2000 mm	1,93 Kg	0,0032 m³	Blanco	187976	65
			Negro	187983	65
3000 mm	2,87 Kg	0,0048 m³	Blanco	187990	105
			Negro	188003	105



## KIT SURFACE



## SUSPENSION KIT



## END CAP

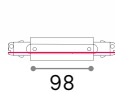
Necesario	N° Cables	Longitud cable	Acabado	Código	€
Si - 1Kitx1000mm			Blanco	169972	7
			Negro	169989	7
Si - 1Kitx1000mm	1	3000 mm	Blanco	242705	16
			Negro	243283	16
	1	5000 mm	Blanco	243245	18
			Negro	243238	18
Si			Blanco	169613	4
			Negro	169620	4



## MAIN CONNECTOR END

0,060 Kg/0,0002 m³

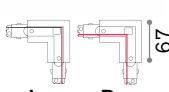
169583	L	€ 16
169576	R	€ 16
169590	L	€ 16
169606	R	€ 16



## MAIN CONNECTOR MIDDLE

0,120 Kg/0,0004 m³

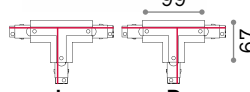
227580	€ 26
227597	€ 26



## MAIN CONNECTOR CORNER

0,110 Kg/0,0005 m³

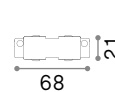
169705	L	€ 27
169712	R	€ 27
169736	L	€ 27
169729	R	€ 27



## MAIN CONNECTOR T

0,190 Kg/0,0005 m³

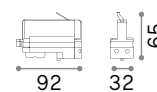
324289	L	€ 45 <sup>new</sup>
324272	R	€ 45 <sup>new</sup>
324302	L	€ 45 <sup>new</sup>
324296	R	€ 45 <sup>new</sup>



## ELECTRIFIED CONNECTOR

0,030 Kg/0,0001 m³

169637	€ 8
169644	€ 8

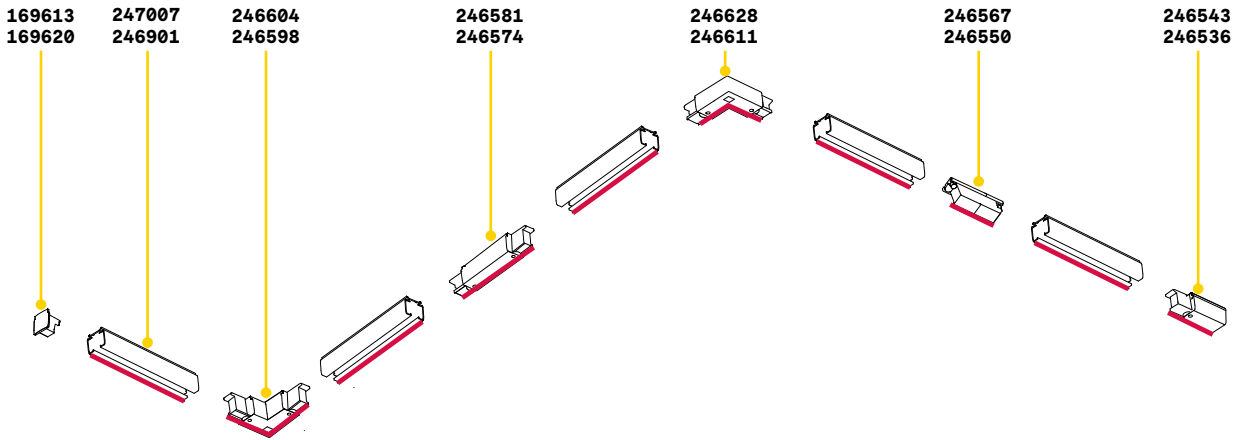


## TRACK ADAPTOR

0,080 Kg/0,0002 m³

194257	€ 12
194301	€ 12

# Link Trimless DALI - 1-10V



## TRACK

Longitud	Peso	Volumen	Acabado	Código	€
1000 mm	0,94 Kg	0,0016 m³	Blanco	246468	38
			Negro	246451	38
2000 mm	1,93 Kg	0,0032 m³	Blanco	247007	75
			Negro	246901	75
3000 mm	2,87 Kg	0,0048 m³	Blanco	247625	115
			Negro	247618	115



KIT SURFACE

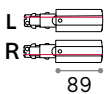


SUSPENSION KIT



END CAP

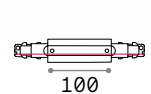
Necesario	N° Cables	Longitud cable	Acabado	Código	€
Si-1Kitx1000 mm			Blanco	169972	7
			Negro	169989	7
Si-1Kitx1000 mm	1	3000 mm	Blanco	242705	16
			Negro	243283	16
	1	5000 mm	Blanco	243245	18
			Negro	243238	18
Si			Blanco	169613	4
			Negro	169620	4



MAIN CONNECTOR END

0,079 Kg/0,0002 m³

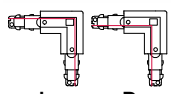
- 246529 L € 19
- 246512 L € 19
- 246543 R € 19
- 246536 R € 19



MAIN CONNECTOR MIDDLE

0,129 Kg/0,0004 m³

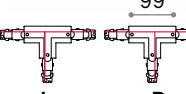
- 246581 L € 31
- 246574 R € 31



MAIN CONNECTOR CORNER

0,130 Kg/0,0006 m³

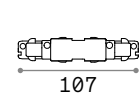
- 246604 L € 33
- 246598 L € 33
- 246628 R € 33
- 246611 R € 33



MAIN CONNECTOR T

0,200 Kg/0,0007 m³

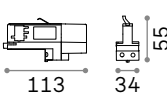
- 324326 L € 60 new
- 324319 L € 60 new
- 324340 R € 60 new
- 324333 R € 60 new



ELECTRIFIED CONNECTOR

0,050 Kg/0,0001 m³

- 246567 L € 12
- 246550 R € 12

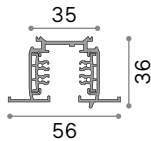
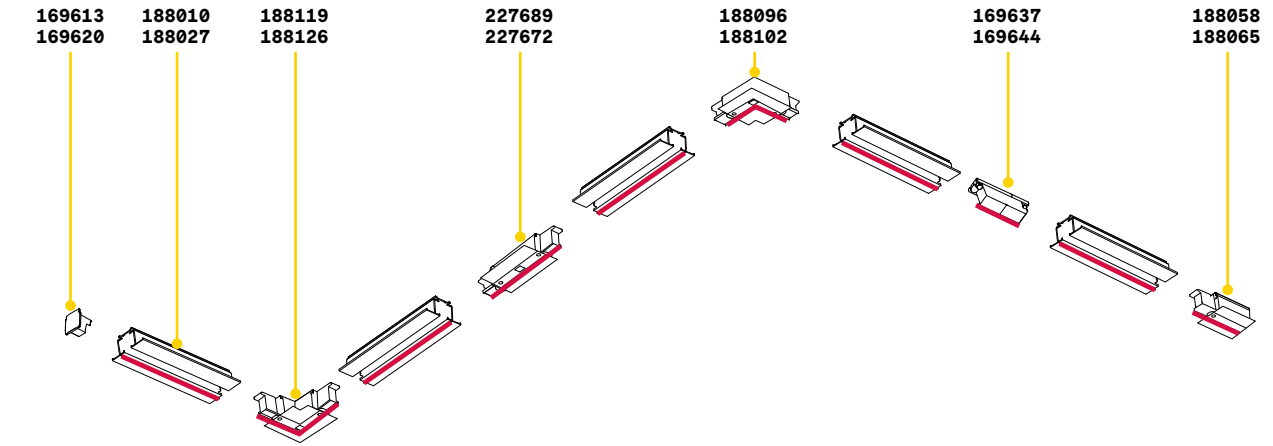


TRACK ADAPTOR

0,063 Kg/0,0003 m³

- 246505 L € 20
- 246499 R € 20

# Link Trim On/Off



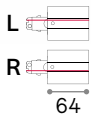
## TRACK

Longitud	Peso	Volumen	Acabado	Código	€
2000 mm	1,92 Kg	0,0132 m³	Blanco	188010	68
			Negro	188027	68



**KIT RECESSED**  
**END CAP**

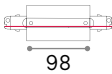
Necesario	Acabado	Código	€
Si-1Kitx1000mm	Aluminio	188195	6
Si	Blanco	169613	4
	Negro	169620	4



**MAIN CONNECTOR**  
**END**

0,070 Kg/0,0002 m³

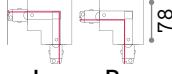
188072 L € 18  
188089 L € 18  
188058 R € 18  
188065 R € 18



**MAIN CONNECTOR**  
**MIDDLE**

0,130 Kg/0,0004 m³

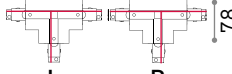
227689 € 29  
227672 € 29



**MAIN CONNECTOR**  
**CORNER**

0,120 Kg/0,0006 m³

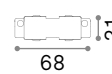
188119 L € 30  
188126 L € 30  
188096 R € 30  
188102 R € 30



**MAIN CONNECTOR**  
**T**

0,200 Kg/0,0051 m³

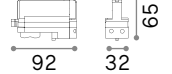
324364 L € 48<sup>new</sup>  
324357 L € 48<sup>new</sup>  
324388 R € 48<sup>new</sup>  
324371 R € 48<sup>new</sup>



**ELECTRIFIED**  
**CONNECTOR**

0,030 Kg/0,0001 m³

169637 € 8  
169644 € 8

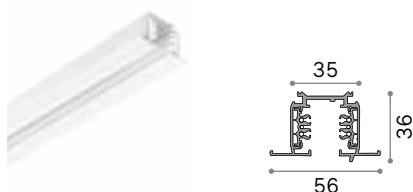
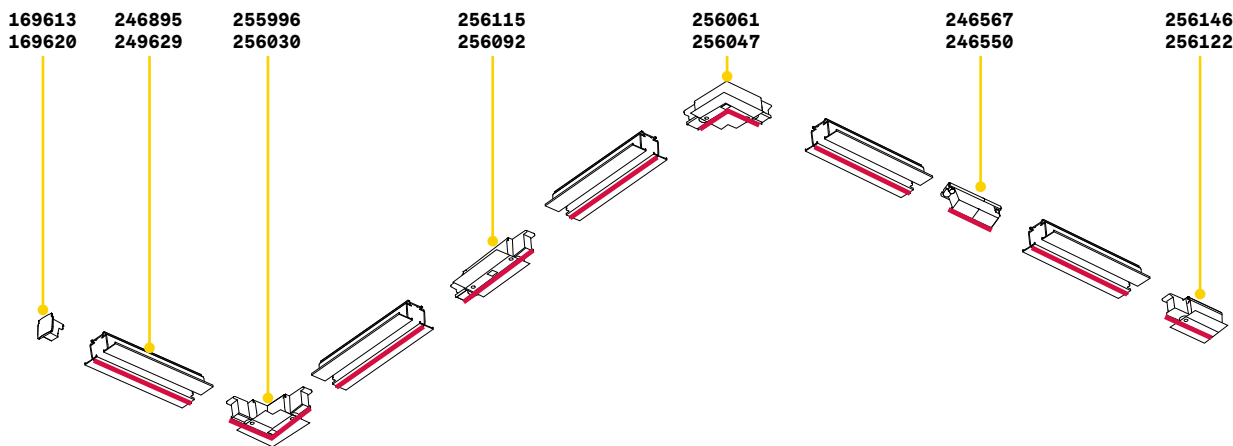


**TRACK ADAPTOR**

0,080 Kg/0,0002 m³

194257 € 12  
194301 € 12

# Link Trim DALI - 1-10V




## TRACK

Longitud	Peso	Volumen	Acabado	Código	€
2000 mm	2,11 Kg	0,0048 m <sup>3</sup>	Blanco	246895	76
			Negro	249629	76



**KIT RECESSED  
END CAP**

Necesario	Acabado	Código	€
Si - 1Kitx1000 mm	Aluminio	188195	6
Si	Blanco	169613	4
	Negro	169620	4



**MAIN CONNECTOR  
END**

0,089 Kg/0,0004 m<sup>3</sup>

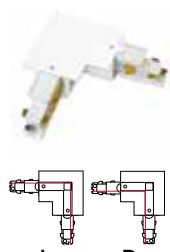
256085	L	€ 21
256078	R	€ 21
256146	R	€ 21
256122	R	€ 21



**MAIN CONNECTOR  
MIDDLE**

0,150 Kg/0,0005 m<sup>3</sup>

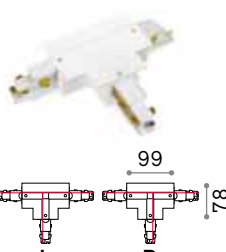
256115	€ 34
256092	€ 34



**MAIN CONNECTOR  
CORNER**

0,150 Kg/0,0006 m<sup>3</sup>

256030	L	€ 36
255996	R	€ 36
256061	R	€ 36
256047	R	€ 36



**MAIN CONNECTOR  
T**

0,200 Kg/0,0051 m<sup>3</sup>

324401	L	€ 63 new
324395	R	€ 63 new
324425	R	€ 63 new
324418	R	€ 63 new



**ELECTRIFIED  
CONNECTOR**

0,050 Kg/0,0001 m<sup>3</sup>

246567	€ 12
246550	€ 12



**TRACK ADAPTOR**

0,063 Kg/0,0003 m<sup>3</sup>

246505	€ 20
246499	€ 20
































# Interior

## Lámpara colgante

### Índice alfabético

Basic	768
Basic IP65	774
Bento	734
Blues	800
Chill	797
Deep	766
Dynamic	740
Funky	798
Game	748
Groove	776
Jazz	798
Led Panel	784
Lika	319
Lika	786
Lounge	798
Nova	782
Off	762
One	756
Play	321
Play	780
Polka	802
Quark	760
Room-65	799
Samba	794
Soul	801
Swing	798
Virus	758
Walky	803
Zephyr	796
Zeus	726

### Índice de tipologías

				
<b>Zeus 726</b>	<b>Bento 734</b>	<b>Dynamic 740</b>	<b>Game 748</b>	<b>One 756</b>
				
<b>Virus 758</b>	<b>Quark 760</b>	<b>Off 762</b>	<b>Deep 766</b>	<b>Basic 768</b>
				
<b>Basic IP65 774</b>	<b>Groove 776</b>	<b>Aura 778</b>	<b>Play 780</b>	<b>Nova 782</b>
				
<b>Led Panel 784</b>	<b>Lika 786</b>	<b>Samba 794</b>	<b>Zephyr 796</b>	<b>Chill 797</b>
				
<b>Jazz 798</b>	<b>Swing 798</b>	<b>Lounge 798</b>	<b>Funky 798</b>	<b>Room-65 799</b>
				
<b>Blues 800</b>	<b>Soul 801</b>	<b>Soul 801</b>	<b>Polka 802</b>	<b>Walky 803</b>

# Zeus <sup>new</sup>

Sistema modular de elementos empotrables compuesto por una fuente luminosa orientable, un reflector y un bisel redondo o cuadrado, con lentes y accesorios de apantallamiento opcionales; acabado blanco y negro; bisel disponible en versión TRIM con marco o TRIMLESS sin marco para instalación en falso techo de cartón yeso. Dos ángulos de emisión a elegir. Fuente de luz con tecnología COB LED integrado, disponible con una temperatura de color de 2700K, 3000K o 4000K y alto índice de reproducción cromática CRI  $\geq 90$ ; tipo de aislamiento II; duración útil LED 50.000 h L70B50. Disponible también en versión regulable 1-10V, DALI y PUSH. Adecuado en instalaciones interiores TERCIARIAS y COMERCIOS.

**PRO** Producto de alta tecnología con materiales de alta calidad, destinado a un uso profesional.



**UGR** Artículo con UGR <19.

Fuente	LED COB
Potencia	13W / 21W
Driver incluido	On/Off
Driver disponibles	1-10V / DALI / Push
MacAdam	SDCM 3
CCT	2700 K / 3000 K / 4000 K
CRI	$\geq 90$
UGR	<19
Duración LED	50.000 h
Clase de aislamiento	II
IP	20
Material	Aluminio
Garantía	5 años









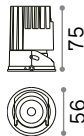
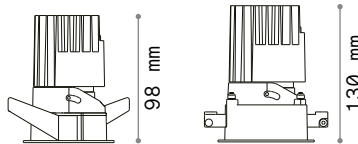
**LENS 20°**



**FILTRO HONEYCOMB**

Necesario	Modelo	Acabado	Código	€
No	13 W	Transpar.	323688	4 <i>new</i>
	21 W	Transpar.	323985	6 <i>new</i>
No	13 W	Negro	323671	4 <i>new</i>
	21 W	Negro	323961	6 <i>new</i>

# Zeus - Source



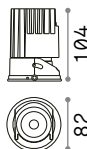
0,300 Kg/0,0014 m<sup>3</sup>

## LED COB CITIZEN Necesario - Driver ON/OFF incluido

Potencia	Ángulo	Lumen	CCT	Acabado	Código	€
13W	40°	980 lm	2700 K	Gris	324807	65 <small>new</small>
		1020 lm	3000 K	Gris	324814	65 <small>new</small>
		1050 lm	4000 K	Gris	324821	65 <small>new</small>

## DIMMABLE DRIVER\* Opciones

Potencia	Output	Medida (L x A x P)	Código	€
1-10V	21W	350 mA	324906	35 <small>new</small>
DALI/Push	20W	350 mA	324913	70 <small>new</small>



0,590 Kg/0,0029 m<sup>3</sup>

## LED COB CITIZEN Necesario - Driver ON/OFF incluido

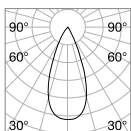
Potencia	Ángulo	Lumen	CCT	Acabado	Código	€
21W	40°	1850 lm	2700 K	Gris	324838	105 <small>new</small>
		1900 lm	3000 K	Gris	324845	105 <small>new</small>
		2100 lm	4000 K	Gris	324852	105 <small>new</small>

## DIMMABLE DRIVER\* Opciones

Potencia	Output	Medida (L x A x P)	Código	€
1-10V/Push	20W	500 mA	324920	60 <small>new</small>
DALI/Push	20W	500 mA	324937	70 <small>new</small>



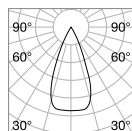
Light beam: ACCENT



m	lx	øm
1	1714	0,76
2	429	1,50
3	190	2,30
4	107	3,10
5	69	3,80



CRI≥90 13W 40° 1020lm 3000K



m	lx	øm
1	3174	0,81
2	794	1,60
3	353	2,40
4	198	3,20
5	127	4,00


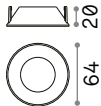


CRI≥90 21W 40° 1900lm 3000K

\* Los drivers dimables teneis que pedirlos al mismo tiempo que pedis el producto y serán incluidos en los dispositivos como reemplazo de las fuentes de alimentación on-off. \*\* Lente 40° incluida.

# Zeus Round


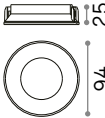
## REFLECTOR Necesario

0,030 Kg/0,0003 m<sup>3</sup>

13 W

Acabado	Código	€
Blanco	323589	8 <i>new</i>
Negro	323619	8 <i>new</i>
Oro	323602	8 <i>new</i>


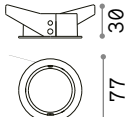



0,040 Kg/0,0007 m<sup>3</sup>

21 W

Acabado	Código	€
Blanco	323763	12 <i>new</i>
Negro	323770	12 <i>new</i>
Oro	323794	12 <i>new</i>


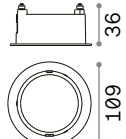
## FRAME TRIM

① 70 mm  
0,100 Kg/0,0005 m<sup>3</sup>

13 W

Acabado	Código	€
Blanco	324869	15 <i>new</i>
Negro	323527	15 <i>new</i>


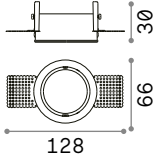



① 100 mm  
0,130 Kg/0,0010 m<sup>3</sup>

21 W

Acabado	Código	€
Blanco	324883	18 <i>new</i>
Negro	324005	18 <i>new</i>


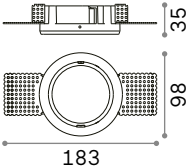
## FRAME TRIMLESS

① 73 mm  
0,120 Kg/0,0005 m<sup>3</sup>

13 W

Acabado	Código	€
Blanco	323541	18 <i>new</i>

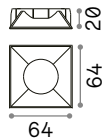
① 105 mm  
0,160 Kg/0,0008 m<sup>3</sup>

21 W

Acabado	Código	€
Blanco	323725	35 <i>new</i>



# Zeus Square



0,030 Kg/0,0003 m<sup>3</sup>

## REFLECTOR Necesario

13 W

Acabado	Código	€
Blanco	323633	8 <i>new</i>
Negro	323657	8 <i>new</i>
Oro	323640	8 <i>new</i>

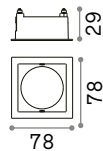


0,050 Kg/0,0007 m<sup>3</sup>

21 W

Acabado	Código	€
Blanco	323800	12 <i>new</i>
Negro	323817	12 <i>new</i>
Oro	323831	12 <i>new</i>

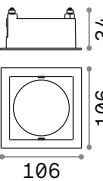
## FRAME TRIM



68 x 68 mm  
0,100 Kg/0,0005 m<sup>3</sup>

13 W

Acabado	Código	€
Blanco	324876	15 <i>new</i>
Negro	323534	15 <i>new</i>

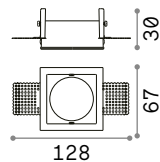


96 x 96 mm  
0,130 Kg/0,0010 m<sup>3</sup>

21 W

Acabado	Código	€
Blanco	324890	18 <i>new</i>
Negro	323718	18 <i>new</i>

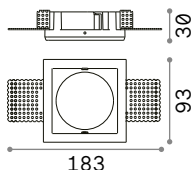
## FRAME TRIMLESS



68 x 68 mm  
0,120 Kg/0,0005 m<sup>3</sup>

13 W


Acabado	Código	€
Blanco	323558	18 <i>new</i>



96 x 96 mm  
0,160 Kg/0,0008 m<sup>3</sup>

21 W

Acabado	Código	€
Blanco	323732	35 <i>new</i>



# Bento

Sistema modular de elementos empotrados compuesto por fuente regulable, reflector y argolla, con accesorios opcionales de lente y de blindaje; acabado blanco y negro; argolla empotrada disponible en forma redonda o cuadrada simple, o rectangular en versión doble o triple para la instalación de fuentes múltiples e independientes; anillo antideslumbrante opcional para retraer la fuente en modo no orientable; tres ángulos de haz diferentes a elegir. Fuente de luz con tecnología LED COB integrada para una máxima eficiencia, disponible con una temperatura de color de 3000 K; LED de bajo consumo con alta reproducción cromática; CRI  $\geq 90$ ; binning inicial  $\leq 3$ - Step MacAdam; clase de aislamiento II; vida útil del LED 50.000 h L70B50. Disponible en versiones DALI y 1-10V dimables. Gracias a su tamaño compacto y a su gran versatilidad, es ideal para instalaciones interiores de DOMÉSTICO, OFICINA y RETAIL.

**PRO**

Producto de alta tecnología con materiales de alta calidad, destinado a un uso profesional.

**UGR**


Artículo con UGR <19.

Fuente	LED COB
Potencia	9W / 13W
Driver incluido	On/Off
Driver disponibles	1-10V / DALI / Push
MacAdam	SDCM 3
CCT	3000 K
CRI	$\geq 90$
UGR	<19
Duración LED	50.000 h
Clase de aislamiento	II
IP	20
Material	Aluminio
Garantía	5 años









LENS

Necesario	Ángulo	Acabado	Código	€
No	18°	Transpar.	287942	4
	45°	Transpar.	279626	4
No		Negro	279718	4
No		Negro	279725	3
No		Negro	279701	4
No		Blanco	288147	3
		Negro	279695	3



FILTRO HONEYCOMB



DIFUSOR

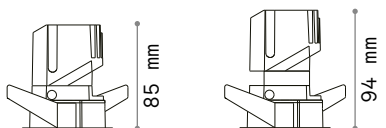


SNOOT

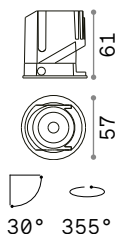


ANTI-GLARE RING

# Bento - Source



with anti-glare ring



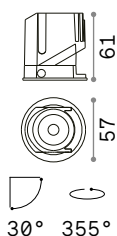
0,400 Kg/0,0003 m<sup>3</sup>

## LED COB CITIZEN Necesario - Driver TRIDONIC ON/OFF incluido

Potencia	Ángulo	Lumen	CCT	Acabado	Código	€
9W	36°	730 lm	3000 K	Negro	279596	45

## DIMMABLE DRIVER\* Opciones

	Potencia	Output	Medida (L x A x P)	Código	€	
	1-10V	12 W	250 mA	122x25x40 mm	287843	58
	DALI / Push	20 W	250 mA	120x29x51 mm	287850	87



0,400 Kg/0,0003 m<sup>3</sup>

## LED COB CITIZEN Necesario - Driver TRIDONIC ON/OFF incluido

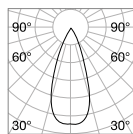
Potencia	Ángulo	Lumen	CCT	Acabado	Código	€
13 W	36°	1000 lm	3000 K	Negro	279602	50

## DIMMABLE DRIVER\* Opciones

	Potencia	Output	Medida (L x A x P)	Código	€	
	1-10V / Push	20 W	350 mA	108 x 22 x 52 mm	287867	75
	DALI / Push	20 W	350 mA	120 x 29 x 51 mm	287874	80



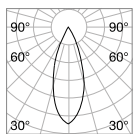
Light beam: ACCENT



m	lx	øm
1	1312	0,71
2	328	1,40
3	146	2,10
4	82	2,80
5	52	3,50



CRI≥90 9W 36° 730lm 3000K



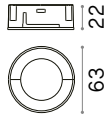
m	lx	øm
1	1846	0,65
2	461	1,30
3	205	1,90
4	115	2,60
5	74	3,20



CRI≥90 13W 36° 1000lm 3000K

\* Los drivers dimables teneis que pedirlos al mismo tiempo que pedis el producto y serán incluidos en los dispositivos como reemplazo de las fuentes de alimentación on-off. \*\* Lente 36° incluida.

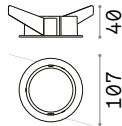
# Bento - Frame and Reflector



## ROUND - REFLECTOR Necesario

Acabado	Código	€
Blanco	279633	6
Negro	279640	6

0,020 Kg/0,0001 m<sup>3</sup>

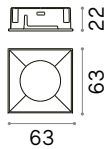


## ROUND - FRAME SINGLE Necesario

Acabado	Código	€
Blanco	287898	12
Negro	287881	12

Ⓜ 68 mm

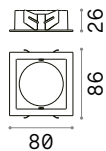
0,060 Kg/0,0001 m<sup>3</sup>



## SQUARE - REFLECTOR Necesario

Acabado	Código	€
Blanco	279671	8
Negro	279688	8

0,020 Kg/0,0001 m<sup>3</sup>

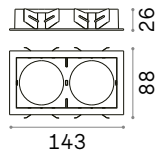


## SQUARE - FRAME SINGLE Necesario

Acabado	Código	€
Blanco	287911	14
Negro	287904	14

Ⓜ 68 x 68 mm

0,050 Kg/0,0002 m<sup>3</sup>

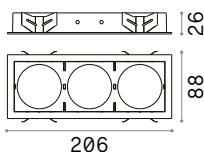


## SQUARE - FRAME TWIN Necesario

Acabado	Código	€
Blanco	287935	24
Negro	280233	24

Ⓜ 134 x 71 mm

0,110 Kg/0,0004 m<sup>3</sup>



## SQUARE - FRAME TRIPLE Necesario

Acabado	Código	€
Blanco	287928	30
Negro	280240	30

Ⓜ 197 x 71 mm

0,300 Kg/0,0006 m<sup>3</sup>



# Dynamic

Sistema componible de elementos encajados en aluminio constituido por fuente, reflector y arandela, con lentes y pantallas a elegir; acabado blanco, negro; empotrado de forma redonda o cuadrada; tres diferentes ángulos de emisión para elegir. Fuente luminosa con tecnología COB LED integrado para mayor eficiencia, disponible con una temperatura de color de 2700 K, 3000 K o 4000 K; LED con eficiencia energética con elevada restitución cromática; CRI  $\geq 90$ ; binning inicial  $\leq 3$ -Step MacAdam; protección frontal IP54 (una vez instalado el producto); clase aislamiento II; duración útil LED 50.000 h L70B50. Disponible en versión dimable tanto DALI que 1-10V. Por su dimensión compacta y grande versatilidad es optimal en las instalaciones de ambientes internos DOMESTICOS, DIRECCIONALES y TIENDAS.

**PRO**

Producto de alta tecnología con materiales de alta calidad, destinado a un uso profesional.

**UGR**

Artículo con UGR <19.




**IP54**

Grado de protección IP54.

Fuente	LED COB
Potencia	9W / 10W / 15W
Driver incluido	On/Off
Driver disponibles	1-10V / DALI / Push
MacAdam	SDCM 3
CCT	2700 K / 3000 K / 4000 K
CRI	$\geq 90$
UGR	<19
Duración LED	50.000 h
Clase de aislamiento	II
IP	54
Material	Aluminio
Garantía	5 años

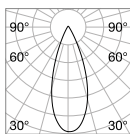




		Necesario	Ángulo	Acabado	Código	€
	<b>LENS</b>	No	20°	Transpar.	211763	7
			55°	Transpar.	211770	7
	<b>FILTER HONEYCOMB</b>	No		Negro	208671	7
	<b>FILTER ELLIPTICAL</b>	No		Transpar.	208688	7
	<b>GU10 ADAPTOR WITH LAMPHOLDER INCLUDED - IP20</b>	No		Blanco	208640	16
				Negro	208657	16



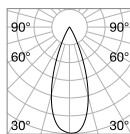
**Light beam: ACCENT**



m	lx	øm
1	1653	0,72
2	413	1,44
3	184	2,16
4	103	2,88
5	66	3,60



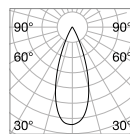
**CRI≥90 9W 35° 870lm 3000K**



m	lx	øm
1	1643	0,66
2	410	1,32
3	182	1,98
4	102	2,64
5	65	3,30



**CRI≥90 10W 35° 1000lm 3000K**



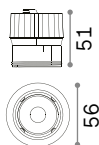
m	lx	øm
1	2294	0,64
2	573	1,29
3	254	1,93
4	143	2,58
5	91	3,23



**CRI≥90 15W 35° 1150lm 3000K**



# Dynamic - Source



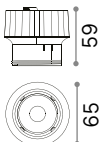
0,180 Kg/0,0030 m<sup>3</sup>

## LED COB CITIZEN Necesario - Driver TRIDONIC ON/OFF incluido

Potencia	Ángulo	Lumen	CCT	Acabado	Código	€
9W	35°	840 lm	2700 K	Negro	252971	45
		870 lm	3000 K	Negro	252988	45
		1000 lm	4000 K	Negro	252995	45

## DIMMABLE DRIVER\* Opciones

	Potencia	Output	Medida (L x A x P)	Código	€
1-10V	12 W	200 mA	125 x 27 x 45 mm	253008	50
DALI/Push	9 W	200 mA	135 x 20 x 30 mm	253015	120



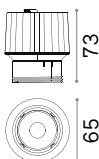
0,150 Kg/0,0030 m<sup>3</sup>

## LED COB CITIZEN Necesario - Driver TRIDONIC ON/OFF incluido

Potencia	Ángulo	Lumen	CCT	Acabado	Código	€
10 W	35°	970 lm	2700 K	Negro	208541	65
		1000 lm	3000 K	Negro	208558	65
		1100 lm	4000 K	Negro	208565	65

## DIMMABLE DRIVER\* Opciones

	Potencia	Output	Medida (L x A x P)	Código	€
1-10V	10 W	250 mA	135 x 20 x 30 mm	216317	40
DALI/Push	17 W	250 mA	130 x 30 x 43 mm	216027	110



0,350 Kg/0,0030 m<sup>3</sup>

## LED COB CITIZEN Necesario - Driver TRIDONIC ON/OFF incluido

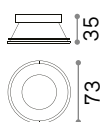
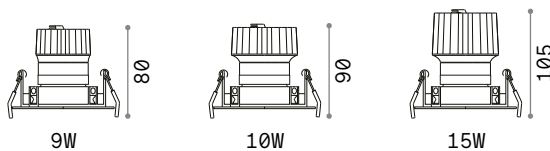
Potencia	Ángulo	Lumen	CCT	Acabado	Código	€
15 W	35°	1500 lm	2700 K	Negro	208572	90
		1150 lm	3000 K	Negro	208589	90
		1650 lm	4000 K	Negro	208596	90

## DIMMABLE DRIVER\* Opciones

	Potencia	Output	Medida (L x A x P)	Código	€
1-10V	20 W	350 mA	101 x 29 x 51 mm	216324	65
DALI/Push	17 W	350 mA	130 x 30 x 43 mm	216263	115

\* Los drivers dimables tenéis que pedirlos al mismo tiempo que pedis el producto y serán incluidos en los dispositivos como reemplazo de las fuentes de alimentación on-off. \*\* Lente 35° incluida.

# Dynamic Round

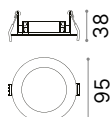


**REFLECTOR** Necesario

SIMÉTRICO

Acabado	Código	€
Blanco	211787	8
Negro	211794	8

0,020 Kg/0,0002 m<sup>3</sup>



**FRAME** Necesario

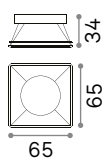
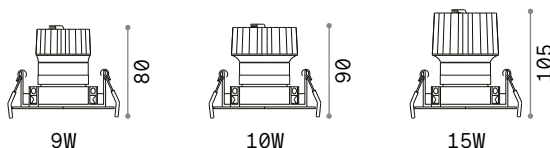
Acabado	Código	€
Blanco	208695	17
Negro	208701	17

① 80 mm

0,060 Kg/0,0004 m<sup>3</sup>



# Dynamic Square

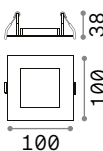


0,020 Kg/0,0002 m<sup>3</sup>

**REFLECTOR** Necesario

SIMÉTRICO

Acabado	Código	€
Blanco	211817	8
Negro	211824	8



① 90 mm

0,050 Kg/0,0004 m<sup>3</sup>

**FRAME** Necesario

Acabado	Código	€
Blanco	208725	19
Negro	208732	19



# Game **new**

Foco empotrado de aluminio profundado con arandela redonda o cuadrada, adecuado para instalarse en techos de cartón yeso o en paneles. Acabado cromado, blanco opaco RAL 9001, negro opaco RAL 9011, oro opaco RAL 1032. Disponible en versión con marco externo (TRIM), retráctil sin marco para cartón yeso (TRIMLESS), o también con marco y protección frontal mejorada (IP65). Tecnología LED COB; disponible en temperatura de color 3000K o 4000K; protección IP20; clase de aislamiento II; duración útil del LED 50.000 h L70B50. Disponible también en versión dimable 1-10V, DALI y PUSH.

**UGR** Artículo con UGR <19.

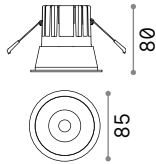
<b>Fuente</b>	LED COB
<b>Potencia</b>	11W / 20W
<b>Driver incluido</b>	On/Off
<b>Driver disponibles</b>	1-10V/Push / DALI/Push
<b>CCT</b>	2700 K / 3000 K / 4000 K
<b>CRI</b>	≥80 / ≥90
<b>UGR</b>	<19
<b>Duración LED</b>	50.000 h
<b>Clase de aislamiento</b>	II
<b>IP</b>	20 / 65
<b>Material</b>	Aluminio
<b>Garantía</b>	5 años





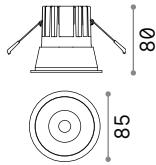
# Game Trim Round

LED COB CREE Driver ON/OFF incluido - CRI ≥80



⌀ 75 mm  
0,280 Kg/0,0011 m<sup>3</sup>

Potencia	Ángulo	Lumen	CCT	Acabado	Código	€
11W	36°	1000 lm	2700 K	Blanco +	285429	47
		1100 lm	3000 K	Plata +	192284	47
				Blanco +	192291	47
				Negro +	192277	47
				Oro +	192307	47
		1250 lm	4000 K	Blanco +	267975	47



⌀ 75 mm  
0,280 Kg/0,0011 m<sup>3</sup>

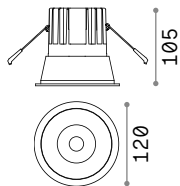
Potencia	Ángulo	Lumen	CCT	Acabado	Código	€
11W	36°	1000 lm	2700 K	Negro +	285412	47
		1100 lm	3000 K	Plata +	192321	47
				Blanco +	192338	47
				Negro +	192314	47
				Oro +	192345	47
				1250 lm	4000 K	Negro +

IP65

Potencia	Ángulo	Lumen	CCT	Acabado	Código	€
11W	36°	1100 lm	3000 K	Blanco +	313191	75 <small>new</small>
				Negro +	327754	75 <small>new</small>

DIMMABLE DRIVER\* Opciones

	Potencia	Output	Medida (LxAxP)	Código	€
1-10V/Push	20 W	250 mA	111x22x52 mm	217253	60
DALI/Push	12 W	250 mA	132x20x30 mm	202396	60



⌀ 110 mm  
0,660 Kg/0,0033 m<sup>3</sup>

LED COB BRIDGELUX Driver ON/OFF incluido - CRI ≥90

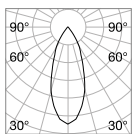
Potencia	Ángulo	Lumen	CCT	Acabado	Código	€
20W	24°	2350 lm	3000 K	Blanco +	273174	90
				Negro +	273167	90



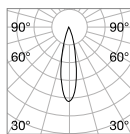
Light beam: ACCENT



Light beam: SPOT



m	lx	øm
1	1545	0,69
2	386	1,38
3	171	2,07
4	96	2,77
5	61	3,46



m	lx	øm
1	8645	0,41
2	2161	0,83
3	961	1,20
4	540	1,70
5	346	2,10



CRI≥90 11W 36° 1100lm 3000K

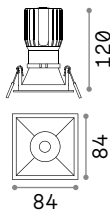
CRI≥90 20W 24° 2350lm 3000K

\* Los drivers dimables teneis que pedirlos al mismo tiempo que pedis el producto y serán incluidos en los dispositivos como reemplazo de las fuentes de alimentación on-off.





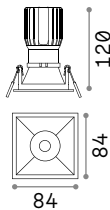
# Game Trim Square



75 x 75 mm  
0,270 Kg/0,0011 m<sup>3</sup>

**LED COB CREE** Driver ON/OFF incluido - CRI ≥80

Potencia	Ángulo	Lumen	CCT	Acabado	Código	€
11W	36°	1000 lm	2700 K	Blanco +	285443	47
		1100 lm	3000 K	Blanco +	192376	47
				Negro +	192352	47



75 x 75 mm  
0,270 Kg/0,0011 m<sup>3</sup>

Potencia	Ángulo	Lumen	CCT	Acabado	Código	€
11W	36°	1000 lm	2700 K	Negro +	285436	47
		1100 lm	3000 K	Blanco +	192406	47
				Negro +	192383	47

**IP65**

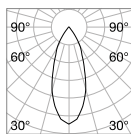
Potencia	Ángulo	Lumen	CCT	Acabado	Código	€
11W	36°	1100 lm	3000 K	Blanco +	313207	75 <small>new</small>
				Negro +	327761	75 <small>new</small>

**DIMMABLE DRIVER\*** Opciones

	Potencia	Output	Medida (LxAxP)	Código	€
1-10V/Push	20 W	250 mA	111x22x52 mm	217253	60
DALI/Push	12 W	250 mA	132x20x30 mm	202396	60



Light beam: ACCENT



m	lx	Øm
1	1545	0,69
2	386	1,38
3	171	2,07
4	96	2,77
5	61	3,46

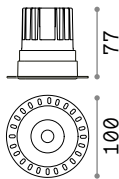


CRI≥90 11W 36° 1100lm 3000K

\* Los drivers dimables tenéis que pedirlos al mismo tiempo que pedis el producto y serán incluidos en los dispositivos como reemplazo de las fuentes de alimentación on-off.



# Game Trimless

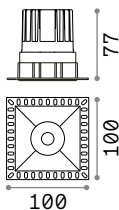


⌀ 75 mm

0,300 Kg/0,0011 m<sup>3</sup>

**LED COB CREE** Driver ON/OFF incluido - CRI ≥80

Potencia	Ángulo	Lumen	CCT	Acabado	Código	€
11W	36°	1100 lm	3000 K	Blanco	319667	50 <i>new</i>
				Negro	319650	50 <i>new</i>



75 x 75 mm

0,300 Kg/0,0011 m<sup>3</sup>

**LED COB CREE** Driver ON/OFF incluido - CRI ≥80

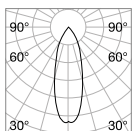
Potencia	Ángulo	Lumen	CCT	Acabado	Código	€
11W	36°	1100 lm	3000 K	Blanco	319681	50 <i>new</i>
				Negro	319674	50 <i>new</i>

**DIMMABLE DRIVER\*** Opciones

	Potencia	Output	Medida (LxAxP)	Código	€
1-10V/Push	20 W	250 mA	111x22x52 mm	217253	60
DALI/Push	12 W	250 mA	132x20x30 mm	202396	60



Light beam: ACCENT




m	lx	Øm
1	1609	0,60
2	402	1,20
3	179	1,80
4	101	2,40
5	64	3,00



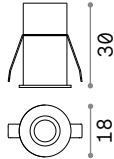
**CRI≥80 11W 36° 1100lm 3000K**

\* Los drivers dimables tenéis que pedirlos al mismo tiempo que pedis el producto y serán incluidos en los dispositivos como reemplazo de las fuentes de alimentación on-off.



# One

Fuente	LED SMD	Duración LED	30.000 h
Potencia	2W / 3W	Clase de aislamiento	II
Driver incluido	On/Off	IP	20
Driver disponibles	No	Material	Aluminio
CCT	3000 K	Garantía	5 años
CRI	≥90		

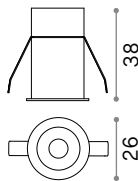


⌀ 17 mm

0,050 Kg/0,0001 m<sup>3</sup>

LED SMD Driver ON/OFF incluido\*

Potencia	Ángulo	Lumen	CCT	Acabado	Código	€
2W	23°	130 lm	3000 K	Blanco	274768	31

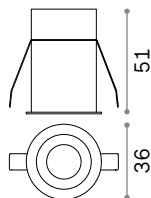


⌀ 25 mm

0,070 Kg/0,0001 m<sup>3</sup>

LED SMD Driver ON/OFF incluido\*

Potencia	Ángulo	Lumen	CCT	Acabado	Código	€
2W	30°	130 lm	3000 K	Blanco	274775	37



⌀ 35 mm

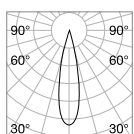
0,100 Kg/0,0003 m<sup>3</sup>

LED SMD Driver ON/OFF incluido\*

Potencia	Ángulo	Lumen	CCT	Acabado	Código	€
3W	23°	270 lm	3000 K	Blanco	274782	41



Light beam: SPOT



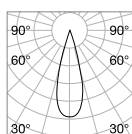
m	lx	Øm
1	372	0,40
2	93	0,81
3	41	1,20
4	23	1,60
5	15	2,00



CRI≥90 2W 23° 130lm 3000K



Light beam: SPOT



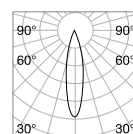
m	lx	Øm
1	307	0,53
2	77	1,10
3	34	1,60
4	19	2,10
5	12	2,70



CRI≥90 2W 30° 130lm 3000K



Light beam: SPOT



m	lx	Øm
1	866	0,40
2	216	0,80
3	96	1,20
4	54	1,60
5	35	2,00



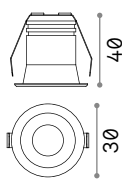
CRI≥90 3W 23° 270lm 3000K

\* Medida L 38,3 x A 16,5 x P 19,3 mm



# Virus

Fuente	LED SMD	Duración LED	50.000 h
Potencia	3W	Clase de aislamiento	II
Driver incluido	On/Off	IP	20
Driver disponibles	No	Material	Aluminio
CCT	3000 K	Garantía	5 años
CRI	≥90		



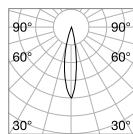
⌀ 30 mm  
0,070 Kg/0,0003 m<sup>3</sup>

LED SMD OSRAM Driver ON/OFF incluido

Potencia	Ángulo	Lumen	CCT	Acabado	Código	€
3W	20°	210 lm	3000 K	Blanco	+ 244808	32
				Oro	+ 244822	32
				Negro	+ 244846	32
				Oro	+ 244853	32



Light beam: SPOT



m	lx	Øm
1	1374	0,30
2	344	0,60
3	153	0,91
4	86	1,20
5	55	1,50



CRI≥90 3W 20° 210lm 3000K



244808



244822



244846



244853





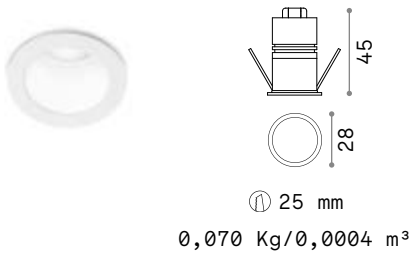
# Quark new

Fuente	LED COB / SMD	Duración LED	30.000 h
Potencia	2W / 3W / 5W / 8W	Clase de aislamiento	II
Driver incluido	On/Off	IP	20
Driver disponibles	No	Material	Aluminio
CCT	3000 K	Garantía	5 años
CRI	≥90		



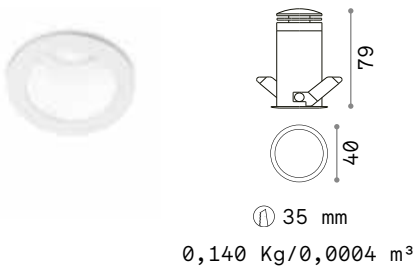
## LED SMD BRIDGELUX Driver ON/OFF incluido

Potencia	Ángulo	Lumen	CCT	Acabado	Código	€
2W	30°	180 lm	3000 K	Blanco	327471	35 <small>new</small>
				Negro	305844	35 <small>new</small>



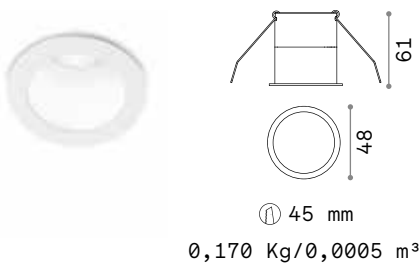
## LED SMD BRIDGELUX Driver ON/OFF incluido

Potencia	Ángulo	Lumen	CCT	Acabado	Código	€
3W	25°	250 lm	3000 K	Blanco	327488	40 <small>new</small>
				Negro	305851	40 <small>new</small>



## LED SMD BRIDGELUX Driver ON/OFF incluido

Potencia	Ángulo	Lumen	CCT	Acabado	Código	€
5W	30°	320 lm	3000 K	Blanco	307756	50 <small>new</small>
				Negro	327495	50 <small>new</small>

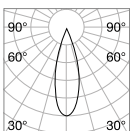


## LED COB CITIZEN Driver ON/OFF incluido

Potencia	Ángulo	Lumen	CCT	Acabado	Código	€
8W	30°	720 lm	3000 K	Blanco	258478	57
				Negro	258461	57



Light beam: ACCENT



m	Ix	Øm
1	1446	0,54
2	362	1,10
3	161	1,60
4	90	2,20
5	56	2,70



CRI≥80 8W 30° 720lm 3000K



761

# Off

Empotrado fija en aluminio fundido a presión con tuerca anular redonda en tres tamaños, apta para su instalación en techos de cartón-yeso. Acabado en negro mate RAL 9005 y blanco mate RAL 9016, LED integrados enfriados pasivamente; tecnología COB (Chip on Board) para máxima eficiencia; UGR < 19; binning inicial ≤ 3- step MacAdam ; disponible en temperaturas de color de 3000 K y 4000 K; CRI ≥ 90; protección frontal IP54 (una vez instalado el producto); aislamiento clase II; opcional 1-10V, DALI y Push regulable; duración útil LED 50.000 h L80B50. Adecuado para OFICINAS y OFICINAS EJECUTIVAS y en general donde hay presencia de terminales de video y la necesidad de asegurar el control del alto brillo. La alta reproducción de los colores lo hace ideal también para las zonas de exposición y la mejora de los productos en las salas de exposición y las zonas de venta en el sector del comercio minorista.

**PRO** Producto de alta tecnología con materiales de alta calidad, destinado a un uso profesional.

**UGR** Artículo con UGR <19.

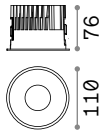
**IP54** Grado de protección IP54.

Fuente	LED COB
Potencia	15W / 28W / 42W
Driver incluido	On/Off
Driver disponibles	1-10V / DALI / Push
MacAdam	SDCM 3
CCT	3000 K / 4000 K
CRI	≥90
UGR	<19
Duración LED	50.000 h
Clase de aislamiento	II
IP	54
Material	Aluminio
Garantía	5 años





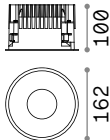
# Off



⌀ 100 mm  
0,460 Kg/0,0021 m<sup>3</sup>

## LED COB CITIZEN Driver TRIDONIC ON/OFF incluido

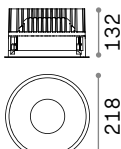
Potencia	Ángulo	Lumen	CCT	Acabado	Código	€
15 W	50°	1350 lm	3000 K	Blanco	266497	86
				Negro	266558	86
		1450 lm	4000 K	Blanco	266503	86
				Negro	266565	86



⌀ 150 mm  
0,990 Kg/0,0045 m<sup>3</sup>

## LED COB CITIZEN Driver TRIDONIC ON/OFF incluido

Potencia	Ángulo	Lumen	CCT	Acabado	Código	€
28 W	60°	2900 lm	3000 K	Blanco	266510	128
				Negro	266572	128
		3150 lm	4000 K	Blanco	266527	128
				Negro	266589	128



⌀ 205 mm  
1,850 Kg/0,0094 m<sup>3</sup>

## LED COB CITIZEN Driver TRIDONIC ON/OFF incluido

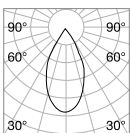
Potencia	Ángulo	Lumen	CCT	Acabado	Código	€
42 W	60°	4150 lm	3000 K	Blanco	266534	180
				Negro	266596	180
		4500 lm	4000 K	Blanco	266541	180
				Negro	266602	180

## DIMMABLE DRIVER\* Opciones

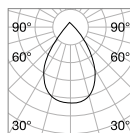
Modelo	Control	Potencia	Output	Medida (LxAxP)	Código	€
Off 15 W	1-10V/Push	20 W	350 mA	105 x 20 x 50 mm	266657	70
	DALI	20 W	350 mA	120 x 29 x 51 mm	266701	70
Off 28 W	1-10V/Push	22 W	700 mA	100 x 20 x 65 mm	266671	95
	DALI	32 W	700 mA	108 x 30 x 44 mm	266725	95
Off 42 W	1-10V	42 W	1050 mA	120 x 20 x 75 mm	266688	115
	DALI/Push	45 W	1050 mA	150 x 30 x 43 mm	266732	110



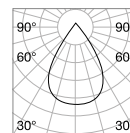
Light beam: WIDE



m	lx	øm
1	1688	0,93
2	422	1,90
3	188	2,80
4	105	3,70
5	68	4,60



m	lx	øm
1	2457	1,30
2	614	2,50
3	273	3,80
4	154	5,10
5	98	6,40



m	lx	øm
1	3496	1,20
2	874	2,40
3	388	3,60
4	218	4,80
5	140	6,00



CRI≥90 15W 50° 1350lm 3000K

CRI≥90 28W 60° 2900lm 3000K

CRI≥90 42W 60° 4150lm 3000K

\* Los drivers dimables tenéis que pedirlos al mismo tiempo que pedis el producto y serán incluidos en los dispositivos como reemplazo de las fuentes de alimentación on-off.



765

# Deep

Fuente	LED SMD	Duración LED	50.000 h
Potencia	10W / 20W / 30W	Clase de aislamiento	II
Driver incluido	On/Off	IP	20
Driver disponibles	1-10V / DALI / Push	Material	Aluminio
CCT	3000 K / 4000 K	Garantía	5 años
CRI	≥80		

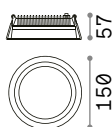


⌀ 90 mm

0,160 Kg/0,0014 m<sup>3</sup>

LED SMD Driver ON/OFF incluido

Potencia	Ángulo	Lumen	CCT	Acabado	Código	€
10 W	70°	1350 lm	3000 K	Blanco	249018	28
		1450 lm	4000 K	Blanco	249025	28

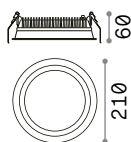


⌀ 145 mm

0,360 Kg/0,0037 m<sup>3</sup>

LED SMD Driver ON/OFF incluido

Potencia	Ángulo	Lumen	CCT	Acabado	Código	€
20 W	77°	2750 lm	3000 K	Blanco	249032	62
		2950 lm	4000 K	Blanco	249049	62



⌀ 200 mm

0,650 Kg/0,0053 m<sup>3</sup>

LED SMD Driver ON/OFF incluido

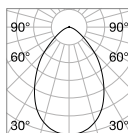
Potencia	Ángulo	Lumen	CCT	Acabado	Código	€
30 W	77°	4150 lm	3000 K	Blanco	248783	84
		4350 lm	4000 K	Blanco	248790	84

DIMMABLE DRIVER\* Opciones

Modelo	Control	Potencia	Output	Medida (LxA x P)	Código	€
Deep 10 W	1-10V	10 W	300 mA	135 x 20 x 30 mm	248950	57
	DALI/Push	12 W	300 mA	135 x 20 x 30 mm	248967	57
Deep 20 W	1-10V/Push	35 W	500 mA	124 x 22 x 79 mm	248974	98
	DALI/Push	35 W	500 mA	167 x 32 x 41 mm	248981	98
Deep 30 W	1-10V/Push	54 W	750 mA	167 x 32 x 41 mm	248998	105
	DALI/Push	45 W	700 mA	167 x 30 x 39 mm	249001	105



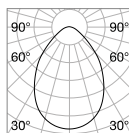
Light beam: WIDE



m	lx	øm
1	625	1,43
2	156	2,86
3	69	4,30
4	39	5,73
5	25	7,16



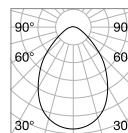
CRI≥80 10W 70° 1350lm 3000K



m	lx	øm
1	1056	1,60
2	264	3,20
3	117	4,81
4	66	6,41
5	42	8,01



CRI≥80 20W 77° 2750lm 3000K



m	lx	øm
1	1644	1,60
2	411	3,20
3	183	4,81
4	103	6,41
5	66	8,01



CRI≥80 30W 77° 4150lm 3000K

\* Los drivers dimmables tenéis que pedirlos al mismo tiempo que pedis el producto y serán incluidos en los dispositivos como reemplazo de las fuentes de alimentación on-off.





# Basic

Foco empotrado en aluminio moldeado o con arandela redonda, adaptado para instalación sobre techo en yeso. Acabado blanco opaco; tecnología COB Chip on Board y SMD. Disponible en temperatura de color 3000 K y 4000 K y con tres ópticas diferentes; CRI  $\geq 80$ ; protección frontal IP44 (una vez instalado el producto); clase aislamiento II; duración útil LED 30.000 h L70B50.

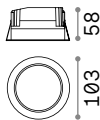
**IP44** Grado de protección IP44.

Fuente	LED COB / SMD
Potencia	10W / 15W / 20W / 30W
Driver incluido	On/Off
Driver disponibles	1-10V / DALI / Push
MacAdam	SDCM $\leq 3$
CCT	3000 K / 4000 K
CRI	$\geq 80$
Duración LED	30.000 h
Clase de aislamiento	II
IP	44
Material	Aluminio
Garantía	5 años





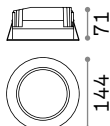
# Basic Accent



① 90 mm  
0,400 Kg/0,0017 m<sup>3</sup>

## LED COB PHILIPS Driver PHILIPS ON/OFF incluido

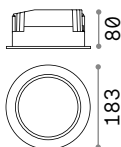
Potencia	Ángulo	Lumen	CCT	Acabado	Código	€
10 W	45°	1050 lm	3000 K	Blanco	193458	68
		1200 lm	4000 K	Blanco	193359	68



① 125 mm  
0,660 Kg/0,0027 m<sup>3</sup>

## LED COB PHILIPS Driver PHILIPS ON/OFF incluido

Potencia	Ángulo	Lumen	CCT	Acabado	Código	€
15 W	52°	1500 lm	3000 K	Blanco	193465	85
		1550 lm	4000 K	Blanco	193366	85
20 W		1950 lm	3000 K	Blanco	193472	90
		2050 lm	4000 K	Blanco	193373	90



① 160 mm  
1,250 Kg/0,0056 m<sup>3</sup>

## LED COB PHILIPS Driver PHILIPS ON/OFF incluido

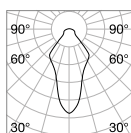
Potencia	Ángulo	Lumen	CCT	Acabado	Código	€
30 W	46°	2500 lm	3000 K	Blanco	193489	145
		2550 lm	4000 K	Blanco	193380	145

## DIMMABLE DRIVER\* Opciones

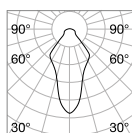
Modelo	Control	Potencia	Output	Medida (L x A x P)	Código	€
Basic 10 W	1-10V	12 W	300 mA	150 x 29 x 43 mm	218823	40
	DALI/Push	10 W	300 mA	130 x 30 x 43 mm	220772	125
Basic 15 W	1-10V	15 W	450 mA	150 x 29 x 43 mm	218830	45
	DALI/Push	17 W	450 mA	130 x 30 x 43 mm	220796	134
Basic 20 W	DALI/Push	25 W	700 mA	130 x 30 x 43 mm	220789	146
Basic 30 W	1-10V	31 W	900 mA	150 x 29 x 43 mm	218854	50
	DALI/Push	45 W	900 mA	150 x 30 x 43 mm	220802	158



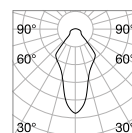
Light beam: ACCENT



m	lx	øm
1	533	0,81
2	133	1,62
3	59	2,44
4	33	3,25
5	21	4,07



m	lx	øm
1	719	0,98
2	179	1,96
3	79	2,95
4	44	3,93
5	28	4,92



m	lx	øm
1	1250	0,92
2	312	1,84
3	138	2,76
4	78	3,69
5	50	4,61



CRI≥80 10W 45° 1050lm 3000K

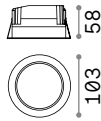
CRI≥80 15W 52° 1500lm 3000K

CRI≥80 30W 46° 2500lm 3000K

\* Los drivers dimables tenéis que pedirlos al mismo tiempo que pedis el producto y serán incluidos en los dispositivos como reemplazo de las fuentes de alimentación on-off.



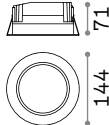
# Basic Wide



① 90 mm  
0,370 Kg/0,0017 m<sup>3</sup>

## LED SMD SAMSUNG Driver PHILIPS ON/OFF incluido

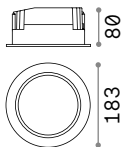
Potencia	Ángulo	Lumen	CCT	Acabado	Código	€
10 W	85°	1150 lm	3000 K	Blanco	193519	65
		1200 lm	4000 K	Blanco	193403	65



① 125 mm  
0,630 Kg/0,0027 m<sup>3</sup>

## LED SMD SAMSUNG Driver PHILIPS ON/OFF incluido

Potencia	Ángulo	Lumen	CCT	Acabado	Código	€
15 W	87°	1750 lm	3000 K	Blanco	193526	80
		1800 lm	4000 K	Blanco	193410	80
20 W		2400 lm	3000 K	Blanco	193533	85
		2500 lm	4000 K	Blanco	193427	85



① 160 mm  
1,130 Kg/0,0056 m<sup>3</sup>

## LED SMD SAMSUNG Driver PHILIPS ON/OFF incluido

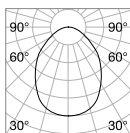
Potencia	Ángulo	Lumen	CCT	Acabado	Código	€
30 W	90°	3050 lm	3000 K	Blanco	193540	140
		3150 lm	4000 K	Blanco	193434	140

## DIMMABLE DRIVER\* Opciones

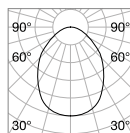
Modelo	Control	Potencia	Output	Medida (L x A x P)	Código	€
Basic 10 W	1-10V	12 W	300 mA	150 x 29 x 43 mm	218823	40
	DALI/Push	10 W	300 mA	130 x 30 x 43 mm	220772	125
Basic 15 W	1-10V	15 W	450 mA	150 x 29 x 43 mm	218830	45
	DALI/Push	17 W	450 mA	130 x 30 x 43 mm	220796	134
Basic 20 W	DALI/Push	25 W	700 mA	130 x 30 x 43 mm	220789	146
Basic 30 W	1-10V	31 W	900 mA	150 x 29 x 43 mm	218854	50
	DALI/Push	45 W	900 mA	150 x 30 x 43 mm	220802	158



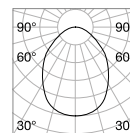
Light beam: WIDE



CRI ≥ 80 10W 85° 1150lm 3000K



CRI ≥ 80 15W 87° 1750lm 3000K



CRI ≥ 80 30W 90° 3050lm 3000K



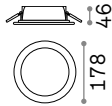
\* Los drivers dimables tenéis que pedirlos al mismo tiempo que pedis el producto y serán incluidos en los dispositivos como reemplazo de las fuentes de alimentación on-off.



# Basic IP65 new

IP65 CRI ≥90 50.000 h ALUMINIO

**IP65** Grado de protección IP65.

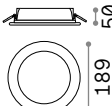


① 155 mm

0,300 Kg/0,0036 m<sup>3</sup>

**LED SMD OSRAM Driver ON/OFF incluido**

Potencia	Ángulo	Lumen	CCT	Acabado	Código	€
15 W	105°	1550 lm	3000 K	Blanco	312118	65 <small>new</small>

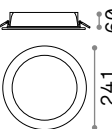


① 160 mm

0,450 Kg/0,0041 m<sup>3</sup>

**LED SMD OSRAM Driver ON/OFF incluido**

Potencia	Ángulo	Lumen	CCT	Acabado	Código	€
20 W	105°	2250 lm	3000 K	Blanco	312125	75 <small>new</small>

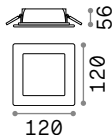


① 205 mm

0,650 Kg/0,0068 m<sup>3</sup>

**LED SMD OSRAM Driver ON/OFF incluido**

Potencia	Ángulo	Lumen	CCT	Acabado	Código	€
28 W	105°	3200 lm	3000 K	Blanco	312132	110 <small>new</small>

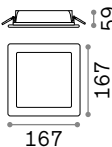


① 105 x 105 mm

0,300 Kg/0,0020 m<sup>3</sup>

**LED SMD OSRAM Driver ON/OFF incluido**

Potencia	Ángulo	Lumen	CCT	Acabado	Código	€
15 W	100°	1550 lm	3000 K	Blanco	312156	60 <small>new</small>

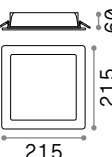


① 145 x 145 mm

0,500 Kg/0,0037 m<sup>3</sup>

**LED SMD OSRAM Driver ON/OFF incluido**

Potencia	Ángulo	Lumen	CCT	Acabado	Código	€
18 W	100°	1850 lm	3000 K	Blanco	312163	95 <small>new</small>



① 185 x 185 mm

0,700 Kg/0,0055 m<sup>3</sup>

**LED SMD OSRAM Driver ON/OFF incluido**

Potencia	Ángulo	Lumen	CCT	Acabado	Código	€
25 W	100°	2750 lm	3000 K	Blanco	312170	115 <small>new</small>



Light beam: **WIDE**

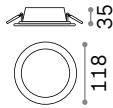




775

# Groove

IP20 CRI ≥80 30.000 h ALUMINIO

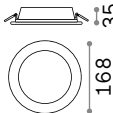


① 100 mm

0,220 Kg/0,0012 m<sup>3</sup>

## LED SMD AND DRIVER Incluido

Potencia	Ángulo	Lumen	CCT	Acabado	Código	€
10 W	110°	1250 lm	3000 K	Blanco	123974	29
		1350 lm	4000 K	Blanco	147666	29

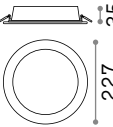


① 150 mm

0,410 Kg/0,0023 m<sup>3</sup>

## LED SMD AND DRIVER Incluido

Potencia	Ángulo	Lumen	CCT	Acabado	Código	€
20 W	110°	2600 lm	3000 K	Blanco	123998	35
		2700 lm	4000 K	Blanco	147673	35

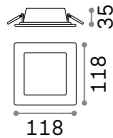


① 205 mm

0,660 Kg/0,0036 m<sup>3</sup>

## LED SMD AND DRIVER Incluido

Potencia	Ángulo	Lumen	CCT	Acabado	Código	€
30 W	110°	3800 lm	3000 K	Blanco	124018	46
		4050 lm	4000 K	Blanco	147680	46

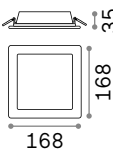


① 100 x 100 mm

0,270 Kg/0,0012 m<sup>3</sup>

## LED SMD AND DRIVER Incluido

Potencia	Ángulo	Lumen	CCT	Acabado	Código	€
10 W	110°	1200 lm	3000 K	Blanco	123981	30

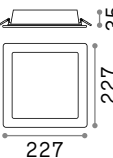


① 150 x 150 mm

0,540 Kg/0,0023 m<sup>3</sup>

## LED SMD AND DRIVER Incluido

Potencia	Ángulo	Lumen	CCT	Acabado	Código	€
20 W	110°	2450 lm	3000 K	Blanco	124001	36



① 205 x 205 mm


0,850 Kg/0,0036 m<sup>3</sup>

## LED SMD AND DRIVER Incluido

Potencia	Ángulo	Lumen	CCT	Acabado	Código	€
30 W	110°	3900 lm	3000 K	Blanco	124025	49

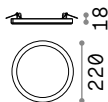


Light beam: WIDE



# Aura

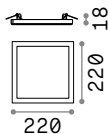
Fuente	LED SMD	Duración LED	30.000 h
Potencia	20W	Clase de	II
Driver incluido	On/Off	aislamiento	
Driver disponibles	No	IP	20
CCT	3000 K/4000 K	Material	Aluminio
CRI	≥80	Garantía	5 años



⌀ min 65-max 205 mm  
0,350 Kg/0,0018 m³

## LED SMD Driver ON/OFF incluido

Potencia	Ángulo	Lumen	CCT	Acabado	Código	€
20 W	115°	2050 lm	3000 K	Blanco	290799	35
				Negro	290775	35
		2100 lm	4000 K	Blanco	306346	35
				Negro	306360	35



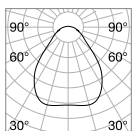
⌀ min 65-max 205 mm  
0,400 Kg/0,0018 m³

## LED SMD Driver ON/OFF incluido

Potencia	Ángulo	Lumen	CCT	Acabado	Código	€
20 W	115°	2200 lm	3000 K	Blanco	290836	40
				Negro	290812	40
		2250 lm	4000 K	Blanco	306384	40
				Negro	306407	40



Light beam: WIDE



m	lx	Øm
1	1470	1,79
2	367	3,59
3	163	5,38
4	92	7,18
5	59	8,97



CRI≥80 20W 115° 2050lm 3000K



P. 309



# Play

Fuente	LED COB	Duración LED	30.000 h
Potencia	7W	Clase de aislamiento	II
Driver incluido	On/Off	IP	20
Driver disponibles	No	Material	Aluminio
CCT	3000 K	Garantía	5 años
CRI	≥90		



## LED COB Driver ON/OFF incluido

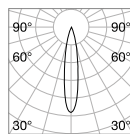
Potencia	Ángulo	Lumen	CCT	Acabado	Código	€
7W	17°	520 lm	3000 K	Blanco	258270	60
				Negro	268088	60

90° 355° 45 mm

0,220 Kg/0,0014 m<sup>3</sup>



Light beam: SPOT



m	lx	Øm
1	2632	0,31
2	658	0,63
3	292	0,94
4	164	1,30
5	105	1,60



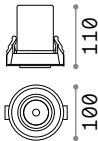
CRI≥90 7W 17° 520lm 3000K





# Nova

Fuente	LED COB	Duración LED	50.000 h
Potencia	12W / 30W	Clase de aislamiento	II
Driver incluido	On/Off	IP	20
Driver disponibles	1-10V / DALI / Push	Material	Aluminio
CCT	3000 K / 4000 K	Garantía	5 años
CRI	≥90		



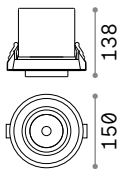
90° 360° 90 mm  
 0,550 Kg/0,0016 m<sup>3</sup>

## LED COB PHILIPS Driver ON/OFF incluido - UGR <19

Potencia	Ángulo	Lumen	CCT	Acabado	Código	€
12 W	38°	1000 lm	3000 K	Blanco	248165	75
				Negro	248189	75
		1100 lm	4000 K	Blanco	267937	75
				Negro	267920	75

## DIMMABLE DRIVER\* Opciones

	Potencia	Output	Medida (LxAxP)	Código	€
1-10V / Push	15 W	300 mA	111 x 22 x 52 mm	243993	60
DALI / Push	12 W	300 mA	132 x 20 x 30 mm	243986	60



90° 360° 140 mm  
 1,160 Kg/0,0039 m<sup>3</sup>

## LED COB PHILIPS Driver ON/OFF incluido - UGR <22

Potencia	Ángulo	Lumen	CCT	Acabado	Código	€
30 W	38°	3000 lm	3000 K	Blanco	248172	125
				Negro	248196	125
		3250 lm	4000 K	Blanco	267951	125
				Negro	267944	125

## DIMMABLE DRIVER\* Opciones

	Potencia	Output	Medida (LxAxP)	Código	€
1-10V / Push	36 W	750 mA	167 x 32 x 41 mm	248370	110
DALI / Push	36 W	700 mA	135 x 24 x 72 mm	248592	110

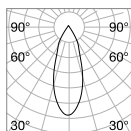


## LENS

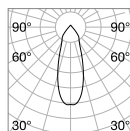
Modelo	Necesario	Ángulo	Código	€
Nova 12W	No	15°	244013	6
Nova 30W	No	15°	248608	12



Light beam: ACCENT



m	lx	cm
1	1768	0,66
2	442	1,32
3	196	1,97
4	111	2,63
5	71	3,29



m	lx	cm
1	4671	0,64
2	1168	1,28
3	519	1,93
4	292	2,57
5	187	3,21



CRI≥90 12W 38° 1000lm 3000K

CRI≥90 30W 38° 3000lm 3000K

\* Los drivers dimables teneis que pedirlos al mismo tiempo que pedis el producto y serán incluidos en los dispositivos como reemplazo de las fuentes de alimentación on-off.





# Led Panel

Fuente	LED SMD	Duración LED	25.000 h
Potencia	40W	Clase de aislamiento	II
Driver incluido	On/Off	IP	20
Driver disponibles	1-10V / DALI / Push	Material	Aluminio
CCT	3000 K / 4000 K	Garantía	5 años
CRI	≥80 / ≥90		
UGR	<19		



2,200 Kg/0,0144 m<sup>3</sup>  
Cantidad de adquisición 2 unidades

## LED SMD Driver ON/OFF incluido

CRI ≥80

Potencia	Ángulo	Lumen	CCT	Acabado	Código	€
40 W	81°	4150 lm	3000 K	Blanco	249711	45
		4450 lm	4000 K	Blanco	249728	45

CRI ≥90

Potencia	Ángulo	Lumen	CCT	Acabado	Código	€
40 W	81°	3550 lm	3000 K	Blanco	246390	45
		3800 lm	4000 K	Blanco	244181	45

## DIMMABLE DRIVER\* Opciones

	Potencia	Output	Medida (L x A x P)	Código	€
1-10V	42 W	1000 mA	125 x 26 x 83 mm	247854	37
DALI/Push	45 W	1000 mA	106 x 28 x 69 mm	247847	67



KIT PENDANT

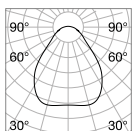
KIT SURFACE

RECESSED FRAME\*\*

Necesario	N° Cables	Longitud cable	Código	€
No	4	1000 mm	244198	6
No			244204	6
No			267692	20



Light beam: WIDE




m	lx	øm
1	1470	1,79
2	367	3,59
3	163	5,38
4	92	7,18
5	59	8,97



CRI≥80 40W 81° 4150lm 3000K

\* Los drivers dimmables tenéis que pedirlos al mismo tiempo que pedis el producto y serán incluidos en los dispositivos como reemplazo de las fuentes de alimentación on-off.

\*\*RECESSED FRAME 607 x 607 mm



# Lika **new**

Proyector empotrado LED rectangular en aluminio fundido barnizado negro o blanco, con reflector en policarbonato negro lúcido. Disponible en las versiones TRIM y SLIM con marco para instalar en paneles o techos, o TRIMLESS con el borde empotrado totalmente oculto para la instalación en cartón yeso. Módulos disponibles con dos, cinco o diez fuentes de luz. Especialmente diseñado para evitar el deslumbramiento (UGR<16), encuentra su mejor colocación en OFICINAS y espacios COMERCIALES o en ambientes residenciales minimalistas. Fuente de luz LED integrada; disponible en temperatura de color de 3000 K y 4000 K; alta reproducción cromática CRI  $\geq 90$ ; protección IP20, clase de aislamiento II; duración útil LED 50.000 h L70B50. También disponible en versión regulable I-10V, DALI e PUSH.

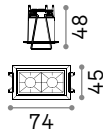
**UGR** Artículo con UGR <16.

<b>Fuente</b>	LED COB / SMD
<b>Potencia</b>	6W / 12W / 20W
<b>Driver incluido</b>	On/Off
<b>Driver disponibles</b>	DALI / Push
<b>CCT</b>	3000 K / 4000 K
<b>CRI</b>	$\geq 90$
<b>UGR</b>	<16
<b>Duración LED</b>	50.000 h
<b>Clase de aislamiento</b>	II
<b>IP</b>	20
<b>Material</b>	Aluminio
<b>Garantía</b>	5 años





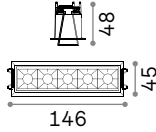
# Lika Trim



68 x 37 mm  
0,130 Kg/0,0005 m<sup>3</sup>

LED COB OSRAM Driver ON/OFF incluido

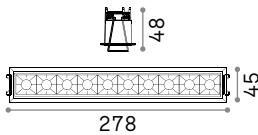
Potencia	Ángulo	Lumen	CCT	Acabado	Código	€
6 W	29°	480 lm	3000 K	Negro	+ 206196	45
		520 lm	4000 K	Negro	+ 267869	45



140 x 37 mm  
0,320 Kg/0,0013 m<sup>3</sup>

LED COB OSRAM Driver ON/OFF incluido

Potencia	Ángulo	Lumen	CCT	Acabado	Código	€
12 W	29°	1200 lm	3000 K	Negro	+ 206219	65
		1250 lm	4000 K	Negro	+ 267876	65



273 x 37 mm  
0,480 Kg/0,0016 m<sup>3</sup>

LED COB OSRAM Driver ON/OFF incluido

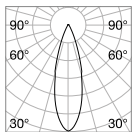
Potencia	Ángulo	Lumen	CCT	Acabado	Código	€
20 W	29°	1750 lm	3000 K	Negro	+ 206233	110
		1850 lm	4000 K	Negro	+ 267883	110

DIMMABLE DRIVER\* Opciones

Modelo	Control	Potencia	Output	Medida (LxAxP)	Código	€
Lika 6 W	DALI	10 W	700 mA	132x20x30 mm	267982	56
Lika 12 W	DALI	12 W	700 mA	135x24x72 mm	267999	56
Lika 20 W	DALI/Push	25 W	600 mA	135x24x72 mm	268002	104



Light beam: ACCENT

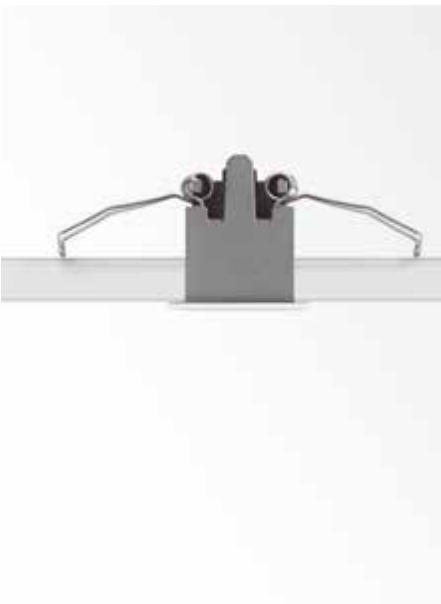


m	lx	Øm
1	2091	0,58
2	523	1,16
3	232	1,74
4	131	2,32
5	70	2,90

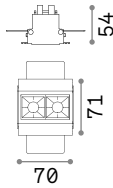


CRI≥90 12W 29° 1200lm 3000K

\* Los drivers dimables tenéis que pedirlos al mismo tiempo que pedis el producto y serán incluidos en los dispositivos como reemplazo de las fuentes de alimentación on-off.



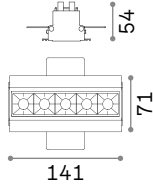
# Lika Trimless



75 x 70 mm  
0,220 Kg/0,0006 m<sup>3</sup>

LED COB OSRAM Driver ON/OFF incluido

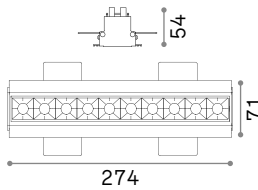
Potencia	Ángulo	Lumen	CCT	Acabado	Código	€
6 W	29°	480 lm	3000 K	Negro	206202	60
		520 lm	4000 K	Negro	267890	60



145 x 70 mm  
0,390 Kg/0,0013 m<sup>3</sup>

LED COB OSRAM Driver ON/OFF incluido

Potencia	Ángulo	Lumen	CCT	Acabado	Código	€
12 W	29°	1200 lm	3000 K	Negro	206226	95
		1250 lm	4000 K	Negro	267906	95



278 x 70 mm  
0,720 Kg/0,0023 m<sup>3</sup>

LED COB OSRAM Driver ON/OFF incluido

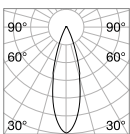
Potencia	Ángulo	Lumen	CCT	Acabado	Código	€
20 W	29°	1750 lm	3000 K	Negro	206240	151
		1850 lm	4000 K	Negro	267913	151

DIMMABLE DRIVER\* Opciones

Modelo	Control	Potencia	Output	Medida (LxAxP)	Código	€
Lika 6 W	DALI	10 W	700 mA	132x20x30 mm	267982	56
Lika 12 W	DALI	12 W	700 mA	135x24x72 mm	267999	56
Lika 20 W	DALI/Push	25 W	600 mA	135x24x72 mm	268002	104



Light beam: ACCENT



m	Ix	Øm
1	2786	0,58
2	696	1,16
3	309	1,74
4	174	2,32
5	111	2,90



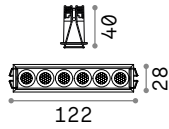
CRI≥90 12W 29° 1200lm 3000K

\* Los drivers dimables tenéis que pedirlos al mismo tiempo que pedis el producto y serán incluidos en los dispositivos como reemplazo de las fuentes de alimentación on-off.





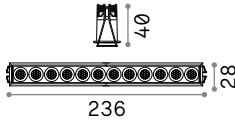
# Lika Slim



LED SMD Driver ON/OFF incluido

Potencia	Ángulo	Lumen	CCT	Acabado	Código	€
10 W	32°	1000 lm	3000 K	Blanco	327501	65 <small>new</small>
				Negro	305813	65 <small>new</small>

117 x 23 mm  
0,180 Kg/0,0013 m<sup>3</sup>



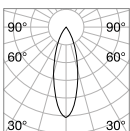
LED SMD Driver ON/OFF incluido

Potencia	Ángulo	Lumen	CCT	Acabado	Código	€
19 W	32°	2000 lm	3000 K	Blanco	327518	110 <small>new</small>
				Negro	305837	110 <small>new</small>

231 x 23 mm  
0,300 Kg/0,0022 m<sup>3</sup>



Light beam: ACCENT



m	lx	øm
1	1958	0,55
2	489	1,10
3	218	1,70
4	122	2,20
5	78	2,80

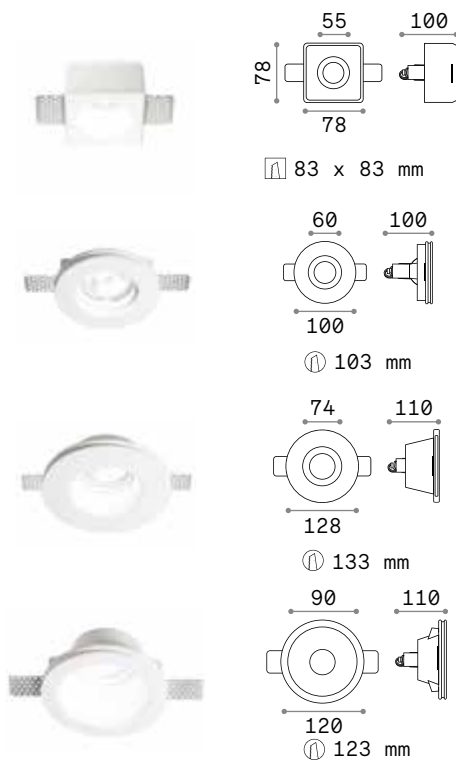


CRI≥90 12W 29° 12001m 3000K



# Samba

IP20 YESO



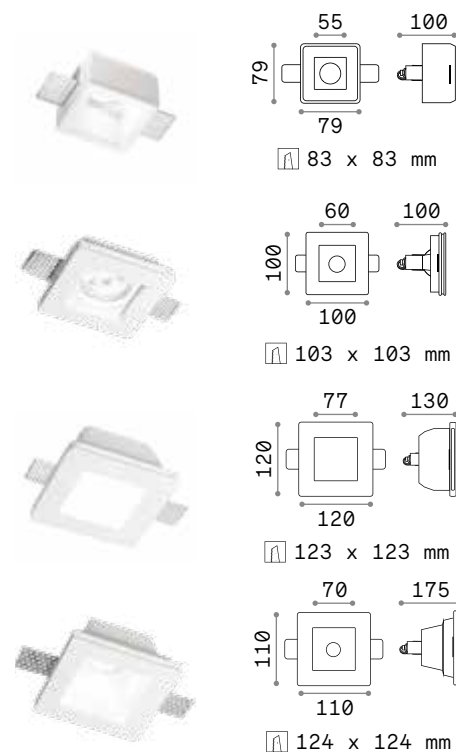
GU10 No incluido - Bombilla recomendada 1ø8292

Potencia	Peso	Volumen	Acabado	Código	€
max 35W	0,360 Kg	0,0016 m³	Blanco	230580	15

Potencia	Peso	Volumen	Acabado	Código	€
max 35W	0,240 Kg	0,0018 m³	Blanco	150307	15

Potencia	Peso	Volumen	Acabado	Código	€
max 35W	0,450 Kg	0,0032 m³	Blanco	150130	15

Potencia	Peso	Volumen	Acabado	Código	€
max 50W	0,420 Kg	0,0036 m³	Blanco	139012	15



GU10 No incluido - Bombilla recomendada 1ø8292



Potencia	Peso	Volumen	Acabado	Código	€
max 35W	0,330 Kg	0,0016 m³	Blanco	229997	15

Potencia	Peso	Volumen	Acabado	Código	€
max 35W	0,330 Kg	0,0019 m³	Blanco	150291	15

Potencia	Peso	Volumen	Acabado	Código	€
max 35W	0,600 Kg	0,0037 m³	Blanco	150116	15

Difusor en cristal

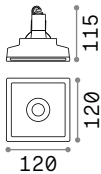
Potencia	Peso	Volumen	Acabado	Código	€
max 50W	0,430 Kg	0,0023 m³	Blanco	139029	15





# Zephyr

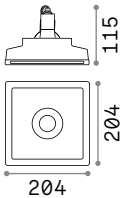
IP20  YESO



123 x 123 mm  
0,880 Kg/0,0032 m<sup>3</sup>

**GU10** No incluido - Bombilla recomendada 108292

Potencia	Acabado	Código	€
max 35W	Blanco	150284	15



20° 110° 207 x 207 mm  
1,350 Kg/0,0075 m<sup>3</sup>

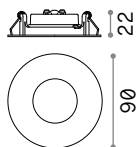
**GU10** No incluido - Bombilla recomendada 108292

Potencia	Acabado	Código	€
max 35W	Blanco	155722	50



# Chill **new**

☐ IP20 CRI ≥80 25.000 h ALUMINIO



⌀ 68 mm

0,050 Kg/0,0003 m<sup>3</sup>

**LED SMD** Driver ON/OFF incluido

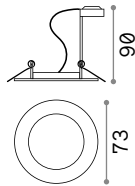
Potencia	Ángulo	Lumen	CCT	Acabado	Código	€
7 W	100°	680 lm	3000 K	Blanco	☐ 316772	8 <b>new</b>
				Negro	■ 327723	8 <b>new</b>
7 W	100°	700 lm	4000 K	Blanco	☐ 327747	8 <b>new</b>
				Negro	■ 327730	8 <b>new</b>



Light beam: **WIDE**

# Jazz

IP20 ZINC



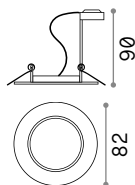
Ø 60 mm  
0,110 Kg/0,0019 m<sup>3</sup>  
Cantidad de adquisición 3 unidades

GU10 No incluido - Bombilla recomendada 108292

Potencia	Acabado	Código	€
max 50W	Blanco	083117	10
	Cuero	083124	10
	Cromo	083070	10
	Negro	243818	10
	Niquel	083087	10

# Swing

IP20 ZINC



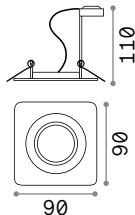
45° Ø 70 mm  
0,200 Kg/0,0003 m<sup>3</sup>  
Cantidad de adquisición 3 unidades

GU10 No incluido - Bombilla recomendada 108292

Potencia	Acabado	Código	€
max 50W	Blanco	083179	12
	Cuero	083186	12
	Cromo	083131	12
	Negro	243825	12
	Niquel	083148	12

# Lounge

IP20 ZINC



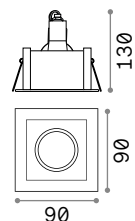
30° Ø 70 mm  
0,160 Kg/0,0011 m<sup>3</sup>  
Cantidad de adquisición 3 unidades

GU10 No incluido - Bombilla recomendada 108292

Potencia	Acabado	Código	€
max 50W	Blanco	138978	17

# Funky

IP20 HIERRO



80 x 68 mm  
0,300 Kg/0,0006 m<sup>3</sup>

GU10 No incluido - Bombilla recomendada 108292

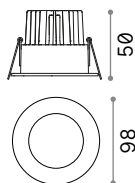
Potencia	Acabado	Código	€
max 50W	Aluminio	083223	18
	Blanco	083230	18
	Cuero	083247	18
	Cromo	083193	18
	Negro	243849	18





# Room-65

IP65 CRI ≥80 50.000 h ALUMINIO

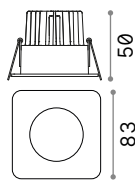


① 68 mm

0,220 Kg/0,0011 m<sup>3</sup>

LED COB Driver ON/OFF incluido

Potencia	Ángulo	Lumen	CCT	Acabado	Código	€
8 W	38°	800 lm	3000 K	Blanco	252025	77
				Negro	252032	77



① 68 mm

0,240 Kg/0,0011 m<sup>3</sup>

LED COB Driver ON/OFF incluido

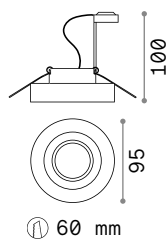
Potencia	Ángulo	Lumen	CCT	Acabado	Código	€
8 W	38°	800 lm	3000 K	Blanco	252049	77
				Negro	252056	77



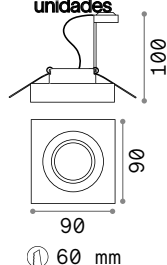
Light beam: ACCENT

# Blues

IP20 VIDRIO



0,281 Kg/0,0031 m<sup>3</sup>  
**Cantidad de adquisición 3 unidades**



0,340 Kg/0,0012 m<sup>3</sup>  
**Cantidad de adquisición 3 unidades**

800

**GU10** No incluido - Bombilla recomendada 108292

Potencia	Acabado	Código	€
max 50W	Transparen.	083254	24
	Blanco	113999	24
	Fumè	113982	24

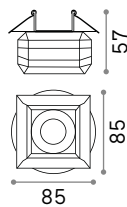
**GU10** No incluido - Bombilla recomendada 108292

Potencia	Acabado	Código	€
max 50W	Transparen.	114019	24



# Soul

IP20 CRISTAL

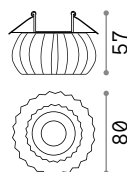


① 55 mm

0,340 Kg/0,0009 m<sup>3</sup>

G9 No incluido - Bombilla recomendada 305486

Potencia	Acabado	Código	€
max 40W	Transparen.	107691	20



① 55 mm

0,400 Kg/0,0008 m<sup>3</sup>

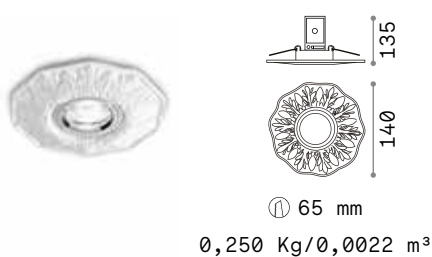
G9 No incluido - Bombilla recomendada 305486

Potencia	Acabado	Código	€
max 40W	Transparen.	107707	20



# Polka

□ △ IP20



GU10 No incluido - Bombilla recomendada 108292

Potencia	Material	Acabado	Código	€
max 50W	Yeso	Blanco	115597	16
		Latón	115610	16
		Cuero	115580	16



115597



115610

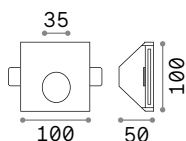


115580



# Walky

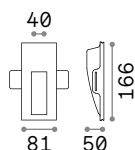
IP20 
  CRI ≥ 90 
 50.000 h 
 YESO



100 x 100mm  
 0,580 Kg/0,0009 m<sup>3</sup>

## LED SMD AND DRIVER Incluido

Potencia	Lumen	CCT	Acabado	Código	€
1W	55 lm	3000 K	Blanco	249834	63



81 x 166 mm  
 0,580 Kg/0,0012 m<sup>3</sup>

## LED SMD AND DRIVER Incluido

Potencia	Lumen	CCT	Acabado	Código	€
1W	55 lm	3000 K	Blanco	249827	63



Light beam: **ASYMMETRICAL**



# Exterior

## Colgantes y de techo

### Índice alfabético

Bubble	814
Clio	808
Fiesta	815
Gun	811
Luna	807
Mib	814
Sole	806
Sunglasses	812
Techo	810
Urano	813
Xeno	812

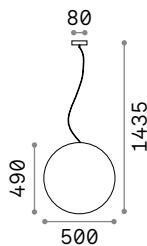
### Índice de tipologías

<small>new</small>					
	<b>Sole 806</b>	<b>Luna 807</b>			
<small>new</small>		<small>new</small>		<small>new</small>	
	<b>Clio 808</b>	<b>Clio 808</b>	<b>Clio 808</b>		
<small>new</small>		<small>new</small>		<small>new</small>	
	<b>Clio 808</b>	<b>Clio 808</b>	<b>Clio 808</b>		
<small>new</small>					
	<b>Techo 810</b>	<b>Gun 811</b>	<b>Sunglasses 812</b>		
					
	<b>Xeno 812</b>	<b>Urano 813</b>	<b>Bubble 814</b>		
					
	<b>Mib 814</b>	<b>Fiesta 815</b>			



## Sole new

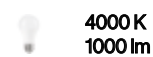
Difusor en material plástico opal.  
Base del colgante en aluminio.  
Cable eléctrico en PVC.



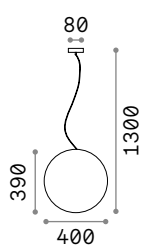
2,970 Kg / 0,1327 m³  
E27 max 1x60W

€ 180

136011 Blanco



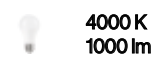
151991 € 2,00



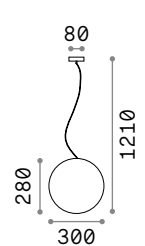
1,690 Kg / 0,0776 m³  
E27 max 1x60W

€ 110

136004 Blanco



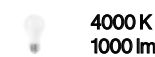
151991 € 2,00



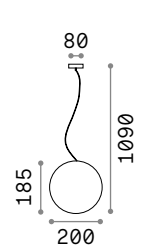
1,360 Kg / 0,0338 m³  
E27 max 1x60W

€ 95

135991 Blanco



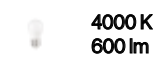
151991 € 2,00



1,300 Kg / 0,0111 m³  
E27 max 1x60W

€ 90

318837 Blanco new



151960 € 2,00



P. 873

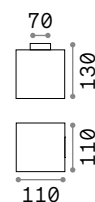
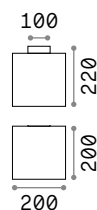




# Luna

Armazón en aluminio fundido y torneado acabado con barniz en polvos. Difusor en material plástico opal.

**LED** Bombillas LED G9 3W 4000 K incluidas en el modelo **213200**. Cod. **209036**



1,470 Kg / 0,0120 m<sup>3</sup>  
E27 max 1x42W

0,400 Kg / 0,0021 m<sup>3</sup>  
G9 max 1x5W

€ 115

€ 100

213194 Blanco

213200 Blanco

4000 K  
1000 lm


4000 K  
530 lm

151991 € 2,00

307879 € 6,00



P. 874



P. 855



P. 906

# Clio new

Artículo modular con armazón en aluminio fundido y torneado, acabado con barniz en polvos de color antracita, blanco, gris, negro y café. Difusor en material plástico blanco mate.

116716



145068



145020



144252



144238



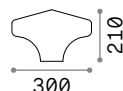
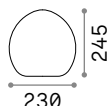
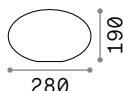
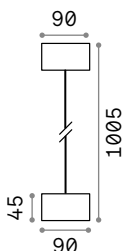
136073



144245



326801



IP44

IP44

0,200 Kg / 0,0014 m<sup>3</sup>  
E27 max 1x 42W

0,580 Kg / 0,0019 m<sup>3</sup>  
E27 max 1x 42W

0,540 Kg / 0,0171 m<sup>3</sup>

0,520 Kg / 0,0144 m<sup>3</sup>

0,610 Kg / 0,0231 m<sup>3</sup>

€ 56

€ 73

€ 35

€ 35

€ 35

148847 Blanco  
148854 Gris  
148861 Antracita  
148878 Negro  
326795 Café

144252 Blanco  
144238 Gris  
136073 Antracita  
144245 Negro  
326801 Café new

145068 Blanco

116716 Blanco

145020 Blanco

4000 K  
600 lm

4000 K  
600 lm

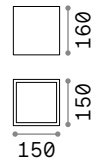
151960 € 2,00

151960 € 2,00



## Techo new

Cuerpo de luz en aluminio fundido barnizado en polvos. Difusor en vidrio temperado transparente esmerillado. Disponible en los acabados antracita, blanco, gris, café o negro.



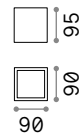
1,700 Kg / 0,0049 m³  
GU10 max 1x20W

€ 115

251523 Blanco  
326887 Gris  
251516 Antracita  
251530 Negro  
251547 Café

4000 K  
820 lm

253398 € 15,00



0,600 Kg / 0,0012 m³  
GU10 max 1x20W

€ 64

251561 Blanco  
326894 Gris  
251554 Antracita  
251578 Negro  
251592 Café

4000 K  
430 lm

253497 € 3,00



# Gun

Cuerpo de luz en aluminio con acabado natural cepillado o en barniz con varios acabados. Difusor en vidrio pirex transparente.



122663    092324    163642    236865    122687    163666



0,490 Kg / 0,0030 m<sup>3</sup>  
GU10 max 1x28W

€ 54

- 122663    Blanco
- 092324    Aluminio
- 163642    Gris
- 236865    Antracita
- 122687    Negro
- 163666    Café

4000 K  
430 lm

253497    € 3,00

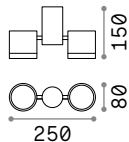


P. 836

# Sunglasses

Cuerpo de luz en aluminio barnizado en polvos de color antracita o blanco. Difusor inclinable con pantalla en vidrio transparente.

**LED** Fuente luminosa LED 4000 K, 30.000 h de duración.



■ □ IP44

1,040 Kg / 0,0040 m<sup>3</sup>

LED 14,5W / 1450 lm

€ 130

161853 ■ Blanco

161846 ■ Antracita

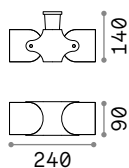


161853

161846

# Xeno

Cuerpo de luz en aluminio acabado con barniz opaca en polvos. Difusor orientable con vidrio temperado transparente. Disponible en los acabados blanco, gris o negro.



■ □ IP44

0,830 Kg / 0,0044 m<sup>3</sup>

GU10 max 2 x 28W

€ 72

129495 ■ Blanco

129518 ■ Gris

129501 ■ Negro

4000 K  
430 lm



253497

€ 3,00

P. 826



129495

129518

129501



# Urano

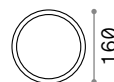
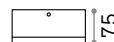
Cuerpo de luz en aluminio torneado barnizado en polvos antracita o blanco. Difusor en material acrílico transparente y satinado.



168050



168135



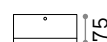
1,200 Kg / 0,0029 m<sup>3</sup>  
GX53 max 1x15W

€ 95

168050 Blanco  
168135 Antracita

4000 K  
1000 lm

154008 € 5,50



0,630 Kg / 0,0016 m<sup>3</sup>  
GX53 max 1x15W

€ 70

168036 Blanco  
168111 Antracita

4000 K  
1000 lm

154008 € 5,50

# Bubble

Armazón en aluminio fundido y torneado acabado con barniz en polvos. Difusor en material plástico blanco opaco.

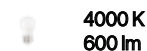


1,730 Kg / 0,0249 m<sup>3</sup>

E27 max 1x 60W

€ 125

135250 Blanco



4000 K  
600 lm



151960

€ 2,00

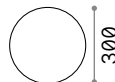
P. 854



# Mib

Base en aluminio barnizado en polvos de color blanco. Difusor en material plástico opal. Fuente luminosa a led integrados.

**LED** Fuente luminosa LED 3000/4000 K, 35.000 h de duración.



1,620 Kg / 0,0086 m<sup>3</sup>

LED 19W / 2000/2100 lm

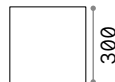
€ 150

269115 Blanco

3000K

202945 Blanco

4000K



1,820 Kg / 0,0086 m<sup>3</sup>

LED 19W / 2100/2200 lm

€ 150

269122 Blanco

3000K

202921 Blanco

4000K

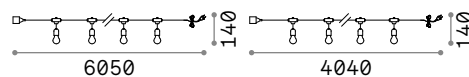






# Fiesta

Cable con portalámparas y ojales de anclaje en material plástico negro. Dotado con enchufe para exterior.



1,530 Kg / 0,0068 m<sup>3</sup>  
E27 max 10 x 15W

€ 100

246796 ■ Negro

101286 3000 K  
340 lm

101286 € 2,60



0,600 Kg / 0,0049 m<sup>3</sup>  
E27 max 5 x 15W

€ 65

159836 ■ Negro

101286 3000 K  
340 lm

101286 € 2,60



# Exterior

## Lámpara de pared



### Índice alfabético

Andromeda	847	Rubik	842
Apollo	835	Snif Round	832
Argo	845	Snif Square	833
Atom	843	Style	828
Base	840	Swipe	827
Bubble	854	Terra	824
Cima	856	Tetris-1	844
Clio	855	Tetris-2	845
Cometa	852	Tronco	830
Dafne	857	Twin	846
Dedra	859	Up	844
Down	858	Xeno	826
Elio	822		
Etere	831		
Febe	858		
Felix	849		
Gas	825		
Giove	848		
Gun	836		
Iko	841		
Keope	834		
Linea	838		
Litio	823		
Medea	853		
Omega Round	820		
Omega Square	821		
Polar	853		
Punto	839		
Rex-1	850		
Rex-2	851		
Rex-3	851		



# Atom

Pag 843



Omega R. 820

new



Style 828

new



Linea 838











































Tetris-2 845



Rex-3 851

# Exterior

## Índice de tipologías

				 new		 new
Omega S. 821	Elio 822	Litio 823	Terra 824	Gas 825	Xeno 826	Swipe 827
 new	 new					
Tronco 830	Etere 831	Snif Round 832	Snif Square 833	Keope 834	Apollo 835	Gun 836
 new			 new	 new	 new	 new
Punto 839	Base 840	Iko 841	Rubik 842	Atom 843	Up 844	Tetris-1 844
 new	 new		 new		 new	
Argo 845	Twin 846	Andromeda 847	Giove 848	Felix 849	Rex-1 850	Rex-2 851
				 new	 new	 new
Cometa 852	Polar 853	Medea 853	Bubble 854	Clio 855	Clio 855	Clio 855
					 new	 new
		Cima 856	Dafne 857	Down 858	Febe 858	Dedra 859



## Omega Round

Cuerpo de luz en aluminio barnizado en polvos. Difusor inclinable con pantalla en vidrio temperado. Disponible en los acabados antracita, blanco, café o negro.

**LED** Fuente luminosa LED 3000/4000 K, 25.000 h de duración.



285474



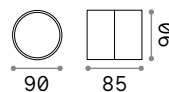
285450



285504



285498



0,500 Kg / 0,0012 m<sup>3</sup>  
LED 7W / 610/650 lm

€ 87

285474	Blanco	3000K
285481	Blanco	4000K
285450	Antracita	3000K
285467	Antracita	4000K
285504	Negro	4000K
285498	Café	4000K



## Omega Square

Cuerpo de luz en aluminio barnizado en polvos. Difusor inclinable con pantalla en vidrio temperado. Disponible en los acabados antracita, blanco o negro.

**LED** Fuente luminosa LED 4000 K, 25.000 h de duración.



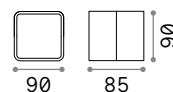
285528



285511



285535



IP54

0,600 Kg / 0,0012 m<sup>3</sup>  
LED 7W / 650 lm

€ 87

285528 ■ Blanco  
285511 ■ Antracita  
285535 ■ Negro



# Elio

Cuerpo de luz y difusor en resina con altas prestaciones: inatacable en la corrosión sea por agentes atmosféricos que por fertilizantes químicos; colores estables por tratamiento U.V., resistente a cambios térmicos de -60°C a +90°C. Difusor orientable.

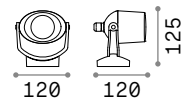


096483

096476



Bombillas LED GU10 3,5W incluidas.  
CCT regulable: 2700 K, 4000 K.



0,500 Kg / 0,0027 m<sup>3</sup>  
GU10 max 1x6W

€ 82

096483 ■ Blanco  
096476 ■ Negro

4000 K  
430 lm

253497 € 3,00



P. 918





## Litio

Cuerpo de luz y difusor en resina con altas prestaciones: inatacable en la corrosión sea por agentes atmosféricos que por fertilizantes químicos; colores estables por tratamiento U.V., resistente a cambios térmicos de -60°C a +90°C. Difusor orientable.



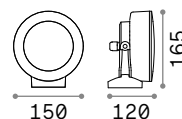
145303



145327



145341



0,690 Kg / 0,0044 m<sup>3</sup>  
GX53 max 1x10W

€ 95

145303 ■ Blanco  
145327 ■ Gris  
145341 ■ Negro

4000 K  
1000 lm

154008 € 5,50



Bombillas LED GX53 7W incluidas. CCT regulable: 3000 K, 4000 K, 6500 K.

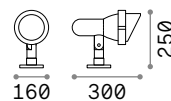


P. 919



# Terra

Armazón de aluminio fundido pintado. Elemento de iluminación posicionable. Difusor de vidrio pirex transparente.



■ IP65

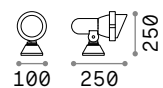
1,140 Kg / 0,0091 m<sup>3</sup>  
E27 max 1x 42W

€ 85

046167 ■ Antracita

4000 K  
600 lm

151960 € 2,00



■ IP65

0,530 Kg / 0,0024 m<sup>3</sup>  
GU10 max 1x 28W

€ 45

046181 ■ Antracita

4000 K  
430 lm

253497 € 3,00



P. 920



## Gas <sup>new</sup>

Cuerpo de luz en aluminio fundido barnizado en polvos. Difusor en vidrio temperado transparente arenado. Disponible en los acabados antracita, blanco, café gris o negro.



091518

322407

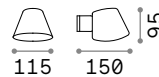
091525

020228

213095



P. 890



IP43

0,320 Kg / 0,0020 m<sup>3</sup>  
GU10 max 1x28W

€ 50

091518 Blanco  
322407 Gris <sup>new</sup>  
091525 Antracita  
020228 Negro  
213095 Café

4000 K  
430 lm

253497

€ 3,00



# Xeno

Cuerpo de luz en aluminio acabado con barniz opaca en polvos. Difusor orientable con vidrio temperado transparente. Disponible en los acabados blanco, gris o negro.



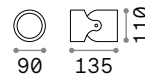
129488



129464



129471



IP44

0,360 Kg / 0,0014 m<sup>3</sup>  
GU10 max 1x28W

€ 35

129488 ■ Blanco  
129471 ■ Gris  
129464 ■ Negro

4000 K  
430 lm

253497 € 3,00




P. 812

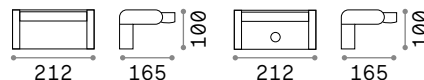



## Swipe <sup>new</sup>

Cuerpo de luz en aluminio barnizado de polvo. Difusor regulable con pantalla de policarbonato opalino pulido. Disponible con sensor crepuscular y de movimiento. Acabados: antracita, blanco, gris, café o negro.

**LED** Fuente luminosa LED 3000 K, 50.000 h de duración.

 Lámpara con detector de presencia incluida PIR (Passive InfraRed).



IP54

1,200 Kg / 0,0055 m<sup>3</sup>  
LED 20,5W / 2000 lm

€ 115

287690 Blanco  
326863 Gris  
287683 Antracita  
287706 Negro  
307169 Café

IP54

1,300 Kg / 0,0055 m<sup>3</sup>  
LED 21W / 2000 lm

€ 130


287720 Blanco  
326870 Gris <sup>new</sup>  
287713 Antracita  
287737 Negro  
307176 Café



# Style new

Cuerpo de luz en aluminio barnizado en polvos. Difusor en material plástico opal. Fuente luminosa a led integrados. Modelo AP Sensor dotado de sensor PIR. Disponible en los acabados antracita, blanco, café, gris o negro.

**LED** Fuente luminosa LED 3000/4000 K, 30.000 h de duración.

 Lámpara con detector de presencia incluida PIR (Passive InfraRed).



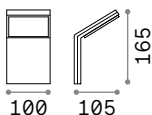
269139

322650

246857

322636

322704

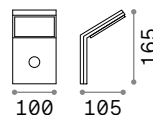


 IP54

0,390 Kg / 0,0018 m<sup>3</sup>  
LED 9W / 1050/1100 lm

€ 135

269139	Blanco	3000K
221502	Blanco	4000K
322650	Gris	3000K <small>new</small>
322643	Gris	4000K <small>new</small>
246857	Antracita	3000K



 IP54 

0,400 Kg / 0,0018 m<sup>3</sup>  
LED 9,5W / 1050/1100 lm

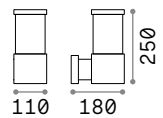
€ 165

209845	Antracita	4000K	269146	Blanco	3000K
322636	Negro	3000K <small>new</small>	209852	Blanco	4000K
322629	Negro	4000K <small>new</small>	246864	Antracita	3000K
322704	Cafè	3000K <small>new</small>	221519	Antracita	4000K
322681	Cafè	4000K <small>new</small>			



## Tronco new

Cuerpo de luz en aluminio  
 profundido acabado en barniz de  
 color antracita, blanco, café, gris o  
 negro. Difusor en vidrio pirex con  
 elementos internos en aluminio.



■ IP44

1,110 Kg / 0,0070 m<sup>3</sup>  
 E27 max 1x 42W

€ 65

- 118659 ■ Blanco
- 026978 ■ Gris
- 027005 ■ Antracita
- 004716 ■ Negro
- 326962 ■ Café new

4000 K  
 490 lm  
 153957 € 2,60

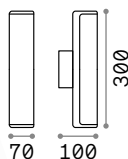




## Etere <sup>new</sup>

Cuerpo de luz en fusión de aluminio barnizado en polvos. Difusor en material plástico de color ópalo. Disponible en los acabados antracita, blanco, café, gris o negro.

**LED** Fuente luminosa LED 3000/4000 K, 25.000 h de duración.



■ (⊕) IP44

0,590 Kg / 0,0027 m<sup>3</sup>  
LED 9,5W / 1150/1350 lm

€ 95

319810	Blanco	3000K	<sup>new</sup>	172408	Antracita	4000K
322155	Blanco	4000K	<sup>new</sup>	322193	Negro	3000K
322179	Gris	3000K	<sup>new</sup>	322209	Negro	4000K
322186	Gris	4000K	<sup>new</sup>	269153	Cafè	3000K
246925	Antracita	3000K		246949	Cafè	4000K



P. 902



## Snif Round

Elemento de iluminación en aluminio fundido a presión acabado pintado. Difusor doble, superior e inferior, de vidrio pirex transparente. Disponible en los acabados antracita, blanco, gris o negro.

061467



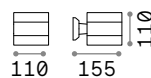
144283



061474



061450



IP54

0,750 Kg / 0,0032 m<sup>3</sup>  
G9 max 1x40W

€ 50

144283 ■ Blanco  
061474 ■ Gris  
061467 ■ Antracita  
061450 ■ Negro

4000 K  
530 lm  
307879 € 6,00



## Snif Square

Elemento de iluminación en aluminio fundido a presión acabado pintado. Difusor doble, superior e inferior, de vidrio pirex transparente. Disponible en los acabados antracita, blanco, gris o negro.

121963



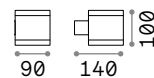
144276



118666



123080



IP44

0,600 Kg / 0,0027 m<sup>3</sup>  
G9 max 1x 40W

€ 50

144276 Blanco  
118666 Gris  
121963 Antracita  
123080 Negro

4000 K  
530 lm

307879 € 6,00



# Keope

Cuerpo de luz y difusor en resina con altas prestaciones: inatacable en la corrosión de agentes atmosféricos, colores estables con tratamiento U.V. Resistente a cambios térmicos desde  $-60^{\circ}\text{C}$  a  $+90^{\circ}\text{C}$ . Difusores en material acrílico transparente satinado.

**LED** Bombillas LED GU10 3,5W incluidas.  
CCT regulable: 2700 K, 4000 K.



**0,450 Kg / 0,0033 m<sup>3</sup>**  
**GU10 max 2 x 6W**

€ 63

147772  Blanco  
147796  Gris  
147819  Negro

**3000 K**  
**410 lm**

108292 € 3,00



**0,350 Kg / 0,0033 m<sup>3</sup>**  
**GU10 max 1 x 6W**

€ 42

147765  Blanco

**3000 K**  
**410 lm**

108292 € 3,00



# Apollo

Cuerpo de luz en aluminio fundido acabado con barniz opaca en polvos en color negro. Emisión de luz hacia arriba y hacia abajo.

**LED** Fuente luminosa LED 4000 K, 30.000 h de duración.



IP44

0,540 Kg / 0,0008 m<sup>3</sup>  
LED 6W / 800 lm

€ 90

137391 ■ Negro



# Gun

Cuerpo de luz en aluminio con acabado natural cepillado o en barniz con varios acabados. Difusor en vidrio pirex transparente. Emisión de luz hacia arriba y hacia abajo.



100388

033013

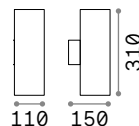
163628



236841

100395

163635



110

150

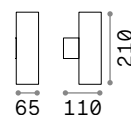
310



1,350 Kg / 0,0071 m<sup>3</sup>  
E27 max 2 x 60W

€ 72

092300 Blanco  
033020 Aluminio  
163604 Gris  
236858 Antracita  
092317 Negro  
163611 Café



65

110

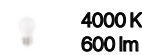
210




0,720 Kg / 0,0024 m<sup>3</sup>  
GU10 max 2 x 35W

€ 65

100388 Blanco  
033013 Aluminio  
163628 Gris  
236841 Antracita  
100395 Negro  
163635 Café



151960 € 2,00



253497 € 3,00



P. 811

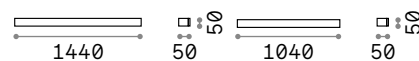


## Linea **new**

Base y cuerpo de luz en aluminio barnizado en polvos. Difusor de cristal. Emisión de luz indirecta. Acabados: antracita, blanco, café, negro.



Fuente luminosa LED 3000 K, 30.000 h de duración.



**1,750 Kg / 0,0049 m<sup>3</sup>**  
**LED 23W / 2600 lm**

**€ 185**

**1,430 Kg / 0,0036 m<sup>3</sup>**  
**LED 20W / 1950 lm**

**€ 145**

328584	Blanco	<b>new</b>	313474	Blanco	<b>new</b>
313504	Antracita	<b>new</b>	313467	Antracita	<b>new</b>
328607	Negro	<b>new</b>	313498	Negro	<b>new</b>
328591	Cafè	<b>new</b>	313481	Cafè	<b>new</b>





## Punto new

Base y cuerpo de luz en aluminio barnizado en polvos. Difusor de cristal. Emisión de luz indirecta. Acabados: antracita, blanco, café, negro.

**LED** Fuente luminosa LED 3000 K, 30.000 h de duración.

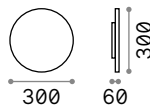


313528

313511

313542

313535

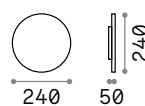


IP54

2,090 Kg / 0,0135 m<sup>3</sup>  
LED 16W / 1850 lm

€ 175

328553 Blanco new  
313566 Antracita new  
328577 Negro new  
328560 Café new

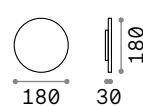


IP54

1,280 Kg / 0,0083 m<sup>3</sup>  
LED 12W / 1400 lm

€ 145

328522 Blanco new  
313559 Antracita new  
328546 Negro new  
328539 Café new



IP54

0,820 Kg / 0,0018 m<sup>3</sup>  
LED 9W / 1050 lm

€ 85

313528 Blanco new  
313511 Antracita new  
313542 Negro new  
313535 Café new



## Base

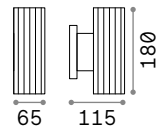
Cuerpo de luz en aluminio fundido acabado con barniz en polvos opaca de color blanco, gris o negro. Doble difusor, superior e inferior, en vidrio temperato transparente.



129457

129440

129433



IP44

0,610 Kg / 0,0016 m<sup>3</sup>  
GU10 max 2 x 28W

€ 40

129457 ■ Blanco  
129440 ■ Gris  
129433 ■ Negro

4000 K  
430 lm  
253497 € 3,00



# Iko

Cuerpo de luz en aluminio fundido barnizado en polvos. Difusor doble, superior e inferior, en vidrio temperado transparente arenado. Disponible en los acabados antracita, blanco o gris.

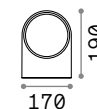

018515



092218



018522



IP54

0,600 Kg / 0,0040 m<sup>3</sup>  
E27 max 1x60W

€ 50

018522 Blanco  
092218 Gris  
018515 Antracita

4000 K  
600 lm

151960 € 2,00



## Rubik **new**

Cuerpo de luz en fusión de aluminio barnizado en polvos. Estructura interna que refleja el haz luminoso hacia arriba y hacia abajo. Disponible en los acabados antracita, blanco, café, gris o negro.

**LED** Fuente luminosa LED 3000/4000 K, 30.000 h de duración.



■ IP54

0,660 Kg / 0,0022 m<sup>3</sup>  
LED 8,5W / 700/730 lm

€ 135

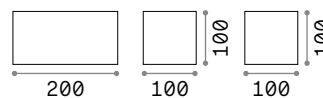
269313	Blanco	3000K	149738	Antracita	4000K
149745	Blanco	4000K	269320	Negro	3000K
326849	Gris	3000K <b>new</b>	142302	Negro	4000K
326856	Gris	4000K <b>new</b>	326627	Cafè	3000K <b>new</b>
247083	Antracita	3000K	326634	Cafè	4000K <b>new</b>



## Atom <sup>new</sup>

Cuerpo de luz de aluminio barnizado en polvos. Difusores de vidrio. Doble haz de luz, arriba y abajo, con amplitud regulable con aletas móviles.

**LED** Fuente luminosa LED 3000 K, 30.000 h de duración.



IP54

1,160 Kg / 0,0025 m<sup>3</sup>  
LED 23W / 2100 lm

€ 135

IP54

0,660 Kg / 0,0013 m<sup>3</sup>  
LED 12W / 1050 lm

€ 70

328652	Blanco	new	313436	Blanco	new
313412	Antracita	new	313429	Antracita	new
328676	Negro	new	313450	Negro	new
328669	Cafè	new	313443	Cafè	new

# Up <sup>new</sup>

Cuerpo de luz en fusión de aluminio barnizado en polvos. Difusor en vidrio pirex transparente. Disponible en los acabados antracita, blanco, café, gris o negro.



■ IP44

0,520 Kg / 0,0019 m<sup>3</sup>  
G9 max 2 x 15W

€ 58

115320 Blanco  
326993 Gris <sup>new</sup>  
115337 Antracita  
115344 Negro  
213354 Café



■ IP44

0,320 Kg / 0,0012 m<sup>3</sup>  
G9 max 1 x 15W

€ 38

115290 Blanco <sup>new</sup>  
326986 Gris <sup>new</sup>  
115306 Antracita  
115313 Negro  
213347 Café

4000 K  
530 lm

307879 € 6,00

4000 K  
530 lm

307879 € 6,00



115290

326986

115306

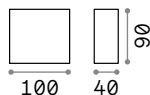
115313

213347



# Tetris-1 <sup>new</sup>

Cuerpo de luz en aluminio acabado con barniz opaca en polvos. Difusor en vidrio temperado transparente. Disponible en los acabados antracita, blanco, café, gris o negro.



■ IP44

0,390 Kg / 0,0017 m<sup>3</sup>  
G9 max 1 x 15W

€ 82

114293 Blanco  
113760 Gris  
113753 Antracita  
326955 Negro <sup>new</sup>  
213323 Café

4000 K  
530 lm

307879 € 6,00



114293

113760

113753

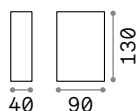
326955

213323



# Tetris-2

Cuerpo de luz en aluminio acabado con barniz opaca en polvos de color antracita o blanco. Difusor en vidrio temperado transparente. Emisión de luz hacia arriba y hacia abajo.



IP44

0,520 Kg / 0,0018 m<sup>3</sup>

G9 max 2 x 15W

€ 91

269221 Blanco

113791 Antracita

4000 K  
530 lm

307879 € 6,00

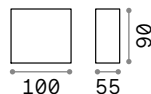


# Argo <sup>new</sup>

Cuerpo de luz en aluminio fundido barnizado en polvos. Difusores en vidrio temperado transparente con reflector interno blanco. Disponible en los acabados antracita o blanco.

LED

Fuente luminosa LED 3000/4000 K,  
30.000 h de duración.



IP65

0,600 Kg / 0,0013 m<sup>3</sup>

LED 10W / 1050/1150 lm

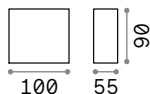
€ 76

268309 Blanco 3000K

268316 Blanco 4000K

250946 Antracita 3000K

268293 Antracita 4000K



IP65

0,600 Kg / 0,0013 m<sup>3</sup>

LED 6W / 590/620 lm

€ 70

317564 Blanco 3000K <sup>new</sup>

321691 Blanco 4000K <sup>new</sup>

321646 Antracita 3000K <sup>new</sup>

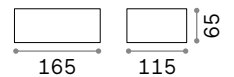
317571 Antracita 4000K <sup>new</sup>





## Twin <sup>new</sup>

Cuerpo de luz en aluminio  
 profundido barnizado en polvos  
 de color antracita, blanco, café,  
 gris o negro. Doble difusor,  
 superior e inferior, en vidrio pirex  
 transparente satinado.



■ IP44

0,510 Kg / 0,0026 m<sup>3</sup>  
 G9 max 1x28W

€ 51

- 115351 Blanco
- 326979 Gris new
- 115368 Antracita
- 115375 Negro
- 213330 Café

4000 K  
 530 lm  
 307879 € 6,00





## Andromeda

Elemento de iluminación en aluminio fundido barnizado. Difusor doble, superior e inferior, de vidrio pirex satinado. Disponible en los acabados antracita, blanco, café, gris o negro.

100364



163543



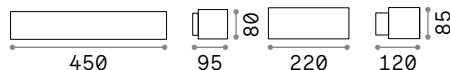
092355



100371



163550



IP55

1,630 Kg / 0,0052 m<sup>3</sup>  
E27 max 2x60W

€ 85

100364 Blanco  
163543 Gris  
092355 Antracita  
100371 Negro  
163550 Café

4000 K  
600 lm

151960 € 2,00

IP55

1,000 Kg / 0,0039 m<sup>3</sup>  
E27 max 1x60W

€ 55

066868 Blanco  
158822 Gris  
061580 Antracita  
061597 Negro  
163536 Café

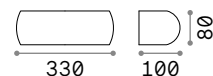
4000 K  
600 lm

151960 € 2,00



## Giove new

Cuerpo de luz en aluminio fundido barnizado en polvos. Difusor doble, superior e inferior, en vidrio temperado transparente arenado. Disponible en los acabados antracita, blanco, café gris o negro.



IP54

0,900 Kg / 0,0041 m<sup>3</sup>  
E27 max 1x 60W

€ 70

092195 ■ Blanco  
322605 ■ Gris new  
092188 ■ Antracita  
092201 ■ Negro  
163598 ■ Café

4000 K  
600 lm

151960 € 2,00



# Felix

Cuerpo de luz y difusor en resina con altas prestaciones: inatacables por la corrosión sea por agentes atmosféricos que por fertilizantes químicos, colores estables por tratamiento U.V., resistente a cambios térmicos de -60° C a + 90° C.

**LED** Bombillas LED E27 8W Goccia incluidas en el modelo **123745**. CCT regulable: 2700 K, 4000 K, 6500 K.



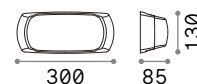
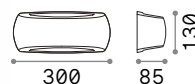
123776



123769



123783



0,520 Kg / 0,0050 m<sup>3</sup>  
E27 max 1x23W

€ 52

123745 Blanco

4000 K  
600 lm

151960 € 2,00

0,610 Kg / 0,0050 m<sup>3</sup>  
E27 max 1x23W

€ 35

123776 Blanco  
123769 Gris  
123783 Negro

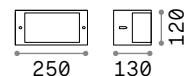
4000 K  
600 lm

151960 € 2,00



## Rex-1 **new**

Cuerpo de luz en aluminio fundido barnizado en polvos de color antracita, blanco, café gris o negro. Difusor blanco en material acrílico.



■ IP44

0,600 Kg / 0,0065 m<sup>3</sup>  
E27 max 1x 60W

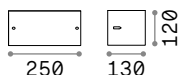
€ 42

092393 Blanco  
322735 Gris **new**  
092409 Antracita  
322728 Negro **new**  
213217 Café

4000 K  
1000 lm  
151991 € 2,00

# Rex-2

Cuerpo de luz en aluminio fundido barnizado en polvos de color antracita o blanco. Difusor blanco en material acrílico.

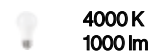


IP44

0,600 Kg / 0,0065 m<sup>3</sup>  
E27 max 1x60W

€ 42

092416 Blanco  
092423 Antracita

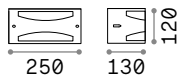


151991 € 2,00



# Rex-3

Cuerpo de luz en aluminio fundido barnizado en polvos de color antracita o blanco. Difusor blanco en material acrílico.

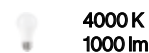


IP44

0,600 Kg / 0,0065 m<sup>3</sup>  
E27 max 1x60W

€ 42

092430 Blanco  
092447 Antracita



151991 € 2,00





# Cometa

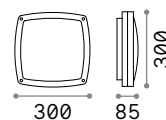
Cuerpo de luz en aluminio fundido acabado con barniz en polvos de color antracita o negro. Difusor en PVC blanco. No se recomienda exponer el artículo al contacto directo con la luz solar.



082240



082271



1,500 Kg / 0,0124 m<sup>3</sup>  
E14 max 3x28W

€ 100

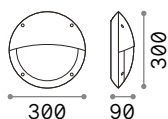
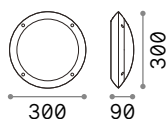
082240 ■ Antracita  
082271 ■ Negro

3000 K  
420 lm

101217 € 2,50

# Polar

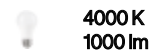
Cuerpo de luz y difusor en resina con altas prestaciones: inatacable en la corrosión sea por agentes atmosféricos que por fertilizantes químicos; colores estables por tratamiento U.V., resistente a cambios térmicos de  $-60^{\circ}\text{C}$  a  $+90^{\circ}\text{C}$ .



0,800 Kg / 0,0106 m<sup>3</sup>  
E27 max 1x23W

€ 31

096667 Blanco  
096674 Negro

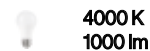


151991 € 2,00

0,800 Kg / 0,0106 m<sup>3</sup>  
E27 max 1x23W

€ 31

096681 Blanco  
096698 Negro



151991 € 2,00

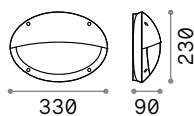
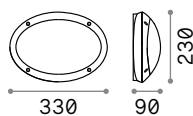


096681

096698

# Medea

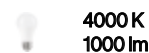
Cuerpo de luz y difusor en resina con altas prestaciones: inatacable en la corrosión sea por agentes atmosféricos que por fertilizantes químicos; colores estables por tratamiento U.V., resistente a cambios térmicos de  $-60^{\circ}\text{C}$  a  $+90^{\circ}\text{C}$ .



0,800 Kg / 0,0109 m<sup>3</sup>  
E27 max 1x23W

€ 23

096711 Blanco  
096704 Negro

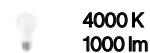


151991 € 2,00

0,800 Kg / 0,0109 m<sup>3</sup>  
E27 max 1x23W

€ 23

096735 Blanco  
096728 Negro



151991 € 2,00



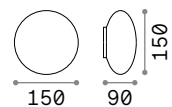
096735

096728



# Bubble

Armazón en aluminio fundido y torneado acabado con barniz en polvos. Difusor en material plástico blanco opaco.



0,480 Kg / 0,0031 m<sup>3</sup>  
G9 max 2x15W

€ 72

158907 Blanco

4000 K  
530 lm

307879 € 6,00



P. 814





## Clio new

Artículo modular con armazón en aluminio fundido y torneado, acabado con barniz en polvos de color antracita, blanco, gris, negro y café. Difusor en material plástico blanco mate.

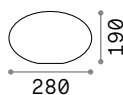


■  $\text{IP44}$

0,680 Kg / 0,0039 m<sup>3</sup>  
E27 max 1x 42W

€ 71

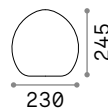
146775 Blanco  
146782 Gris  
145228 Antracita  
146799 Negro  
326788 Café new



0,540 Kg / 0,0171 m<sup>3</sup>

€ 35

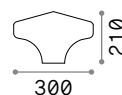
145068 Blanco



0,520 Kg / 0,0144 m<sup>3</sup>

€ 35

116716 Blanco



0,610 Kg / 0,0231 m<sup>3</sup>

€ 35

145020 Blanco



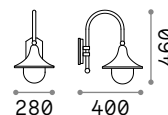
P. 808 P. 808 P. 906

4000 K  
600 lm  
151960 € 2,00



# Cima

Elemento de iluminación totalmente de aluminio fundido a presión. Con acabado en antracita, café o negro y oro. Difusor en acrílico transparente.



IP43

1,840 Kg / 0,0504 m<sup>3</sup>  
E27 max 1x 60W

€ 61

246819 ■ Antracita  
024134 ■ Negro  
246826 ■ Cafè

4000 K  
980 lm

153964 € 6,00



P. 908



## Dafne


Cuerpo de luz en resina con altas prestaciones: inatacable corrosión, colores estables por tratamiento U.V., resistente a cambios térmicos de -60°C a +90° C. Difusores en metacrilato anti amarillo.



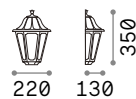
120423



101491



220 275 450



220 130 350



IP55



IP55

1,000 Kg / 0,0101 m<sup>3</sup>  
E27 max 1x 23W

€ 33

0,600 Kg / 0,0117 m<sup>3</sup>  
E27 max 1x 23W

€ 28

120423 ■ Blanco  
101491 ■ Negro


120430 ■ Blanco  
101552 ■ Negro



4000 K  
980 lm

153964

€ 6,00



4000 K  
980 lm

153964

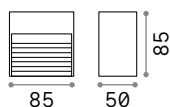
€ 6,00



P. 909

# Down

Armazón en aluminio presofundido barnizado en polvos con acabado antracita o blanca. Difusor en acrílico.



■ IP44

0,270 Kg / 0,0010 m<sup>3</sup>  
G9 max 1x28W

€ 30

115382 Blanco  
122045 Antracita

4000 K  
530 lm

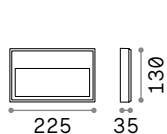
307879 € 6,00



# Febe <sup>new</sup>

Aparato con instalación de superficie con cuerpo de aluminio fundido barnizado en polvo. Difusor de vidrio templado transparente. Disponible en acabados antracita o blanco.

**LED** Fuente luminosa LED 3000/4000 K, 30.000 h de duración.

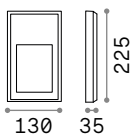


■ IP65

0,760 Kg / 0,0020 m<sup>3</sup>  
LED 6W / 600/630 lm

€ 83

268347 Blanco 3000K  
322292 Blanco 4000K <sup>new</sup>  
250854 Antracita 3000K  
322285 Antracita 4000K <sup>new</sup>



■ IP65

0,760 Kg / 0,0020 m<sup>3</sup>  
LED 6W / 500/520 lm

€ 80

268361 Blanco 3000K  
322315 Blanco 4000K <sup>new</sup>  
268354 Antracita 3000K  
322308 Antracita 4000K <sup>new</sup>

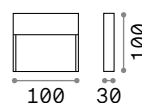




## Dedra <sup>new</sup>

Cuerpo de luz en aluminio fundido barnizado en polvos. Difusor en acrílico transparente. Emisión de luz indirecta. Acabados: blanco, antracita, café.

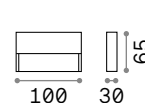
**LED** Fuente luminosa LED 3000 K, 30.000 h de duración.



■ □ IP65

0,200 Kg / 0,0007 m<sup>3</sup>  
LED 3W / 200 lm

€ 47



■ □ IP65

0,170 Kg / 0,0007 m<sup>3</sup>  
LED 3W / 200 lm

€ 43

328638	Blanco	new	316901	Blanco	new
316871	Antracita	new	328645	Antracita	new
328621	Cafè	new	316895	Cafè	new



# Exterior

## Bollard y sobremesas



### Índice alfabético

Acqua	900	Tesla	888
Agos	878	Tifone	892
Arcadia	877	Titano	884
Atena	898	Toffee	867
Cima	908	Toki	866
Clio	906	Torre	904
Cosmo	905	Tronco	896
Dafne	909	Vega	894
Djambe	870	Venus	899
Doris	872		
Edo Outdoor	901		
Etere	902		
Gas	890		
Hub	891		
Ipotesi	893		
Itaca	876		
Jedi	895		
Kurt	885		
Lolita	865		
Luna	874		
Marte	886		
Mercurio	887		
Path	889		
Pulsar	899		
Pure	864		
Sasso	875		
Sirio	882		
Sole	873		
Stardust	868		
Style	880		
Sun	869		



# Arcadia

Pag 877



new



Pure 864



Lolita 865

new



Toki 866

new



Toffee 867

new



Itaca 876



Arcadia 877

new



Agos 878

new



Style 880

new



Gas 890



Hub 891



Tifone 892



Ipotesi 893

new



Edo Outdoor 901



Etere 902



# Exterior

## Índice de tipologías



Stardust 868



Sun 869



Djambe 870



Doris 872

new



Sole 873



Luna 874



Sasso 875



Sirio 882



Titano 884



Kurt 885



Marte 886



Mercurio 887

new



Tesla 888



Path 889



Vega 894



Jedi 895



Tronco 896



Atena 898



Pulsar 899



Venus 899



Acqua 900

new



Torre 904



Cosmo 905

new



Clio 906

new



Clio 906

new



Clio 906



Cima 908



Dafne 909



## Pure new

Base, barra y pantalla en metal barnizado mate. Difusor en acrílico. Modelo de mesa con batería recargable e interruptor táctil integrado. Acabados: blanco, café, negro. Tiempo de carga de la batería 6 horas.



Fuente luminosa LED 3000 K, 30.000 h de duraci3n.



Làmpara con interruptor integrado.



Làmpara con dimmer.



Làmpara con dimmer tàctil.



Làmpara con baterìa recargable incluida. Duraci3n 7 horas.




311708



328515



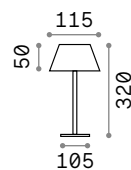
328508



IP54

1,580 Kg / 0,0058 m³  
LED 1,5W / 230 lm

€ 125




IP54

0,840 Kg / 0,0052 m³  
LED 1,5W / 230 lm

€ 80

311708	Blanco	new	311685	Blanco	new
328515	Negro	new	311678	Negro	new
328508	Cafè	new	311661	Cafè	new



## Lolita

Lámpara de sobremesa a baterías recargables con acabado blanco, gris, negro o café. Base en plástico. Armazón en metal. Difusor en material plástico. Autonomía de 14 horas. Tiempo de carga de la batería 7 horas.

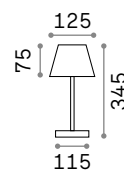
**LED** Fuente luminosa LED 3000 K, 25.000 h de duraciòn.

**ON/OFF** Lámpara con interruptor integrado.

**+** Lámpara con dimmer.

**☞** Lámpara con dimmer tàctil.

**🔋** Lámpara con batería recargable incluida. Duraciòn 14 horas.



**IP54**

**0,550 Kg / 0,0078 m³**  
**LED 2,8W / 250 lm**

**€ 55**

**286723** Blanco  
**286730** Gris  
**286716** Negro  
**286747** Cafè



## Toki **new**

Lámpara de mesa con batería. Base y pantalla en metal barnizado mate. Barra en acrílico transparente. Base, barra y pantalla unidos por imán. Fuente de luz y batería internas en la pantalla. Acabados: blanco, negro.



Fuente luminosa LED 3000 K, 30.000 h de duraci3n.



Lámpara con interruptor integrado.



Lámpara con dimmer.



Lámpara con dimmer táctil.

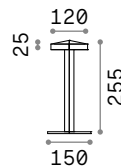


Lámpara con batería recargable incluida. Duraci3n 5 horas.

309873



309866



IP20

1,000 Kg / 0,0056 m<sup>3</sup>  
LED 3,6W / 380 lm

€ 100

309873 ■ Blanco **new**  
309866 ■ Negro **new**



## Toffee <sup>new</sup>

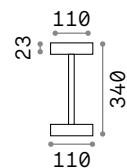
Lámpara de mesa con batería. Base, barra y pantalla en metal barnizado mate. Difusor en acrílico. Interruptor integrado en la base. Acabados: blanco, negro. Tiempo de carga de la batería 7 horas.

**LED** Fuente luminosa LED 3000 K, 30.000 h de duración.

**ON/OFF** Lámpara con interruptor integrado.

**Hand icon** Lámpara con dimmer táctil.

**Battery icon** Lámpara con batería recargable incluida. Duración 8 horas.



**IP54**

**0,460 Kg / 0,0050 m<sup>3</sup>**  
**LED 1,5W / 150 lm**

**€ 80**

**311715** **Blanco** <sup>new</sup>  
**328614** **Negro** <sup>new</sup>



# Stardust

Linterna portátil a batería.  
 Armazón en aluminio fundido barnizado en polvo con acabado antracita con elementos de cristal negro en la parte superior. Difusor de vidrio temperado transparente. Emisión de luz hacia abajo.

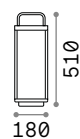


**LED** Fuente luminosa LED 3000 K, 20.000 h de duraci3n.

**ON OFF** Lmpara con interruptor integrado.

**-/+** Lmpara con dimmer.

**Battery icon** Lmpara con batera recargable incluida. Duraci3n 7 horas.

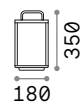


**IP54**

**2,780 Kg / 0,0191 m<sup>3</sup>  
LED 3W / 330 lm**

**€ 147**

**250885 ■ Antracita**



**IP54**

**2,630 Kg / 0,0130 m<sup>3</sup>  
LED 3W / 330 lm**

**€ 135**

**250878 ■ Antracita**



## Sun

Luminaria portátil a pilas. Base de aluminio barnizado de polvo. Difusor de cristal blanco soplado y grabado. Acabados: blanco. Autonomía de 7 horas. Tiempo de carga de la batería 4 horas.



**LED** Fuente luminosa LED 3000 K, 30.000 h de duración.

**ON/OFF** Lámpara con interruptor integrado.

**Battery icon** Lámpara con batería recargable incluida. Duración 7 horas.



**IP44**

**0,400 Kg / 0,0097 m³**  
**LED 4W / 700 lm**

€ 85

278148 Blanco

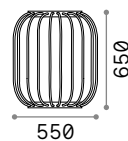




# Djambe

Cuerpo de luz en metal barnizado de polvo. Difusor de material plástico opalino rugoso. Emisión de luz hacia abajo. Cable de neopreno negro con enchufe. Acabados: café o negro.

**LED** Fuente luminosa LED 3000 K, 30.000 h de duración.



550

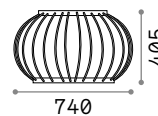
650



6,300 Kg / 0,1884 m<sup>3</sup>  
LED 18W / 2300 lm

€ 397

293394 ■ Negro  
293387 ■ Café



740

405



8,000 Kg / 0,1654 m<sup>3</sup>  
LED 18W / 2300 lm

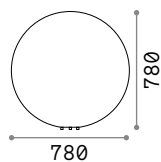
€ 479

293424 ■ Negro  
293417 ■ Café



# Doris

Difusor en material plástico gris mezclado efecto granito. Dotado con enchufe y piquete para su fijación en el terreno.



IP44

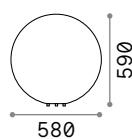
7,600 Kg / 0,5581 m<sup>3</sup>  
E27 max 1x60W

€ 545

195506 Blanco

4000 K  
1000 lm

151991 € 2,00



IP44

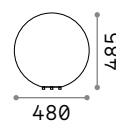
4,050 Kg / 0,2306 m<sup>3</sup>  
E27 max 1x60W

€ 325

195490 Blanco

4000 K  
1000 lm

151991 € 2,00



IP44

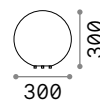
3,000 Kg / 0,1366 m<sup>3</sup>  
E27 max 1x60W

€ 215

195483 Blanco

4000 K  
1000 lm

151991 € 2,00



IP44

1,210 Kg / 0,0318 m<sup>3</sup>  
E27 max 1x60W

€ 127

214009 Blanco

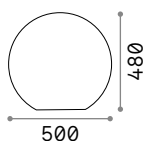
4000 K  
1000 lm

151991 € 2,00



## Sole new

Difusor en material plástico opal.  
Dotado con enchufe y piquete para terreno.

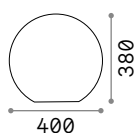


IP44

4,500 Kg / 0,1460 m<sup>3</sup>  
E27 max 1x 60W

€ 225

191614 Blanco

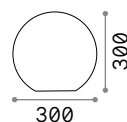


IP44

3,900 Kg / 0,0741 m<sup>3</sup>  
E27 max 1x 60W

€ 150

191621 Blanco

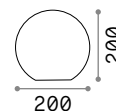


IP44

2,700 Kg / 0,0322 m<sup>3</sup>  
E27 max 1x 60W

€ 120

191638 Blanco



IP44

1,200 Kg / 0,0139 m<sup>3</sup>  
E27 max 1x 60W

€ 110

318820 Blanco new



P. 806

4000 K  
1000 lm

151991 € 2,00

4000 K  
1000 lm

151991 € 2,00

4000 K  
1000 lm

151991 € 2,00

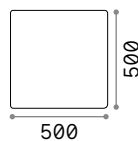
4000 K  
600 lm

151960 € 2,00



# Luna

Cuerpo de luz difusor en material plástico opal. Dotado con enchufe y piquete para terreno.



IP44

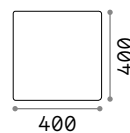
6,700 Kg / 0,1743 m<sup>3</sup>  
E27 max 1x60W

€ 290

191607 Blanco

4000 K  
1000 lm

151991 € 2,00



IP44

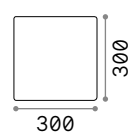
4,700 Kg / 0,1005 m<sup>3</sup>  
E27 max 1x60W

€ 210

191584 Blanco

4000 K  
1000 lm

151991 € 2,00



IP44

2,700 Kg / 0,0356 m<sup>3</sup>  
E27 max 1x60W

€ 150

191577 Blanco

4000 K  
1000 lm

151991 € 2,00

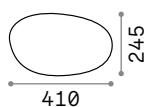


P. 807



## Sasso

Difusor en material plástico opal.  
Dotado de cable con enchufe y  
piqueta para fijación en el terreno.

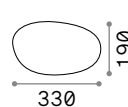


1,500 Kg / 0,0444 m<sup>3</sup>  
E27 max 1x 40W

€ 205

161778 Blanco

4000 K  
1000 lm  
151991 € 2,00

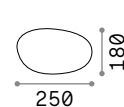


0,900 Kg / 0,0209 m<sup>3</sup>  
E27 max 1x 40W

€ 145

161761 Blanco

4000 K  
1000 lm  
151991 € 2,00



0,710 Kg / 0,0123 m<sup>3</sup>  
G9 max 1x 15W

€ 105

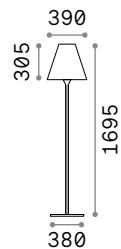
161754 Blanco

4000 K  
530 lm  
307879 € 6,00



# Itaca

Base y barra en metal barnizado en polvos de color blanco. Difusor cónico en material plástico color opal. Dotado con enchufe.



IP44

8,840 Kg / 0,1405 m<sup>3</sup>  
E27 max 1x60W

€ 310

180953 Blanco

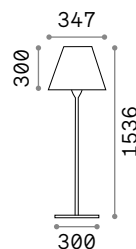
4000 K  
1000 lm

151991 € 2,00



## Arcadia new

Base y barra en metal barnizado en polvos. Difusor en PMMA blanco. Cable en neopreno con enchufe. Acabados: antracita.



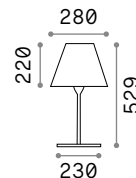
6,500 Kg / 0,0525 m<sup>3</sup>  
E27 max 1x42W

€ 145

298610 ■ Antracita new

4000 K  
1000 lm

151991 € 2,00



2,940 Kg / 0,0247 m<sup>3</sup>  
E27 max 1x42W

€ 110

298597 ■ Antracita new

4000 K  
1000 lm

151991 € 2,00





# Agos <sup>new</sup>

Cuerpo de luz en aluminio fundido barnizado en polvos. Difusor en acrílico transparente satinado. Color antracita, gris o negro.

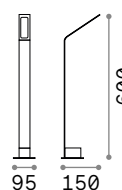
**LED** Fuente luminosa LED 3000/4000 K, 25.000 h de duración.



254388

326696

326689



IP54

IP54

1,100 Kg / 0,0127 m<sup>3</sup>  
LED 6,5W / 670/730 lm

0,950 Kg / 0,0096 m<sup>3</sup>  
LED 6,5W / 670/730 lm

€ 140

€ 120

254319	■ Antracita	3000K	254388	■ Antracita	3000K
268422	■ Antracita	4000K	268439	■ Antracita	4000K
326733	■ Negro	3000K <sup>new</sup>	326696	■ Negro	3000K <sup>new</sup>
326757	■ Negro	4000K <sup>new</sup>	326719	■ Negro	4000K <sup>new</sup>
326726	■ Cafè	3000K <sup>new</sup>	326689	■ Cafè	3000K <sup>new</sup>
326740	■ Cafè	4000K <sup>new</sup>	326702	■ Cafè	4000K <sup>new</sup>



# Style new

Cuerpo de luz en aluminio barnizado en polvo. Difusor en material plástico opal. Fuente luminosa a led integrados. Disponible en los acabados antracita, blanco, café, gris o negro.

**LED** Fuente luminosa LED 3000/4000 K, 30.000 h de duración.



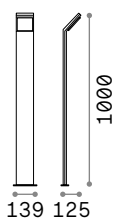
318691

322551

322612

322537

322575

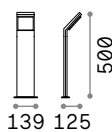


IP54

1,680 Kg / 0,0239 m<sup>3</sup>  
LED 9W / 1050 / 1100 lm

€ 190

318707	Blanco	3000K	new	209906	Antracita	4000K
322483	Blanco	4000K	new	322230	Negro	3000K
322384	Gris	3000K	new	322216	Negro	4000K
322353	Gris	4000K	new	322452	Cafè	3000K
246871	Antracita	3000K		322438	Cafè	4000K



IP54

1,200 Kg / 0,0122 m<sup>3</sup>  
LED 9W / 1050 / 1100 lm

€ 145

318691	Blanco	3000K	new	322599	Antracita	4000K	new
322582	Blanco	4000K	new	322537	Negro	3000K	new
322551	Gris	3000K	new	322506	Negro	4000K	new
322544	Gris	4000K	new	322575	Cafè	3000K	new
322612	Antracita	3000K	new	322568	Cafè	4000K	new



# Sirio

Cuerpo de luz en aluminio barnizado en polvos. Difusor en vidrio pirex transparente. Disponible en los acabados antracita, blanco, café, gris o negro.



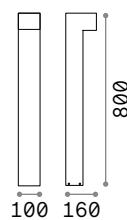
115085

246963

115061

115108

213262



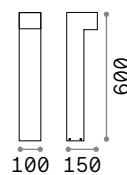
IP44

1,880 Kg / 0,0181 m<sup>3</sup>  
G9 max 2 x 15W

€ 165

115085 Blanco  
246963 Gris  
115061 Antracita  
115108 Negro  
213262 Café

4000 K  
530 lm  
307879 € 6,00



IP44

1,550 Kg / 0,0136 m<sup>3</sup>  
G9 max 2 x 15W

€ 130

115092 Blanco  
246970 Gris  
115078 Antracita  
115115 Negro  
213279 Café

4000 K  
530 lm  
307879 € 6,00

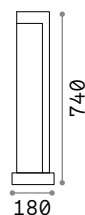


# Titano

Cuerpo de luz en resina porosa.  
Base y detalle difusor en metal barnizado negro opaco. Emisión de luz hacia abajo .LED integrado.



**LED** Fuente luminosa LED 3000/4000 K, 50.000 h de duración.

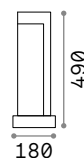


IP55

9,220 Kg / 0,0540 m<sup>3</sup>  
LED 9W / 430/450 lm

€ 300

246987 ■ Granito 3000K  
187327 ■ Granito 4000K



IP55

6,800 Kg / 0,0377 m<sup>3</sup>  
LED 9W / 430/450 lm

€ 250

246994 ■ Granito 3000K  
157856 ■ Granito 4000K



# Kurt

Base y cuerpo de luz de aluminio barnizado de polvo. Difusor de vidrio transparente. Emisión de luz hacia abajo. Acabados: antracita, blanco, café, gris o negro.

**LED** Fuente luminosa LED 3000/4000 K, 30.000 h de duración.




IP54

1,930 Kg / 0,0060 m<sup>3</sup>  
LED 12W / 1200 / 1250 lm

€ 125

306841	Blanco	3000K
294049	Blanco	4000K
306865	Gris	3000K
294032	Gris	4000K
306834	Antracita	3000K

294025	Antracita	4000K
306872	Negro	3000K
293172	Negro	4000K
306858	Cafè	3000K
294001	Cafè	4000K

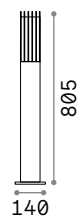


306841    306865    306834    306872    306858



# Marte

Cuerpo de luz en aluminio barnizado en polvos con acabado antracita. Difusor blanco en material acrílico.



IP44

2,500 Kg / 0,0193 m<sup>3</sup>  
E27 max 1x25W

€ 160

092225 ■ Antracita

4000 K  
1000 lm

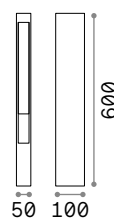
151991 € 2,00





## Mercurio

Cuerpo de luz en aluminio barnizado en polvos con acabado antracita. Difusor en vidrio pirex transparente.



IP44

1,540 Kg / 0,0057 m<sup>3</sup>  
G9 max 1x 15W

€ 160

114347 ■ Antracita

4000 K  
530 lm

307879 € 6,00



## Tesla **new**

Cuerpo de luz en aluminio barnizado en polvos. Difusor con pantalla en material plástico blanco. Emisión de luz hacia abajo. Disponible en los acabados antracita, blanco, café gris o negro.



IP44

3,000 Kg / 0,0379 m³  
G9 max 4 x 15W

€ 155

153179	Blanco	153209	Blanco
326931	Gris	new 326900	Gris
153162	Antracita	153193	Antracita
316055	Negro	new 326917	Negro
326924	Cafè	new 316048	Cafè

4000 K  
530 lm  
307879 € 6,00



IP44

2,560 Kg / 0,0273 m³  
G9 max 4 x 15W

€ 145

4000 K  
530 lm  
307879 € 6,00



# Path

Cuerpo de luz en aluminio barnizado en polvo. Difusor en policarbonato opal. Color: antracita metalizado.

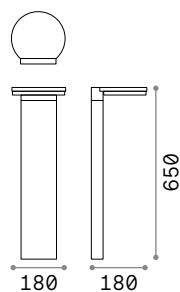
**LED** Fuente luminosa LED 3000/4000 K, 20.000 h de duración.



285542-250816



285559-250823

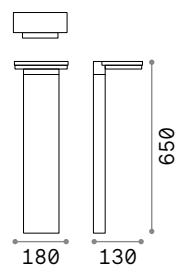


IP65

1,900 Kg / 0,0238 m<sup>3</sup>  
LED 10W / 1200/1250 lm

€ 135

285542 ■ Antracita 3000K  
250816 ■ Antracita 4000K



IP65

1,840 Kg / 0,0163 m<sup>3</sup>  
LED 10W / 1200/1250 lm

€ 135

285559 ■ Antracita 3000K  
250823 ■ Antracita 4000K



## Gas **new**

Cuerpo de luz en aluminio fundido barnizado en polvos. Difusor en vidrio temperado transparente arenado. Disponible en los acabados antracita, blanco, café gris o negro.



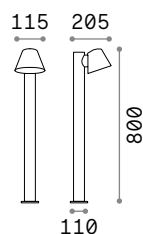
319704

322414

139470

322421

213101



IP43

1,790 Kg / 0,0216 m<sup>3</sup>  
GU10 max 1x35W

€ 116

319704 Blanco **new**

322414 Gris **new**

139470 Antracita

322421 Negro **new**

213101 Café

4000 K  
430 lm

253497 € 3,00



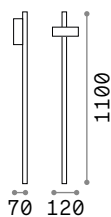
P. 825



# Hub

Base, asta y cuerpo de luz en aluminio barnizado en polvos. Difusor ajustable con pantalla de vidrio temperado transparente. Dotado de piquete para fijación en el terreno. Disponible en acabado antracita.

**LED** Fuente luminosa LED 3000 K, 30.000 h de duración.

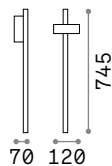


IP54

0,850 Kg / 0,0057 m<sup>3</sup>  
LED 4,5W / 410 lm

€ 132

251257 ■ Antracita



IP54

0,720 Kg / 0,0083 m<sup>3</sup>  
LED 4,5W / 410 lm

€ 132

251226 ■ Antracita



Base  
No incluido  
Opciones

€ 32

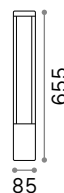
251295 ■ Antracita



# Tifone

Base y armazón en aluminio fundido barnizado en polvos con acabado antracita. Difusor en vidrio temperado transparente. Emisión de luz hacia abajo.

**LED** Fuente luminosa LED 3000 K, 20.000 h de duración.

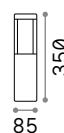


IP65

1,250 Kg / 0,0054 m<sup>3</sup>  
LED 8,5W / 720 Lm

€ 122

250953 ■ Antracita



IP65

1,010 Kg / 0,0029 m<sup>3</sup>  
LED 8,5W / 720 Lm

€ 105

250977 ■ Antracita



## Ipotesi

Armazón completamente en aluminio barnizado en polvo. Difusores en policarbonato opal. Cable negro en goma con interruptor, driver externo incorporado y enchufe. Color: blanco o negro.

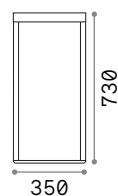
**LED** Fuente luminosa LED 3000 K, 30.000 h de duración.



282244



282251



350

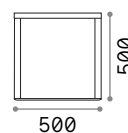
730

IP44

5,100 Kg / 0,1041 m<sup>3</sup>  
LED 16W / 1800 Lm

€ 335

282244 ■ Blanco  
282251 ■ Negro



500

500

IP44

4,940 Kg / 0,1379 m<sup>3</sup>  
LED 16W / 1800 Lm

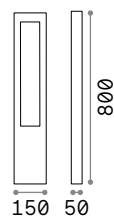
€ 435

300641 ■ Blanco  
300658 ■ Negro



# Vega

Cuerpo de luz en aluminio con acabado en barniz blanca en polvos. Difusor en vidrio temperado transparente. Disponible en los acabados antracita, blanco, café, gris o negro.



IP44

1,150 Kg / 0,0092 m<sup>3</sup>  
G9 max 1x15W

€ 180

136035 Blanco  
136042 Gris  
136028 Antracita  
136059 Negro  
213361 Café

4000 K  
530 lm  
307879 € 6,00





# Jedi

Base y cuerpo de luz en aluminio barnizado de polvo. Difusor de policarbonato opalino pulido. Se suministra con un pincho para su instalación en el suelo. Acabados: antracita o negro.

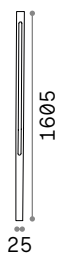
**LED** Fuente luminosa LED 3000 K, 30.000 h de duración.



306803



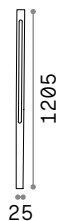
293202



1,280 Kg / 0,0165 m<sup>3</sup>  
LED 25W / 2900 Lm

€ 135

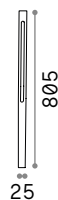
306803 ■ Antracita  
293202 ■ Negro



1,030 Kg / 0,0150 m<sup>3</sup>  
LED 19W / 2250 Lm

€ 110

306797 ■ Antracita  
293196 ■ Negro



0,760 Kg / 0,0036 m<sup>3</sup>  
LED 12W / 1400 Lm

€ 80

306780 ■ Antracita  
293189 ■ Negro



Base  
No incluido

Opciones

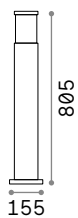
€ 10

308227 ■ Antracita  
308234 ■ Negro



# Tronco

Cuerpo de luz en aluminio  
 profundido acabado en barniz de  
 color antracita, blanco, café, gris o  
 negro. Difusor en vidrio pirex con  
 elementos internos en aluminio.



2,490 Kg / 0,0254 m<sup>3</sup>  
 E27 max 1x 42W


€ 146

- 109138 Blanco
- 026961 Gris
- 026992 Antracita
- 004723 Negro
- 163741 Café



4000 K  
 490 lm

153957 € 2,60



1,970 Kg / 0,0193 m<sup>3</sup>  
 E27 max 1x 42W

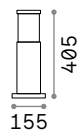
€ 125

- 109145 Blanco
- 026954 Gris
- 026985 Antracita
- 004730 Negro
- 163758 Café



4000 K  
 490 lm

153957 € 2,60



0,590 Kg / 0,0135 m<sup>3</sup>  
 E27 max 1x 42W

€ 113

- 248264 Blanco
- 248288 Gris
- 248257 Antracita
- 248295 Negro
- 248271 Café



4000 K  
 490 lm

153957 € 2,60



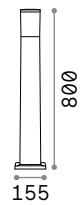
P. 830



# Atena

Cuerpo de luz y difusor en resina con altas prestaciones: anti corrosión, colores estabilizados por tratamiento U.V., resistente desde -60° hasta +90° C.

**LED** Bombillas LED E27 8W Goccia incluidas. CCT regulable: 2700 K, 4000 K, 6500 K.



IP55

1,070 Kg / 0,0220 m<sup>3</sup>  
E27 max 1x23W

€ 83

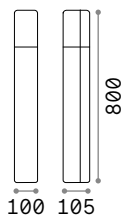
198644 ■ Blanco  
198637 ■ Gris  
198620 ■ Negro

4000 K  
1000 lm

151991 € 2,00

# Pulsar


Armazón en fusión de aluminio barnizado en polvos de color antracita, café o gris. Difusor en policarbonato blanco.



1,900 Kg / 0,0120 m<sup>3</sup>  
E27 max 1x 42W

€ 200

135922 ■ Gris  
135908 ■ Antracita  
246888 ■ Café

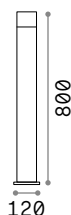


151960 € 2,00



# Venus

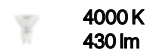
Cuerpo de luz en lámina de acero disponible con acabado antracita. Elemento difusor superior en acrílico satinado.



1,410 Kg / 0,0137 m<sup>3</sup>  
GU10 max 1x 15W

€ 105

106175 ■ Antracita




253497 € 3,00



1,070 Kg / 0,0103 m<sup>3</sup>  
GU10 max 1x 15W

€ 95

106182 ■ Antracita



253497 € 3,00





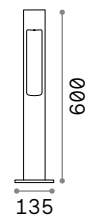
# Acqua

Cuerpo de luz en aluminio torneado acabado en barniz opaca en color antracita o café. Difusor en cristal temperado.

135205



246918



IP44

1,500 Kg / 0,0164 m<sup>3</sup>  
G9 max 1x 15W

€ 160

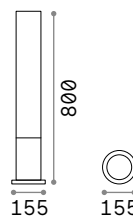
135205 ■ Antracita  
246918 ■ Cafè

4000 K  
530 lm  
307879 € 6,00



# Edo Outdoor

Armazón en fusión de aluminio barnizado en polvos de color antracita, blanco o café. Difusor en policarbonato blanco.



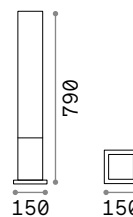
IP44

1,600 Kg / 0,0240 m<sup>3</sup>  
GX53 max 1x15W

€ 132

135755 Blanco  
138510 Antracita  
213071 Café

4000 K  
1000 lm  
154008 € 5,50



IP44

2,670 Kg / 0,0269 m<sup>3</sup>  
GX53 max 1x15W

€ 132

142999 Blanco  
135762 Antracita  
213088 Café

4000 K  
1000 lm  
154008 € 5,50





# Etere <sup>new</sup>

Cuerpo de luz en fusión de aluminio barnizado en polvos. Difusor en material plástico de color ópalo. Disponible en los acabados antracita, blanco, café, gris o negro.

**LED** Fuente luminosa LED 3000/4000 K, 25.000 h de duración.



IP44

1,100 Kg / 0,0103 m³  
LED 9,5W / 1150/1350 lm

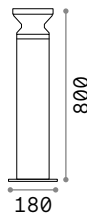
€ 127

319827	Blanco	3000K <sup>new</sup>	172439	Antracita	4000K
322223	Blanco	4000K <sup>new</sup>	322261	Negro	3000K <sup>new</sup>
322247	Gris	3000K <sup>new</sup>	322278	Negro	4000K <sup>new</sup>
322254	Gris	4000K <sup>new</sup>	269160	Cafè	3000K
246932	Antracita	3000K	246956	Cafè	4000K



## Torre **new**

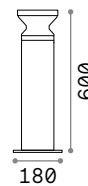
Cuerpo de luz en aluminio torneado barnizado en polvos con acabado antracita, blanco, café, gris o negro. Difusor en material plástico opal.



IP65

2,600 Kg / 0,0307 m<sup>3</sup>  
E27 max 1x 15W

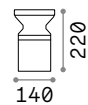
€ 150



IP65

2,100 Kg / 0,0224 m<sup>3</sup>  
E27 max 1x 15W

€ 140



IP65

0,870 Kg / 0,0054 m<sup>3</sup>  
E27 max 1x 15W

€ 120



318714

321950

158891

186979

321981

321875	Blanco	<b>new</b>	318721	Blanco	<b>new</b>	318714	Blanco	<b>new</b>
321851	Gris	<b>new</b>	321905	Gris	<b>new</b>	321950	Gris	<b>new</b>
321882	Antracita	<b>new</b>	162492	Antracita		158891	Antracita	
321639	Negro	<b>new</b>	186955	Negro		186979	Negro	<b>new</b>
321868	Cafè	<b>new</b>	321929	Cafè	<b>new</b>	321981	Cafè	<b>new</b>

4000 K  
600 lm

151960 € 2,00

4000 K  
600 lm

151960 € 2,00

4000 K  
600 lm

151960 € 2,00



# Cosmo

Cuerpo de luz en resina resistente a la corrosión, UV, con temperaturas desde -60°a +90° C. Difusor transparente anti amarrilleo.

**LED**

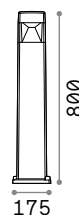
Bombillas LED GX53 10W incluidas.  
CCT regulable: 3000 K, 4000 K, 6500 K.



187877

187884

187891



IP55

2,150 Kg / 0,0220 m³  
GX53 max 1x 10W

€ 115

187877  Blanco  
187884  Gris  
187891  Negro

4000 K  
1000 lm

154008 € 5,50



P. 808 P. 808 P. 855

# Clio new

Artículo modular con armazón en aluminio fundido y torneado, acabado con barniz en polvos de color antracita, blanco, gris, negro y café. Difusor en material plástico blanco mate.

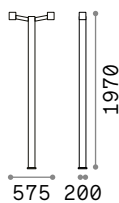


IP44

1,360 Kg / 0,0087 m<sup>3</sup>  
E27 max 1x 42W

€ 84

- 249469  Blanco
- 249476  Gris
- 249452  Antracita
- 249483  Negro
- 328829  Café

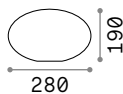


IP44

7,250 Kg / 0,0384 m<sup>3</sup>  
E27 max 2x 42W

€ 250

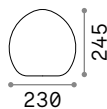
- 249506  Blanco
- 249513  Gris
- 249490  Antracita
- 249520  Negro
- 328836  Café new



0,540 Kg / 0,0171 m<sup>3</sup>

€ 35

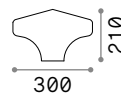
145068  Blanco



0,520 Kg / 0,0144 m<sup>3</sup>

€ 35

116716  Blanco



0,610 Kg / 0,0231 m<sup>3</sup>

€ 35

145020  Blanco

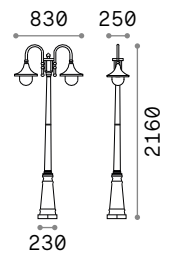
4000 K  
600 lm  
151960 € 2,00

4000 K  
600 lm  
151960 € 2,00



# Cima

Elemento de iluminación totalmente de aluminio fundido a presión. Con acabado en antracita, café o negro y oro. Difusor en acrílico transparente.



IP43

3,340 Kg / 0,1467 m<sup>3</sup>  
E27 max 2 x 60W

€ 306

246833 ■ Antracita  
024097 ■ Negro  
246840 ■ Café

4000 K  
980 lm  
153964 € 6,00



P. 856



## Dafne

Cuerpo de luz en resina con altas prestaciones: inatacable corrosión, colores estables por tratamiento U.V., resistente a cambios térmicos de -60°C a +90° C. Difusores en metacrilato anti amarillo.

**LED** Bombillas LED E27 8W Goccia incluidas. CCT regulable: 2700 K, 4000 K, 6500 K.



120454




101514



2,500 Kg / 0,0446 m<sup>3</sup>  
E27 max 1x 23W

€ 85

120454 ■ Blanco  
101514 ■ Negro



153964 € 6,00



P. 857





# Exterior

## Proyectores

### Índice alfabético

Elio	918
Inside	922
Litio	919
Starlight	914
Terra	920
Thor	912
Ulex	916

### Índice de tipologías

new



Thor 912



Starlight 914



Ulex 916



Elio 918



Litio 919



Terra 920



Inside 922

# Thor new

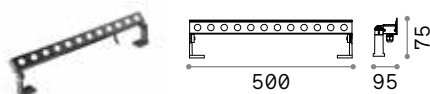
Proyector lineal ajustable para instalación en superficie con efecto de luz rasante. Cuerpo de aluminio fundido, difusor de vidrio transparente. Fuente de luz LED integrada, disponible en dos longitudes (500 mm y 1000 mm). Ajustable +/-90° con respecto a la vertical, índice de protección IP65, resistencia al impacto IK06, 3000 K o 4000 K de temperatura de color, entrada de alimentación de 24 Vcc; duración útil LED 50.000 h. Opcionalmente disponible con visor antideslumbramiento.

<b>Fuente</b>	LED SMD	<b>Duración LED</b>	50.000 h
<b>Potencia</b>	18W / 40W	<b>Clase de aislamiento</b>	III
<b>Driver incluido</b>	No	<b>IP</b>	65
<b>Driver disponibles</b>	On/Off	<b>Material</b>	Aluminio
<b>MacAdam</b>	SDCM 3		
<b>CCT</b>	3000 K / 4000 K		
<b>CRI</b>	≥80		

**PRO**

Producto de alta tecnología con materiales de alta calidad, destinado a un uso profesional.

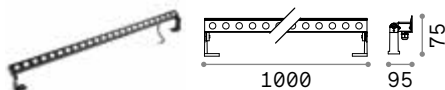
## LED SMD OSRAM Driver no incluido



1,490 Kg/0,0057 m<sup>3</sup>  
Longitud del cable 500 mm

Potencia	Ángulo	Lumen	CCT	Acabado	Código	€
20 W	28°	2300 lm	3000 K	Blanco	318523	215 <small>new</small>
				Antracita	261331	215
		2450 lm	4000 K	Blanco	322148	215 <small>new</small>
				Antracita	322131	215 <small>new</small>

## LED SMD OSRAM Driver no incluido



2,460 Kg/0,0108 m<sup>3</sup>  
Longitud del cable 500 mm

Potencia	Ángulo	Lumen	CCT	Acabado	Código	€
40 W	28°	4500 lm	3000 K	Blanco	322117	325 <small>new</small>
				Antracita	261355	325
		4950 lm	4000 K	Blanco	322049	325 <small>new</small>
				Antracita	322018	325 <small>new</small>

## OPTIONAL No incluido



Visor	Potencia	Acabado	Código	€
	18W	Blanco	318516	18 <small>new</small>
		Antracita	261362	18
	40W	Blanco	322162	29 <small>new</small>
		Antracita	261379	29

## ON/OFF DRIVER No incluido/Necesario

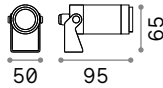
Potencia	Output	Medida	Código	€
40 W	24 Vdc	171 x 37 x 61 mm	272108	100
100 W	24 Vdc	220 x 39 x 68 mm	226200	190
185 W	24 Vdc	220 x 39 x 68 mm	226217	210



# Starlight

Proyector orientable en aluminio con fijación a plafón o con bayoneta; superficie anodizada y barnizada en polvos en gris oscuro; LED integrado con eficiencia energética con elevada restitución cromática; disponible en temperatura de color 3000K y 4000K; duración útil LED 50.000h. Visera antideslumbrante opcional.

**PRO** Producto de alta tecnología con materiales de alta calidad, destinado a un uso profesional.

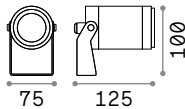


0,280 Kg/0,0005 m<sup>3</sup>

Fuente	LED COB	Clase de aislamiento	III
Potencia	5,5W / 10W	IP	68
Driver incluido	No	Material	Aluminio
Driver disponibles	On/Off		
CCT	3000 K / 4000 K		
CRI	≥80		
Duración LED	50.000 h		

## LED COB BRIDGELUX Driver no incluido

Potencia	Ángulo	Lumen	CCT	Acabado	Código	€
5,5 W	30°	600 lm	3000 K	Gris Oscuro	248394	120
		670 lm	4000 K	Gris Oscuro	245041	120



0,950 Kg/0,0014 m<sup>3</sup>

## LED COB BRIDGELUX Driver no incluido

Potencia	Ángulo	Lumen	CCT	Acabado	Código	€
10 W	30°	1000 lm	3000 K	Gris Oscuro	248387	250
		1050 lm	4000 K	Gris Oscuro	245072	250

## OPTIONAL No incluido



	Acabado	Código	€
Visor	5,5W Gris Oscuro	245096	34
	10W Gris Oscuro	245102	34
Conector IP68	Acabado Negro	248615	22
	Acabado Gris Oscuro	245089	17

## ON/OFF DRIVER No incluido/Necesario

Potencia	Output	Medida	Código	€
20 W	24 Vdc	118 x 26 x 35 mm	226187	75
35 W	24 Vdc	148 x 30 x 40 mm	226194	80
100 W	24 Vdc	220 x 39 x 68 mm	226200	190
185 W	24 Vdc	220 x 39 x 68 mm	226217	210



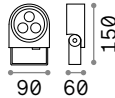
# Ulex

Proyector orientable para instalación en superficie, adecuado para la iluminación general o de acento en el exterior. Cuerpo de aluminio fundido, difusor de vidrio transparente. Fuente de luz LED integrada, disponible en dos potencias. Índice de protección IP65, resistencia al impacto IK06, temperatura de color 3000K; duración útil LED 50.000 h. Opcionalmente con base de cableado, piqueta para instalación en tierra o visor antideslumbrante.

Fuente	LED SMD	Clase de	I
Potencia	8,5W / 15W	aislamiento	
Driver incluido	On/Off	IP	65
Driver disponibles	No	Material	Aluminio
CCT	3000 K		
CRI	≥80		
Duración LED	50.000 h		

**PRO**

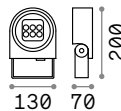
Producto de alta tecnología con materiales de alta calidad, destinado a un uso profesional.



0,660 Kg/0,0025 m<sup>3</sup>  
Longitud del cable 2000 mm

## LED SMD OSRAM Driver ON/OFF incluido

Potencia	Ángulo	Lumen	CCT	Acabado	Código	€
8,5 W	30°	640 lm	3000 K	Antracita	261287	145



1,190 Kg/0,0042 m<sup>3</sup>  
Longitud del cable 2000 mm

## LED SMD OSRAM Driver ON/OFF incluido

Potencia	Ángulo	Lumen	CCT	Acabado	Código	€
15 W	30°	1280 lm	3000 K	Antracita	261294	220

## OPTIONAL No incluido



Box	Potencia	Acabado	Código	€
	8,5 W	Antracita	268156	32
	15 W	Antracita	268187	49



Piqueta	Potencia	Acabado	Código	€
	8,5 W	Antracita	268163	14
	15 W	Antracita	268194	17



Visor	Potencia	Acabado	Código	€
	8,5 W	Antracita	268170	17
	15 W	Antracita	268200	25





# Elio

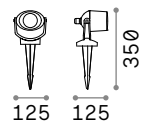
Cuerpo de luz y difusor en resina con altas prestaciones: inatacable en la corrosión sea por agentes atmosféricos que por fertilizantes químicos; colores estables por tratamiento U.V., resistente a cambios térmicos de -60°C a +90°C. Difusor orientable.

**LED** Bombillas LED GU10 3,5W incluidas.  
CCT regulable: 2700 K, 4000 K.

120218



120201




IP66  INCLUIDAS

0,360 Kg / 0,0027 m<sup>3</sup>  
GU10 max 1x6W

€ 82

120218  Blanco  
120201  Negro

 4000 K  
430 lm  
253497 € 3,00





## Litio

Cuerpo de luz y difusor en resina con altas prestaciones: inatacable en la corrosión sea por agentes atmosféricos que por fertilizantes químicos; colores estables por tratamiento U.V., resistente a cambios térmicos de  $-60^{\circ}\text{C}$  a  $+90^{\circ}\text{C}$ . Difusor orientable.



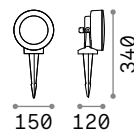
145310



145334



145358



0,730 Kg / 0,0044 m<sup>3</sup>  
GX53 max 1x10W

€ 90

145310  Blanco  
145334  Gris  
145358  Negro

4000 K  
1000 lm

154008 € 5,50



Bombillas LED GX53 10W incluidas. CCT regulable: 3000 K, 4000 K, 6500 K.

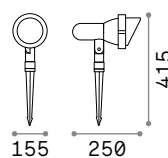


P. 823



# Terra <sup>new</sup>

Armazón de aluminio fundido pintado. Elemento de iluminación posicionable. Difusor de vidrio pirex transparente.

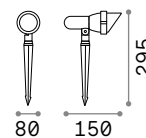


IP65

1,230 Kg / 0,0086 m<sup>3</sup>  
E27 max 1x42W

€ 90

033044 ■ Antracita  
321622 ■ Cafè



IP65

0,520 Kg / 0,0038 m<sup>3</sup>  
GU10 max 1x28W

€ 52

106205 ■ Blanco  
033037 ■ Antracita  
046211 ■ Negro  
163727 ■ Cafè

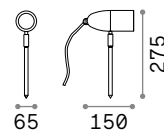
4000 K  
600 lm  
151960 € 2,00

4000 K  
430 lm  
253497 € 3,00



# Inside

Armazón en fusión de aluminio barnizado en polvos con acabado antracita, café o gris. Cuerpo de luz posicionable. Difusor en vidrio pirex transparente. Dotado de lanza para enterrar.



IP54

0,370 Kg / 0,0015 m<sup>3</sup>  
G9 max 1x 15W

€ 36

115412 ■ Antracita  
115429 ■ Negro  
247045 ■ Café

4000 K  
530 lm

307879 € 6,00



# Exterior

## Empotrados

### Índice alfabético

Avenue	929
Bit	926
Floor	936
Gravity	939
Indio	928
Landing	940
Park	938
Rocket	942
Rocket Mini	943
Taurus	930
Way	941
Wire	927

### Índice de tipologías



Bit 926



Wire 927



Indio 928



Avenue Square 929



Avenue Round 929



new

Taurus Round 930



new

Taurus Square 930



Floor 936



Park Round 938



Park Square 938



Gravity Round 939



Gravity Square 939



Landing 940



Way 941



Way 941



Way 941



Rocket 942



Rocket 942



Rocket Mini 943



Rocket Mini 943



Rocket Mini 943



# Bit

Cuerpo de luz de empotrar en aluminio fundido barnizado en polvos. Difusor en vidrio temperado transparente. Disponible en los acabados antracita o blanco.

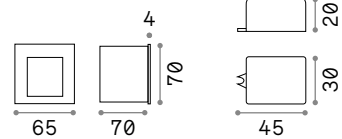
**LED** Fuente luminosa LED 3000 K, 35.000 h de duración.



269023



269009



IP65

0,300 Kg / 0,0006 m<sup>3</sup>  
LED 2W / 340 lm

€ 55

269023 Blanco  
269009 Antracita

Driver  
No incluido  
Necesario

€ 12

276205





## Wire

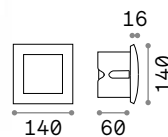
Cuerpo de luz de empotrar en aluminio fundido barnizado en polvos. Difusor en vidrio temperado transparente. Disponible en los acabados antracita o blanco.

**LED** Fuente luminosa LED 3000 K, 20.000 h de duración.



255521

268996

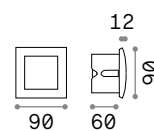


IP65

0,460 Kg / 0,0018 m<sup>3</sup>  
LED 4W / 200 lm

€ 56

268989 Blanco  
255514 Antracita



IP65

0,220 Kg / 0,0009 m<sup>3</sup>  
LED 1,5W / 55 lm

€ 38

268996 Blanco  
255521 Antracita

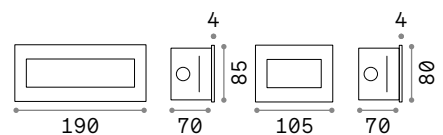


# Indio

Cuerpo de luz para empotrar en aluminio fundido barnizado en polvos. Difusores en vidrio temperado serigrafiado en blanco.



Fuente luminosa LED 3000 K, 35.000 h de duraci3n.



IP65

1,090 Kg / 0,0023 m<sup>3</sup>  
LED 8W / 960 lm

€ 144

255804 Blanco

IP65

0,540 Kg / 0,0011 m<sup>3</sup>  
LED 5W / 440 lm

€ 95

255781 Blanco


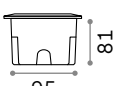

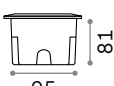

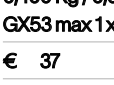


# Avenue

Cuerpo de luz y difusor en resina con altas prestaciones: inatacable en la corrosión sea por agentes atmosféricos que por fertilizantes químicos; colores estables por tratamiento U.V., resistente a cambios térmicos de -60°C a +90°C.

**LED** Bombillas LED GX53 3W incluidas.  
CCT regulable: 3000 K, 4000 K, 6500 K.



096575	096599	096582
		
135	81	78
115	95	95
7	8	
		
IP66	IP66	IP66
0,400 Kg / 0,0025 m <sup>3</sup> GX53 max 1x9W	0,400 Kg / 0,0025 m <sup>3</sup> GX53 max 1x9W	0,400 Kg / 0,0025 m <sup>3</sup> GX53 max 1x9W
€ 37	€ 37	€ 37
096544 ■ Blanco 096568 ■ Gris 096551 ■ Negro	096575 ■ Blanco 096599 ■ Gris 096582 ■ Negro	096544 ■ Blanco 096568 ■ Gris 096551 ■ Negro
4000 K 1000 lm	4000 K 1000 lm	4000 K 1000 lm
154008 € 5,50	154008 € 5,50	154008 € 5,50

# Taurus new

Faro empotrado para instalación en suelo, pared o techo. Cuerpo de aluminio fundido a presión, bisel redondo o cuadrado en acero inoxidable 316L, difusor de cristal. Fuente de luz LED integrada, disponible en versiones ACCENT con 1, 2 o 3 módulos independientemente ajustables de +/-30° mediante un pin externo para ampliar, estrechar o dirigir el haz de luz total; o en las versiones WIDE no ajustables para una iluminación difundida y uniforme. Transitable, índice de protección IP67, resistencia a los impactos IK10, temperatura de color 3000K CRI ≥ 80.

**S316** Artículo en acero inox 316.

Fuente	LED SMD
Potencia	6W / 21W
Driver incluido	On/Off
Driver disponibles	No
CCT	3000 K
CRI	≥80
Duración LED	50.000 h
Clase de aislamiento	I
IP	67
Material	Aluminio



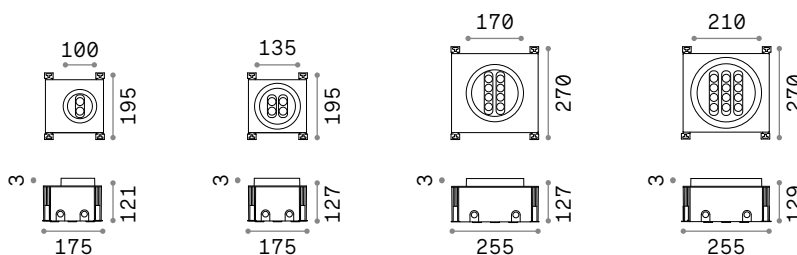


# Taurus Accent



## LED SMD OSRAM Driver ON/OFF incluido

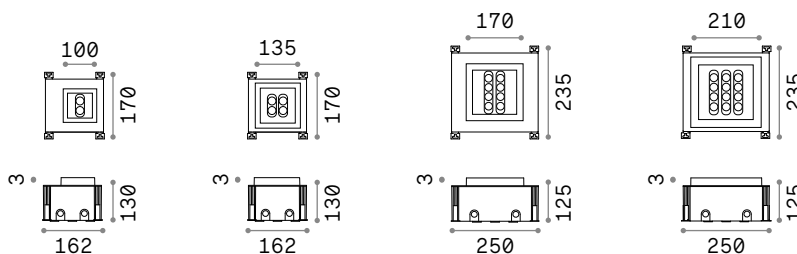
Medida	Peso	Volumen	Potencia	Lumen	CCT	Acabado	Código	€
∅ 100	1,460 Kg	0,0129 m³	6 W	420 lm	3000 K	Acero	277004	210
∅ 135	1,980 Kg	0,0071 m³	11 W	840 lm	3000 K	Acero	277011	320
∅ 170	3,250 Kg	0,0133 m³	14 W	1300 lm	3000 K	Acero	277028	405
∅ 210	3,500 Kg	0,0242 m³	20 W	1900 lm	3000 K	Acero	277035	530



## LED SMD OSRAM Driver ON/OFF incluido



Medida	Peso	Volumen	Potencia	Lumen	CCT	Acabado	Código	€
100	1,100 Kg	0,0067 m³	6 W	420 lm	3000 K	Acero	325620	235 <i>new</i>
135	1,700 Kg	0,0080 m³	11 W	840 lm	3000 K	Acero	325651	355 <i>new</i>
170	2,050 Kg	0,0141 m³	14 W	1300 lm	3000 K	Acero	325682	435 <i>new</i>
210	3,000 Kg	0,0168 m³	20 W	1900 lm	3000 K	Acero	325712	575 <i>new</i>



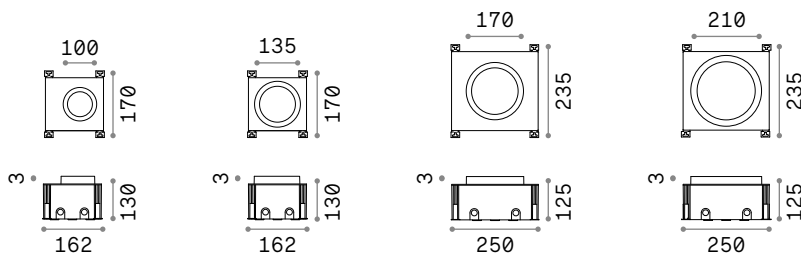


# Taurus Wide



## LED SMD BRIDGELUX Driver ON/OFF incluido

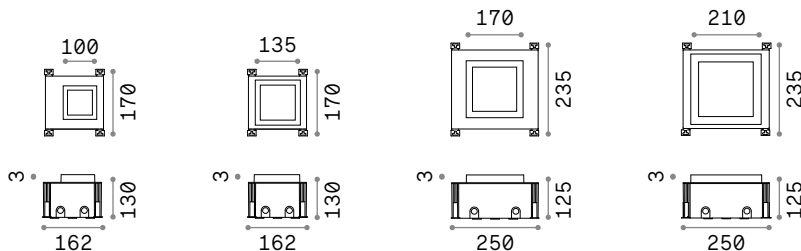
Medida	Peso	Volumen	Potencia	Lumen	CCT	Acabado		Código	€
∅100	1,100 Kg	0,0077 m³	6 W	620 lm	3000 K	Acero		325637	195 <small>new</small>
∅135	1,400 Kg	0,0091 m³	11 W	1250 lm	3000 K	Acero		325668	275 <small>new</small>
∅170	2,100 Kg	0,0137 m³	16 W	1750 lm	3000 K	Acero		325699	320 <small>new</small>
∅210	3,000 Kg	0,0183 m³	20 W	2700 lm	3000 K	Acero		325729	420 <small>new</small>



## LED SMD BRIDGELUX Driver ON/OFF incluido



Medida	Peso	Volumen	Potencia	Lumen	CCT	Acabado		Código	€
100	1,100 Kg	0,0067 m³	6 W	620 lm	3000 K	Acero		325644	205 <small>new</small>
135	1,580 Kg	0,0080 m³	11 W	1250 lm	3000 K	Acero		325675	285 <small>new</small>
170	2,380 Kg	0,0141 m³	16 W	1750 lm	3000 K	Acero		325705	340 <small>new</small>
210	3,000 Kg	0,0168 m³	20 W	2700 lm	3000 K	Acero		325736	450 <small>new</small>





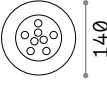
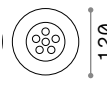

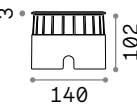
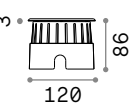
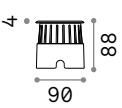










# Floor

Empotrado fijo para exteriores en aluminio fundido a presión con tuerca redonda disponible en tres tamaños, adecuada para instalación en el suelo y en el terreno. Acabado de aluminio anodizado con difusor de cristal temperado extra claro. LED integrados de refrigeración pasiva con una óptica de 30°; disponibles en temperatura de color de 3000 K y CRI  $\geq$  80; grado de protección IP 67; IK 10.




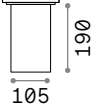
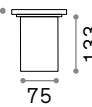
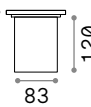






**LED** Fuente luminosa LED 3000 K, 25.000 h de duración.

		
		
		
<b>0,960 Kg / 0,0049 m<sup>3</sup></b> <b>LED 12W / 1340 Lm</b>	<b>0,640 Kg / 0,0015 m<sup>3</sup></b> <b>LED 6W / 680 Lm</b>	<b>0,390 Kg / 0,0010 m<sup>3</sup></b> <b>LED 3W / 310 Lm</b>
<b>€ 106</b>	<b>€ 73</b>	<b>€ 55</b>
<b>255682</b>  <b>Acero</b>	<b>255668</b>  <b>Acero</b>	<b>255651</b>  <b>Acero</b>



# Park

Spot empotrable. Cuerpo de luz externo en PVC. Parábola reflectante en aluminio. Marco sujeta cristal en acero satinado. Vidrio transparente.


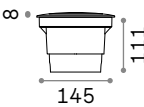

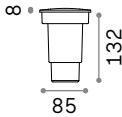
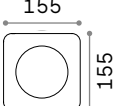
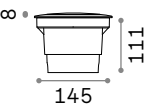

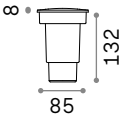








		
		
		
<b>1,210 Kg / 0,0066 m³</b>	<b>0,580 Kg / 0,0032 m³</b>	<b>0,900 Kg / 0,0032 m³</b>
<b>E27 max 1x60W</b>	<b>GU10 max 1x20W</b>	<b>G9 max 1x15W</b>
<b>€ 80</b>	<b>€ 57</b>	<b>€ 80</b>
<b>032825 Acero</b>	<b>032832 Acero</b>	<b>117881 Acero</b>
 <b>4000 K</b> <b>980 lm</b>	 <b>4000 K</b> <b>430 lm</b>	 <b>4000 K</b> <b>530 lm</b>
<b>153964 € 6,00</b>	<b>253497 € 3,00</b>	<b>307879 € 6,00</b>



# Gravity

Cuerpo de luz y difusor en resina con altas prestaciones: inatacable contra la corrosión sea por agentes atmosféricos que por fertilizantes químicos; colores estables por tratamiento U.V., resistentes a cambios térmicos de -60° C a +90° C. Transitable hasta un peso de 5000 kg.

**LED** Bombillas LED GU10 3,5W y LED GX53 10W incluidas. CCT regulable.

  145	  85	  145	  85
 <b>0,670 Kg / 0,0043 m³</b> <b>GX53 max 1x 10W</b> <b>€ 85</b> <b>120324 ■ Negro</b>	 <b>0,270 Kg / 0,0019 m³</b> <b>GU10 max 1x 6W</b> <b>€ 58</b> <b>120249 ■ Negro</b>	 <b>0,700 Kg / 0,0043 m³</b> <b>GX53 max 1x 10W</b> <b>€ 85</b> <b>120386 ■ Negro</b>	 <b>0,270 Kg / 0,0019 m³</b> <b>GU10 max 1x 6W</b> <b>€ 58</b> <b>120317 ■ Negro</b>
 <b>4000 K</b> <b>1000 lm</b> <b>154008 € 5,50</b>	 <b>4000 K</b> <b>430 lm</b> <b>253497 € 3,00</b>	 <b>4000 K</b> <b>1000 lm</b> <b>154008 € 5,50</b>	 <b>4000 K</b> <b>430 lm</b> <b>253497 € 3,00</b>





# Landing

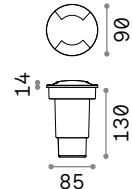
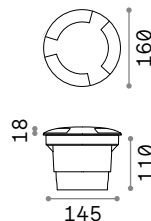
Cuerpo de luz y difusor en resina con altas prestaciones: inatacable contra la corrosión sea por agentes atmosféricos que por fertilizantes químicos; colores estables por tratamiento U.V., resistentes a cambios térmicos de -60° C a +90° C. Transitable hasta un peso de 5000 kg.



120362



120287



0,740 Kg / 0,0043 m<sup>3</sup>  
GX53 max 1x 10W

€ 125

120362 ■ Negro

4000 K  
1000 lm

154008 € 5,50



0,260 Kg / 0,0020 m<sup>3</sup>  
GU10 max 1x 6W

€ 85


120287 ■ Negro

4000 K  
430 lm

253497 € 3,00



Bombillas LED GU10 3,5W y LED GX53 10W incluidas. CCT regulable.

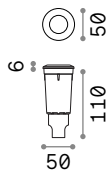


# Way

Aparato para empotrar transitable.  
Cuerpo de luz y difusor en resina con alto rendimiento: a prueba de corrosión, anti U.V., desde -60° hasta +90° C. Color: negro.



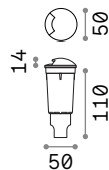
Bombillas LED G9 2W 3000/4000 K incluidas. Cod. **270104/270111**



**0,100 Kg / 0,0007 m³**  
**G9 max 1x 1,7W**

**€ 31**

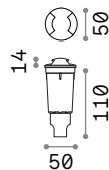
**269726 ■ N 3000K**  
**269733 ■ N 4000K**



**0,080 Kg / 0,0007 m³**  
**G9 max 1x 1,7W**

**€ 31**

**269504 ■ N 3000K**  
**269696 ■ N 4000K**



**0,080 Kg / 0,0007 m³**  
**G9 max 1x 1,7W**

**€ 31**

**269702 ■ N 3000K**  
**269719 ■ N 4000K**

**270104 3000K**  
**€ 8,50**  
**270111 4000K**  
**€ 8,50**

**270104 3000K**  
**€ 8,50**  
**270111 4000K**  
**€ 8,50**

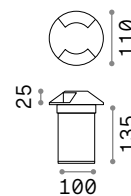
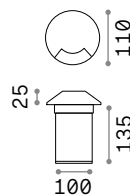
**270104 3000K**  
**€ 8,50**  
**270111 4000K**  
**€ 8,50**



# Rocket

Aparato empotrado transitable.  
 Cuerpo de luz en acero cepillado.  
 Difusor en vidrio temperado.

**LED** Fuente luminosa LED 3000/4000 K,  
 30.000 h de duraciòn.



IP65

IP65

0,560 Kg / 0,0034 m<sup>3</sup>  
 LED 3,5W / 230/270 lm

0,560 Kg / 0,0034 m<sup>3</sup>  
 LED 3,5W / 230/270 lm

€ 135

€ 135

247144	Acero	3000K	247151	Acero	3000K
122014	Acero	4000K	122021	Acero	4000K





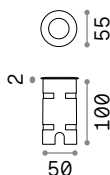
# Rocket Mini

Difusor en cristal temperado transparente. Transitable. Fuente luminosa a led integrado. Ausencia de tornillos en vista. Disponible en las versiones a 1,2 luces a ras de suelo o con una única luz central.

**LED** Fuente luminosa LED 4000 K, 50.000 h de duración.

**IP68** Grado de protección IP68.

**S316** Artículo en acero inox 316.

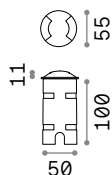


IP68

0,280 Kg / 0,0008 m³  
LED 2W / 210 lm

€ 100

212623 Acero 15°  
212647 Acero 40°

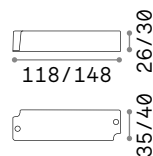


IP68

0,330 Kg / 0,0008 m³  
LED 2W / 210 lm

€ 130 / 150

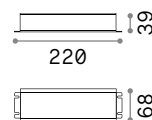
222820 Acero  
222837 Acero



Driver  
No incluido  
Necesario

€ 75 / 80

226187 20W  
226194 35W



Driver  
No incluido  
Necesario

€ 190 / 210

226200 100W  
226217 185W



# Bombillas\* y accesorios

new



E14 946



E27 948



G4 954



G9 954



GX53 955



R7s 955



GU10 956



Kit Emergency 957

new



Ceiling Cups 958

new



Bulb Holders 960



Cables 960




Cables Holders 960


\* Para las bombillas y strip led al precio indicado no son aplicables ulteriores promociones.



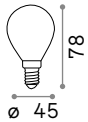
# Bombillas E14



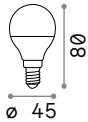
Lamp socket	Power	Flux	CCT	CRI	Dimmable	Life	Min Qty.	Code	€
E14	4 W	480 lm	3000 K	80		25.000 h	10	101200	2,50
E14	4 W	380 lm	3000 K	80	TRIAC	15.000 h	10	188935	3,50
E14	4 W	520 lm	4000 K	80		25.000 h	10	153926	2,50
E14	4 W	420 lm	3000 K	90		25.000 h	10	271620	2,50




E14	4 W	300 lm	2200 K	80		15.000 h	10	151656	4,60
-----	-----	--------	--------	----	--	----------	----	--------	------



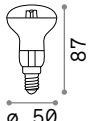
E14	4 W	420 lm	3000 K	80		25.000 h	10	101217	2,50
E14	4 W	340 lm	3000 K	80	TRIAC	25.000 h	10	289229	3,50
E14	4 W	470 lm	4000 K	80		25.000 h	10	253411	2,50
E14	4 W	340 lm	3000 K	90		25.000 h	10	289212	2,50



E14	6 W	600 lm	3000 K	80		25.000 h	10	151731	2,50
E14	6 W	630 lm	4000 K	80		25.000 h	10	151946	2,50

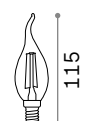


E14	4 W	370 lm	3000 K	80		25.000 h	10	101262	3,70
-----	-----	--------	--------	----	--	----------	----	--------	------

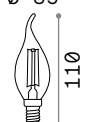


E14	4 W	300 lm	3000 K	80		25.000 h	10	101255	3,70
-----	-----	--------	--------	----	--	----------	----	--------	------

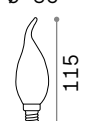
Lamp socket	Power	Flux	CCT	CRI	Dimmable	Life	Min Qty.	Code	€
-------------	-------	------	-----	-----	----------	------	----------	------	---



E14	4 W	430 lm	3000 K	80		25.000 h	10	101248	2,50
E14	4 W	420 lm	3000 K	80	TRIAC	15.000 h	10	188911	3,50
E14	4 W	460 lm	4000 K	80		25.000 h	10	153940	2,50



E14	4 W	400 lm	2200 K	80		15.000 h	10	151663	4,60
-----	-----	--------	--------	----	--	----------	----	--------	------




E14	4 W	380 lm	3000 K	80		25.000 h	10	151793	2,50
-----	-----	--------	--------	----	--	----------	----	--------	------

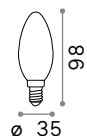
# Bombillas E14



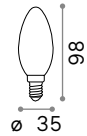
Lamp socket	Power	Flux	CCT	CRI	Dimmable	Life	Min Qty.	Code	€
E14	4W	450 lm	2700 K	80		25.000 h	10	270944	2,50
E14	4W	470 lm	3000 K	80		25.000 h	10	101224	2,50
E14	4W	320 lm	3000 K	80	TRIAC	15.000 h	10	188928	3,50
E14	4W	490 lm	4000 K	80		25.000 h	10	153933	2,50
E14	4W	430 lm	3000 K	90		25.000 h	10	271644	2,50



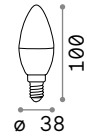
E14	4W	370 lm	2200 K	80		15.000 h	10	151649	4,60
-----	----	--------	--------	----	--	----------	----	--------	------



E14	4W	370 lm	3000 K	80		25.000 h	10	101231	2,50
-----	----	--------	--------	----	--	----------	----	--------	------



E14	4W	430 lm	3000 K	80		15.000 h	10	326610	4,50 <span style="color: red;">new</span>
-----	----	--------	--------	----	--	----------	----	--------	---



E14	6W	520 lm	3000 K	80		25.000 h	10	151748	2,50
E14	6W	540 lm	4000 K	80		25.000 h	10	151953	2,50



151663

151793



101224

151649

101231

326610










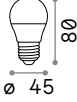










101200



101262



# Bombillas E27

		Lamp socket	Power	Flux	CCT	CRI	Dimmable	Life	Min Qty.	Code	€
		E27	4 W	420 lm	2700 K	80		25.000 h	10	271637	2,60
		E27	4 W	430 lm	3000 K	80		25.000 h	10	101279	2,60
		E27	4 W	340 lm	3000 K	80	TRIAC	15.000 h	10	188942	3,50
		E27	4 W	490 lm	4000 K	80		25.000 h	10	153957	2,60
		E27	4 W	350 lm	3000 K	90		25.000 h	10	289236	2,60
		E27	4 W	380 lm	2200 K	80		15.000 h	10	151861	4,60
		E27	4 W	340 lm	3000 K	80		25.000 h	10	101286	2,60
		E27	6 W	600 lm	3000 K	80		25.000 h	10	151755	2,00
		E27	6 W	630 lm	4000 K	80		25.000 h	10	151960	2,00
		E27	4 W	480 lm	3000 K	80		25.000 h	10	101293	2,60
		E27	4 W	520 lm	4000 K	80		25.000 h	10	253428	2,60
		E27	8 W	930 lm	2700 K	80		25.000 h	10	270951	6,00
		E27	8 W	910 lm	3000 K	80		25.000 h	10	119571	6,00
		E27	8 W	680 lm	3000 K	80	TRIAC	15.000 h	10	188973	7,00
		E27	8 W	980 lm	4000 K	80		25.000 h	10	153964	6,00
		E27	8 W	880 lm	3000 K	90		25.000 h	10	271613	6,00
		E27	10 W	1300 lm	3000 K	80		25.000 h	10	256528	7,00
		E27	10 W	1380 lm	4000 K	80		25.000 h	10	270920	7,00
		E27	4 W	370 lm	2200 K	80		15.000 h	10	151687	4,60
		E27	8 W	900 lm	3000 K	80		25.000 h	10	123899	6,00
		E27	8 W	860 lm	3000 K	80	TRIAC	25.000 h	10	252209	7,00
		E27	8 W	1030 lm	4000 K	80		25.000 h	10	253459	6,00
		E27	8 W	780 lm	3000 K	90		25.000 h	10	289250	7,00
		E27	10 W	1000 lm	3000 K	80		25.000 h	10	151762	2,00
		E27	10 W	1050 lm	4000 K	80		25.000 h	10	151991	2,00
		E27	8 W	920 lm	3000 K	80		25.000 h	10	305622	7,00
		E27	10 W	1200 lm	3000 K	80		25.000 h	10	305639	7,00

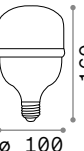
# Bombillas E27



Lamp socket	Power	Flux	CCT	CRI	Dimmable	Life	Min Qty.	Code	€
E27	8 W	770 lm	3000 K	80		25.000 h	10	123882	7,00



Lamp socket	Power	Flux	CCT	CRI	Dimmable	Life	Min Qty.	Code	€
E27	20 W	2000 lm	3000 K	80		25.000 h	1	296197	5,00
E27	20 W	2050 lm	4000 K	80		25.000 h	1	306889	5,00



E27	30 W	3100 lm	3000 K	80		25.000 h	1	296210	9,50
E27	30 W	3200 lm	4000 K	80		25.000 h	1	306896	9,50



101279



151861



296197



296210















123899



305622



# Bombillas E27

	Lamp socket	Power	Flux	CCT	CRI	Dimmable	Life	Min Qty.	Code	€
	E27	8 W	1050 lm	3000 K	80		25.000 h	10	101323	7,00
	E27	8 W	680 lm	3000 K	80	TRIAC	15.000 h	10	188966	8,00
	E27	8 W	1120 lm	4000 K	80		25.000 h	10	153971	7,00
	E27	8 W	860 lm	3000 K	90		25.000 h	10	271606	7,00
	E27	4 W	500 lm	2200 K	80		15.000 h	10	151717	8,00
	E27	4 W	330 lm	2200 K	80	TRIAC	15.000 h	10	223933	8,00
	E27	8 W	950 lm	3000 K	80		25.000 h	10	101330	7,50
	E27	8 W	860 lm	3000 K	80	TRIAC	25.000 h	10	252186	7,50
	E27	8 W	1050 lm	4000 K	80		25.000 h	10	253442	7,50
	E27	8 W	770 lm	3000 K	90		25.000 h	10	289243	7,50
	E27	15 W	1820 lm	3000 K	80		25.000 h	10	151779	4,60
	E27	15 W	1890 lm	4000 K	80		25.000 h	10	151977	4,60
	E27	8 W	900 lm	3000 K	80	TRIAC	15.000 h	10	277790	10,00
	E27	8 W	1050 lm	3000 K	80		25.000 h	10	157597	10,00
	E27	9 W	930 lm	3000 K	80		25.000 h	10	135526	10,00



101330



277790



157597



135526



# Bombillas E27



Lamp socket	Power	Flux	CCT	CRI	Dimmable	Life	Min Qty.	Code	€
E27	8 W	1050lm	3000 K	80		25.000 h	10	101347	8,00
E27	8 W	680 lm	3000 K	80	TRIAC	15.000 h	10	188959	8,00
E27	8 W	1120 lm	4000 K	80		25.000 h	10	153988	8,00
E27	8 W	860 lm	3000 K	90		25.000 h	10	271590	8,00
E27	4 W	480 lm	2200 K	80		15.000 h	10	151724	8,00
E27	4 W	330 lm	2200 K	80	TRIAC	15.000 h	10	223926	8,00
E27	8 W	950 lm	3000 K	80		25.000 h	10	101354	8,00
E27	8 W	1050 lm	4000 K	80		25.000 h	10	253435	8,00
E27	18 W	2180 lm	3000 K	80		25.000 h	10	151786	7,50
E27	18 W	2280 lm	4000 K	80		25.000 h	10	152004	7,50
E27	8 W	900 lm	3000 K	80	TRIAC	15.000 h	10	277813	9,50
E27	8 W	1050 lm	3000 K	80		25.000 h	10	157580	9,50



101347



151724



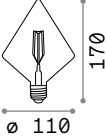

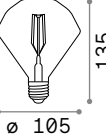

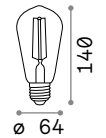
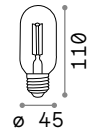
101354



277813



# Bombillas E27



Lamp socket	Power	Flux	CCT	CRI	Dimmable	Life	Min Qty.	Code	€
E27	4 W	330 lm	2200 K	80		15.000 h	10	151700	4,60
E27	4 W	440 lm	2200 K	80		15.000 h	10	151694	6,00
E27	4 W	330 lm	2200 K	80	TRIAC	15.000 h	10	223919	6,00
E27	4 W	360 lm	1800 K	80		15.000 h	10	201283	5,00
E27	4 W	360 lm	1800 K	80		15.000 h	10	201269	9,50
E27	4 W	360 lm	1800 K	80		15.000 h	10	201290	11,50
E27	4 W	360 lm	1800 K	80		15.000 h	10	201276	11,50



151700

151694

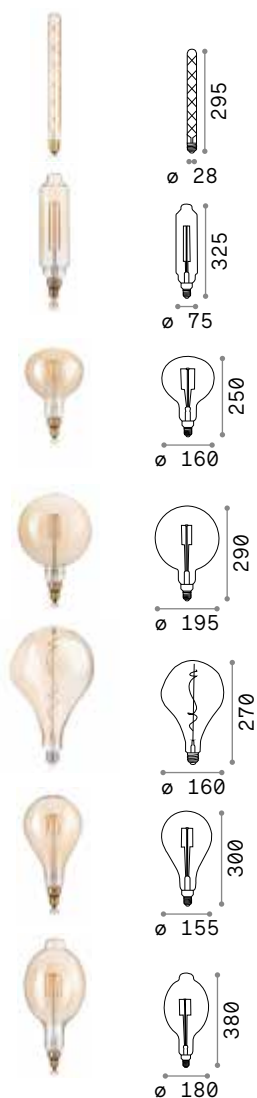
201283

201269

201290

201276

# Bombillas E27



Lamp socket	Power	Flux	CCT	CRI	Dimmable	Life	Min Qty.	Code	€
E27	6 W	500 lm	2200 K	80		15.000 h	10	201252	9,50
E27	4 W	320 lm	2200 K	80		15.000 h	1	130170	30,00
E27	4 W	340 lm	1800 K	80		15.000 h	1	129877	33,00
E27	4 W	330 lm	2200 K	80	TRIAC	15.000 h	1	223940	33,00
E27	4 W	400 lm	2200 K	80		25.000 h	1	130187	25,00
E27	4 W	330 lm	2200 K	80	TRIAC	15.000 h	1	223834	30,00
E27	4 W	360 lm	2200 K	80		25.000 h	1	237251	22,50
E27	8 W	700 lm	2200 K	80		25.000 h	1	130163	25,00
E27	4 W	320 lm	2200 K	80		15.000 h	1	129860	30,00



201252

130170

129877

130187

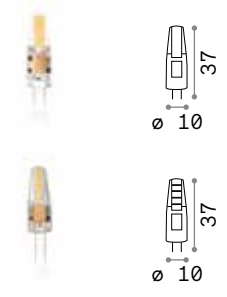
237251

130163

129860

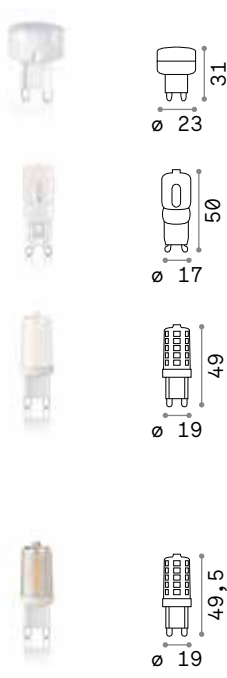


# Bombillas G4



Lamp socket	Power	Flux	CCT	CRI	Dimmable	Life	Min Qty.	Code	€
G4	1,5W	160lm	3000K	80		15.000 h	20	188980	4,50
G4	1,5W	150lm	3000K	90		15.000 h	20	288345	4,50
G4	2W	200lm	3000K	80		20.000 h	20	222257	4,00
G4	2W	180lm	3000K	80	Phase-cut	25.000 h	20	266282	5,00

# Bombillas G9



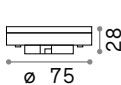
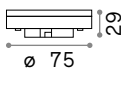
Lamp socket	Power	Flux	CCT	CRI	Dimmable	Life	Min Qty.	Code	€
G9	2W	150lm	3000K	80		25.000 h	20	270104	8,50
G9	2W	160lm	4000K	80		25.000 h	20	270111	8,50
G9	2,5W	200lm	3000K	80		20.000 h	20	122168	3,50
G9	2,5W	210lm	4000K	80		20.000 h	20	253381	3,50
G9	3W	350lm	2700K	80		15.000 h	20	270968	3,90
G9	3W	370lm	3000K	80		15.000 h	20	209043	3,90
G9	3W	260lm	3000K	80	TRIAC	25.000 h	20	288215	5,50
G9	3W	390lm	4000K	80		15.000 h	20	209036	3,90
G9	3,5W	310lm	3000K	90		15.000 h	20	288208	3,90
G9	4W	510lm	3000K	80		15.000 h	20	305486	6,00
G9	3,5W	420lm	3000K	80	TRIAC	15.000 h	20	305431	8,50
G9	4W	530lm	4000K	80		15.000 h	20	307879	6,00
G9	4W	440lm	4000K	80	TRIAC	15.000 h	20	307886	8,50

# Bombillas GX53

101385

123936



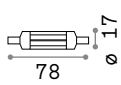
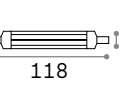

Lamp socket	Power	Flux	CCT	CRI	Dimmable	Life	Min Qty.	Code	€	
	GX53	7W	730 lm	3000 K	80		25.000 h	10	101385	5,50
	GX53	7W	760 lm	4000 K	80		25.000 h	10	253404	5,50
	GX53	9W	910 lm	3000 K	80		25.000 h	10	123936	5,50
	GX53	9W	890 lm	3000 K	80	TRIAC	25.000 h	10	252551	9,00
	GX53	9W	1000 lm	4000 K	80		25.000 h	10	154008	5,50
	GX53	9W	900 lm	4000 K	80	TRIAC	25.000 h	10	252568	9,00
	GX53	9W	940 lm	3000 K	90		25.000 h	10	288383	5,50

# Bombillas R7s

189109


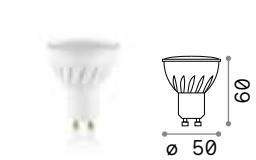
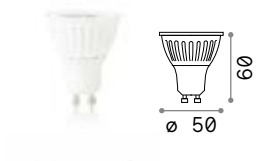


307862



Lamp socket	Power	Flux	CCT	CRI	Dimmable	Life	Min Qty.	Code	€	
	R7s	7W	560 lm	3000 K	80		20.000 h	10	189109	13,50
	R7s	6W	450 lm	3000 K	80	TRIAC	20.000 h	10	266770	15,00
	R7s	7W	580 lm	4000 K	80		20.000 h	10	272375	13,50
	R7s	6W	480 lm	4000 K	80	TRIAC	20.000 h	10	272382	15,00
	R7s	13W	760 lm	3000 K	80		20.000 h	10	189093	17,50
	R7s	8W	580 lm	3000 K	80	TRIAC	20.000 h	10	266763	19,00
	R7s	13W	830 lm	4000 K	80		20.000 h	10	253480	17,50
	R7s	8W	640 lm	4000 K	80	TRIAC	20.000 h	10	266756	19,00
	R7s	14W	1700 lm	3000 K	80		15.000 h	10	307862	12,00
	R7s	14W	1600 lm	3000 K	80	TRIAC	15.000 h	10	307855	13,50
	R7s	14W	1750 lm	4000 K	80		15.000 h	10	296869	12,00
	R7s	14W	1650 lm	4000 K	80	TRIAC	15.000 h	10	296876	13,50



# Bombillas GU10

	Lamp socket	Power	Flux	CCT	CRI	Beam	Dimm.	Life	Min Qty.	Code	€
	GU10	5W	410 lm	3000 K	90	50°		25.000 h	10	108292	3,00
	GU10	5W	430 lm	4000 K	90	50°		25.000 h	10	253497	3,00
	GU10	6W	430 lm	3000 K	90	47°	TRIAC	25.000 h	10	266251	4,50
	GU10	6W	450 lm	4000 K	90	47°	TRIAC	25.000 h	10	285566	4,50
	GU10	7W	540 lm	3000 K	90	50°		25.000 h	10	123943	3,50
	GU10	7W	460 lm	3000 K	90	50°	TRIAC	25.000 h	10	288239	5,00
	GU10	7W	620 lm	3000 K	90	108°		25.000 h	10	101378	4,50
	GU10	7W	650 lm	4000 K	90	108°		30.000 h	10	117652	4,50
	GU10	8W	580 lm	3000 K	90	50°		25.000 h	10	189062	4,50
	GU10	8W	620 lm	4000 K	90	50°		25.000 h	10	270975	4,50
	GU10	5W	380 lm	2700 K	95	50°		25.000 h	10	307619	3,00
	GU10	7W	540 lm	4000 K	90	50°		25.000 h	10	224367	3,50
	GU10	7W	600 lm	2700 K	95	108°		25.000 h	10	307626	3,50



108292



101378



189062



307619



307626

# Bombillas GU10

	Lamp socket	Power	Flux	CCT	CRI	Beam	Dimm.	Life	Min Qty.	Code	€
	GU10	12 W	960 lm	3000 K	80	23°		25.000 h	10	242040	13,50
	GU10	12 W	900 lm	3000 K	80	23°	TRIAC	25.000 h	10	266305	15,00
	GU10	12 W	1190 lm	4000 K	80	23°		25.000 h	10	285573	14,00
	GU10	12 W	1120 lm	3000 K	80	46°		25.000 h	10	183794	13,50
	GU10	12 W	1240 lm	4000 K	80	46°		25.000 h	10	253466	14,00
	GU10	13 W	1300 lm	3000 K	80	46°	TRIAC	25.000 h	10	266299	18,00
	GU10	10 W	800 lm	3000 K	80	20°		15.000 h	10	189031	15,00
	GU10	10 W	820 lm	4000 K	80	20°		15.000 h	10	253398	15,00
	GU10	10 W	800 lm	3000 K	80	24°	TRIAC	15.000 h	10	288543	18,00



242040



183794



189031

## Kit emergency

Kit luz de emergencia para módulos LED. Incluye inversor y batería. Autonomía de dos a tres horas con un tiempo de recarga respectivamente de 12 a 24 horas. Funcionamiento en sola emergencia o en luz continua (luz continua en combinación con alimentadores electrónicos y alimentadores electrónicos dimmables). Protegido en clase II.

€ 135

221595 Blanco



INVERTER



166



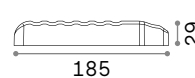
46

IP20

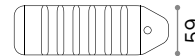
0,185 Kg / 0,0009 m³

52 mm

GROUP BATTERY



185



65

0,305 Kg / 0,0010 m³

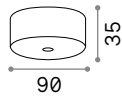
65 mm

Para mayor información, se ruega de contactar la oficina técnica.

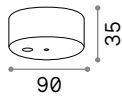


# Florón

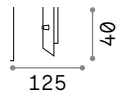
## Florones magnéticos



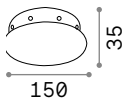
1 cable



1 cable



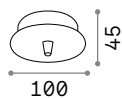
6 cables



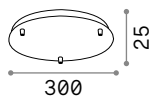
8 cables



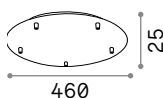
## Florones estándar



1 cable



3 cables



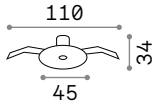
5 cables





# Florón

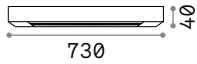
## Florones empotrados



1 cable

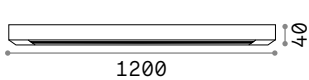
				
301594 € 5,00	307107 € 5,00	307138 € 5,00	307121 € 5,00	307114 € 5,00

## Florones lineales All in



4 cables


				
304038 € 60,00	new 328713 € 60,00	new 328744 € 80,00	new 328737 € 80,00	new 328720 € 60,00



6 cables

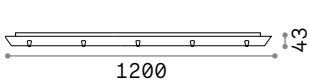
				
328751 € 90,00	new 304045 € 90,00	new 328782 € 135,00	new 328775 € 135,00	new 328768 € 90,00

## Florones lineales estándar



3 cables

				
122854 € 33,00	122861 € 33,00	249292 € 55,00	249285 € 55,00	123301 € 33,00



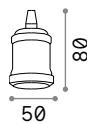
5 cables

				
285689 € 60,00	285696 € 60,00	285726 € 75,00	285719 € 75,00	285702 € 60,00

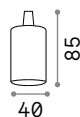


# Accesorios

## Portalàmparas



249186 € 13,00    249193 € 13,00    249223 € 13,00    249216 € 13,00    249209 € 13,00



242569 € 5,00    249230 € 5,00    249254 € 5,00    249247 € 5,00    242576 € 5,00

## Cables

2x0,75 mm<sup>2</sup>  
FEP T180°  
PVC T90°  
\*only PVC



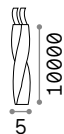
301624 € 11,00    301662\* € 15,00    301655 € 12,00    301648 € 12,00    301631 € 11,00

2x0,75 mm<sup>2</sup>  
FEP T180°  
PVC T90°  
\*only PVC



301679 € 22,00    301716\* € 30,00    301709 € 24,00    301693 € 24,00    301686 € 22,00

2x0,75 mm<sup>2</sup>  
FEP T180°  
PVC T90°  
\*only PVC



303062 € 30,00    306421 € 30,00    303093 € 32,00    303086 € 32,00    303079 € 30,00

## Soportes



143200 € 5,00    143224 € 5,00    249339 € 5,00    249322 € 5,00    143217 € 5,00




285887 € 5,00    285894 € 5,00    285924 € 5,00    285917 € 5,00    285900 € 5,00

























































# Look

Pag. 534



# Índice de familias

						
Alfa	 330	 330	 427	 427		
						
Angolo	 344	 496	 526			
						
Arizona	 154	 154	 288	 288	 288	
						
Axel	 498	 553	Binomio	 349	 349	 441
						
Birds	 099	 337	 433	 494	 522	
						
Bubble	 814	 854				
						
Calypso	 200	 200	 454			



# Índice de familias

Interior, exterior

						
Candy	 156	 156	 290	 486		
						
Cantina	 133	 438				
						
Carlton	 204	 204	 367	 367	 455	
						
Carta	 166	 166	 166	 166	 293	 293
						
	 397	 397	 484	 484	 545	 545
						
Chalet	 240	 240	 240	 460	 508	
						
Cima	 856	 908				
						
Clio	 808	 808	 855	 906	 906	



Corte

217

217

217

457



Cotton

157

157

157

291

291

291



Craft

085

386

386

538



Cylinder

193

560



Dafne

857

857

909

Desk

084

386



Diamond

096

096

096

483



Diesis

122

475

539



Driftwood

241

241





































































506

554

554

# Índice de familias

Interior, exterior

						
Dubai	 210	 210	 365	 365	 365	 455
						
Dynamite	 090	 090	 320		Easy  474	 539
						
Edison	 115	 428			Elio  822	 918
						
Equinox	 102	 102	 102	 102	 102	 102
						
	 437	 525				
						
Essence	 082	 402	 402			
						
Etere	 831	 902				
						
Filo	 078	 078	 404	 404	 472	 530





Firenze

236

236

460

509

567




Florian

224

224

224

458



Frame

072


072

072

254

254

254



528



Frida

114

431



Futura

476

541



Gas

825

890



Gemini

060

060

060

060

282

282



282



Gioconda

228

228





























































228

459



# Índice de familias

Interior, exterior

						
Glim	 329	 329	 329	 705		
						
Glory	 153	 153	 153	 286	 286	 286
						
Gun	 811	 836	 836			
						
Harem	 239	 239	 462			
						
Hilton	 195	 195	 195	 448	 501	 501
						
	 563					
						
Igor	 095	 095	 095	 432		
						
Kepler	 105	 105	 434			



King

200

200

358

358

358



Lana

151

306

306



Lika

319

788

788

788

790

790



790

792

792



Lingotto

094

094

094

345

345

345



497

497



Linus

387

630

Litio

823

919



London



















499










499

557




# Índice de familias

Interior, exterior

						
Look						
	 074	 074	 310	 310	 310	 310

		
		
 393	 534	 708



















					
					
 176	 176	 176	 346	 346	 482



 520

				
				
 807	 807	 874	 874	 874

		
		
 450	 500	 561

					
					
 164	 164	 164	 164	 164	 164

					
					
 292	 396	 396	 396	 396	 487



487

487

487



Maracas

331

331

436

436



Martinez

203

203

366



Minimal

116

116

430



Mix Up

126

300

536



Mouse

324

422

422

704



Multiflex

175

339



Negresco

220

220

458



Newton

438

542



# Índice de familias

Interior, exterior



Ninfea    351    351    443



Nodi    173    173    332



Nordik    192    192    450    500    560



Oak    076    076    318    318



Oby    325    325    426    426



Opera    198    198    198    456    511    565



Oracle Slim    066    066    066    066    068    068



068    252    252    252



Ovalino

155 155 294 294 394



Oz

062 062 257 374 468



Pan

192 442




Pashà

207 207 207 357 357 357



454



Pegaso

214 214 214 214 457 515



515 566







































































Penta

352 352 443



# Índice de familias

Interior, exterior

						
Perlage	 100	 100	 100	 100	 100	 334
						
	 334	 334	 334	 435	 435	 495
						
	 495	 524				
						
Ping Pong	 348	 348	 440	 488	 533	
						
Play	 321	 780				
						
Queen	 514	 514	 514	 566		
						
Rain	 202	 364	 364			
						
Roma	 205	 205	 356	 356	 356	 356





454



510



Rudy

326

326

423

423



Set Up

196

302

446

446

504

504



558



Sky

077

311

311

311

392



Slem

330

427

427



Smarties

152

152

152

287

287

287



287

397

485





















































485

485



# Índice de familias


Interior, exterior

Sole						
	 806	 806	 806	 806	 873	 873
Spark						
	 873	 873				
Spot						
	 324	 422	 422	 704		
Strauss						
	 229	 229	 229	 459		
Style						
	 828	 828	 880			
Swan						
	 199	 199	 456			
Terra						
	 824	 824	 920	 920		



Triumph

092 336 436 436



Tronco

830 896 896 896



Wally

479 543



Wheel

194 194 305 305



Winery

323 428



Woody

194 194 304 304 449



Xeno

812 826



Yoko

083 473 531





# Índice por código

deal lux



# Índice por código

SKU	Pag	016399	438	031750	189	044422	231	061160	479	080932	363
		016863	188	031996	152	044453	231	061191	479	081434	279
000206	487	016931	146	032009	152	044491	513	061450	832	081441	279
000251	491	017297	408	032016	152	044590	493	061467	832	081502	218
000268	491	017303	408	032023	287	044606	493	061474	832	081519	218
000657	356	017310	408	032030	287	044767	209	061580	847	081526	218
001197	542	017327	409	032047	287	044774	209	061597	847	081540	218
001814	147	017334	409	032078	485	044910	459	062273	551	081557	218
001821	147	017440	136	032122	164	044927	228	066387	201	081564	218
002408	229	017518	383	032139	164	044934	228	066431	214	081762	160
002880	567	018508	285	032368	499	045030	481	066448	214	082059	173
003528	542	018515	841	032375	499	045047	481	066868	847	082073	173
004716	830	018522	841	032382	557	045115	161	068138	306	082158	207
004723	896	018829	427	032436	502	045122	161	068145	306	082172	207
004730	896	018836	427	032467	502	045191	430	068169	151	082196	207
005386	408	018850	330	032504	223	045214	430	068183	234	082240	852
005881	217	019499	209	032825	938	045627	401	068190	234	082257	207
005898	217	019734	153	032832	938	045634	401	068268	456	082264	454
005911	244	019741	153	033013	836	046167	824	068275	565	082271	852
006321	330	019758	286	033020	836	046181	824	068299	198	082288	454
006338	330	019765	286	033037	920	046211	920	068305	511	082783	363
007021	408	020228	825	033044	920	046471	548	073187	358	082790	363
007045	408	020556	209	033532	211	046723	548	073255	358	083070	798
007960	306	020822	236	033662	160	049229	381	073262	358	083087	798
007977	306	020839	236	033679	160	049236	381	073408	514	083117	798
007984	306	020846	460	033952	137	051406	513	073422	514	083124	798
007991	306	020853	509	034546	378	051444	383	073439	514	083131	798
008363	202	020877	567	034706	221	051741	551	073521	422	083148	798
008370	364	022222	362	034713	221	051765	551	073545	422	083179	798
008455	364	022239	362	034720	221	051840	399	073569	422	083186	798
008608	307	023021	137	035574	216	051857	399	073583	324	083193	798
008615	307	023038	137	035581	216	051864	399	073712	332	083223	798
008622	307	024097	908	035604	224	051963	380	074139	155	083230	798
009087	164	024134	856	035611	224	051970	380	074245	139	083247	798
009131	487	025438	193	035628	224	051987	380	074313	139	083254	800
009148	164	026473	398	035635	224	052786	151	074337	139	086736	156
009155	487	026480	398	035642	458	052809	170	074344	139	086743	156
009223	287	026558	399	035659	458	052816	170	074702	492	086781	290
009360	116	026787	138	035666	141	052991	364	074726	492	086804	486
009377	427	026954	896	035680	141	053004	364	075150	224	087368	463
009407	116	026961	896	035697	141	057187	217	075181	224	087375	463
009483	427	026978	830	035710	141	057194	217	075211	461	087665	449
009513	379	026985	896	035727	151	057200	457	075389	358	087702	194
009537	379	026992	896	035826	199	059181	201	075402	358	087719	194
009681	194	027005	830	035840	199	059211	457	075419	358	087757	458
009698	194	027081	400	035864	456	059228	566	075471	448	087764	220
009933	380	027098	400	035949	451	059235	214	075488	563	087771	220
009940	380	027104	400	035956	451	059242	214	075495	195	087818	181
009957	380	027357	134	036014	305	059259	515	075501	195	087863	356
010861	285	027364	134	036021	305	059266	515	075518	195	087870	356
012865	236	027418	223	038025	394	059679	150	075525	501	087979	200
012872	236	027821	223	041742	548	059808	396	075532	501	088013	200
012889	509	027852	438	041827	211	059815	396	077734	514	088020	200
012902	460	027876	438	042794	542	059822	396	077741	514	088266	381
013046	463	028460	457	043562	164	059839	292	077758	514	088273	381
013060	463	030326	138	044163	454	060491	459	077765	566	089669	135
013657	481	030784	362	044187	200	060507	228	077796	363	089805	555
014166	381	031361	381	044200	200	060514	228	077802	363	090481	155
014395	229	031460	413	044255	230	060620	394	077819	363	090863	304
014609	556	031477	413	044279	279	061115	544	080338	359	090900	304
014814	397	031507	409	044286	279	061122	544	080345	359	091006	279
015286	542	031743	189	044293	279	061139	544	080352	359	091013	279

091112	161	096711	853	104935	074	114187	218	120324	939	124124	664
091129	381	096728	853	104942	074	114194	218	120362	940	124131	664
091136	381	096735	853	105628	194	114262	108	120386	939	124155	664
091518	825	097183	410	105710	395	114279	211	120423	857	124162	450
091525	825	097190	410	105727	395	114293	844	120430	857	124179	450
092188	848	097206	410	106175	899	114347	887	120454	909	125503	355
092195	848	097664	217	106182	899	114620	510	120898	186	125510	355
092201	848	097671	217	106205	920	114729	211	120904	186	125831	133
092218	841	098616	154	107691	801	114736	211	121130	408	126531	664
092225	886	098722	202	107707	801	114743	211	121147	408	126548	664
092300	836	098739	202	108094	478	115061	882	121154	408	126883	392
092317	836	099057	427	108117	478	115078	882	121161	408	126890	392
092324	811	099064	427	108292	956	115085	882	121178	408	126906	077
092355	847	099101	191	109138	896	115092	882	121338	408	126913	077
092393	850	100364	847	109145	896	115108	882	121352	413	128207	508
092409	850	100371	847	110233	557	115115	882	121406	555	129082	118
092416	851	100388	836	110240	557	115290	844	121437	555	129099	118
092423	851	100395	836	110356	550	115306	844	121963	833	129433	840
092430	851	100746	357	110363	550	115313	844	122014	942	129440	840
092447	851	100784	357	110417	118	115320	844	122021	942	129457	840
092836	432	100791	357	110424	118	115337	844	122045	858	129464	826
092850	095	100807	357	110431	118	115344	844	122083	114	129471	826
092881	095	100883	158	110448	499	115351	846	122106	114	129488	826
092911	208	100937	158	110455	499	115368	846	122168	954	129495	812
092942	095	100944	158	110462	118	115375	846	122205	304	129501	812
093048	205	100951	158	110530	499	115382	858	122212	304	129518	812
093062	205	101125	153	110554	499	115412	922	122236	194	129570	506
093086	454	101132	286	110745	141	115429	922	122243	194	129600	241
093093	356	101163	191	110752	141	115481	422	122557	187	129709	212
093659	130	101170	362	111117	338	115498	240	122564	187	129860	948
093697	130	101187	362	111452	560	115504	240	122663	811	129877	948
093963	294	101194	362	111841	181	115511	460	122687	811	129921	212
093994	235	101200	946	111858	181	115580	802	122717	427	130163	948
094007	235	101217	946	111865	181	115597	802	122731	330	130170	948
094014	294	101224	946	111872	216	115610	802	122748	330	130187	948
094137	170	101231	946	111896	216	115962	462	122823	958	131924	159
094182	393	101248	946	111902	170	115979	239	122830	958	131962	384
094229	170	101255	946	111919	170	116006	239	122854	958	132365	148
094236	170	101262	946	111957	106	116112	285	122861	958	132389	148
094649	363	101279	948	112268	106	116228	208	122878	512	133270	445
094663	363	101286	948	112305	186	116235	208	122885	512	133300	445
094687	362	101293	948	112312	186	116457	117	122984	427	133393	333
094786	244	101323	948	112336	186	116464	117	123080	833	134789	384
095226	154	101330	948	112343	186	116570	491	123295	958	134796	384
095264	390	101347	948	112367	136	116587	491	123301	958	134826	243
095288	390	101354	948	112626	438	116716	906	123745	849	134833	243
095615	230	101378	956	112671	116	117652	956	123769	849	134840	243
095998	393	101385	955	112695	438	117737	204	123776	849	134871	133
096018	393	101491	857	112701	133	117867	378	123783	849	134888	278
096476	822	101514	909	112718	116	117881	938	123882	948	134895	278
096483	822	101552	857	112732	133	118659	830	123899	948	134901	278
096544	929	101606	106	113302	115	118666	833	123936	955	135205	900
096551	929	101613	106	113319	115	119427	429	123943	956	135250	814
096568	929	102047	130	113678	231	119465	429	123974	776	135526	948
096575	929	103174	187	113753	844	119502	429	123981	776	135755	901
096582	929	103204	451	113760	844	119571	948	123998	776	135762	901
096599	929	103242	194	113791	845	119786	427	124001	776	135908	899
096667	853	103266	304	113975	240	120201	918	124018	776	135922	899
096674	853	103273	304	113982	800	120218	918	124025	776	135991	806
096681	853	103723	108	113999	800	120249	939	124070	654	136004	806
096698	853	103983	188	114019	800	120287	940	124087	654	136011	806
096704	853	104928	074	114170	218	120317	939	124117	654	136028	894



# Índice por código

SKU	Pag	142265	407	150130	794	156743	422	163604	836	170145	718
		142272	407	150284	796	156774	324	163611	836	170152	718
136035	894	142289	407	150291	794	156781	324	163628	836	170589	074
136042	894	142296	407	150307	794	157580	948	163635	836	170923	381
136059	894	142302	842	150420	318	157597	948	163642	811	172408	831
136073	808	142579	415	150437	318	157856	884	163666	811	172439	902
136318	175	142586	415	150468	318	158242	450	163727	920	172804	355
136325	175	142616	564	150475	318	158723	074	163741	896	172828	355
136899	392	142692	412	150635	076	158815	089	163758	896	173245	084
137391	835	142708	412	150673	076	158822	847	164823	393	173252	386
137681	129	142906	080	151649	946	158860	089	164847	393	174204	149
137827	555	142913	080	151656	946	158891	904	164878	080	174211	149
138237	084	142999	901	151663	946	158907	854	164953	228	174228	149
138251	386	143156	449	151687	948	159010	339	164960	228	174235	149
138275	108	143200	960	151694	948	159256	242	164977	207	174396	190
138305	170	143217	960	151700	948	159423	401	164984	207	174402	190
138374	428	143224	960	151717	948	159508	401	164991	357	174792	421
138510	901	144238	808	151724	948	159522	401	165004	357	174808	421
138596	274	144245	808	151731	946	159812	242	165011	198	174822	421
138602	274	144252	808	151748	946	159836	815	166247	204	174846	421
138619	274	144276	833	151755	948	159843	113	166285	366	174921	339
138633	276	144283	832	151762	948	159850	113	166322	203	174976	339
138640	276	144917	409	151779	948	159867	113	166360	203	175973	161
138657	276	145020	906	151786	948	159942	232	166889	219	176000	161
138978	798	145068	906	151793	946	159959	232	167121	424	176031	161
139012	794	145198	480	151861	948	159973	232	167152	424	176062	161
139029	794	145204	480	151946	946	159980	232	167244	226	176536	420
139098	129	145211	480	151953	946	159997	426	167251	226	176550	420
139425	114	145228	855	151960	948	160214	436	167268	226	177199	562
139432	114	145303	823	151977	948	160245	436	167398	226	177205	562
139470	890	145310	919	151991	948	160269	092	167404	226	179292	389
140179	307	145327	823	152004	948	160313	336	167411	226	179308	389
140186	307	145334	919	152851	451	160856	167	167497	110	179315	389
140193	307	145341	823	152875	305	160863	167	168036	813	179322	389
140230	159	145358	919	152899	305	161327	162	168050	813	179643	439
140339	235	146775	855	152912	305	161334	162	168111	813	179681	401
140599	459	146782	855	153162	888	161648	192	168135	813	179858	174
140605	229	146799	855	153179	888	161662	192	168326	180	180298	428
140612	229	147642	470	153193	888	161686	500	168357	180	180304	428
140629	229	147659	470	153209	888	161716	560	168364	180	180922	241
140711	162	147666	776	153926	946	161754	875	168753	222	180946	554
140728	162	147673	776	153933	946	161761	875	168777	222	180953	876
140759	162	147680	776	153940	946	161778	875	168852	245	182179	198
140841	315	147765	834	153957	948	161785	382	168869	245	183794	956
140872	315	147772	834	153964	948	161792	382	168906	231	186955	904
140902	315	147796	834	153971	948	161846	812	168913	455	186979	904
140933	315	147819	834	153988	948	161853	812	168920	367	187006	434
141046	458	148151	110	154008	955	162201	105	168937	367	187327	884
141053	220	148175	110	155142	323	162478	105	169576	718	187365	381
141060	220	148502	110	155227	323	162492	904	169583	718	187662	080
141794	074	148847	808	155722	796	162737	213	169590	718	187877	905
141800	074	148854	808	155791	318	162751	213	169606	718	187884	905
141817	074	148861	808	155869	318	163109	114	169613	718	187891	905
141855	074	148878	808	155968	109	163123	114	169620	718	187976	718
141893	175	148908	428	156026	109	163154	114	169637	718	187983	718
141909	175	148939	554	156033	109	163161	114	169644	718	187990	718
142050	427	149585	170	156682	080	163321	431	169705	718	188003	718
142067	330	149592	170	156699	080	163338	431	169712	718	188010	718
142081	427	149622	333	156705	422	163536	847	169729	718	188027	718
142098	330	149738	842	156712	324	163543	847	169736	718	188058	718
142241	415	149745	842	156729	422	163550	847	169972	718	188065	718
142258	415	150116	794	156736	422	163598	848	169989	718	188072	718



188089	718	190006	682	192758	632	197746	214	204628	664	209906	880
188096	718	190013	682	193359	768	197753	515	204635	664	211381	070
188102	718	190020	682	193366	768	198095	142	204888	476	211398	070
188119	718	190037	682	193373	768	198125	094	204895	476	211404	070
188126	718	190044	682	193380	768	198132	345	204949	541	211459	076
188195	718	190051	682	193403	768	198149	345	204956	541	211466	076
188911	946	190068	682	193410	768	198156	345	205281	111	211701	076
188928	946	190075	682	193427	768	198620	898	205298	111	211718	076
188935	946	190082	682	193434	768	198637	898	205304	111	211763	740
188942	948	190099	682	193458	768	198644	898	205311	111	211770	740
188959	948	190105	682	193465	768	199375	233	205977	312	211787	740
188966	948	190181	682	193472	768	199382	233	205984	312	211794	740
188973	948	191171	632	193489	768	199405	233	205991	312	211817	740
188980	954	191188	632	193519	768	199412	233	206004	312	211824	740
189031	956	191423	632	193526	768	200064	203	206011	312	212623	943
189062	956	191430	632	193533	768	200071	203	206028	312	212647	943
189093	955	191454	632	193540	768	200118	102	206035	312	213071	901
189109	955	191461	632	193946	479	200125	102	206042	312	213088	901
189536	682	191485	632	193991	479	200132	437	206196	786	213095	825
189574	682	191492	632	194172	080	200149	437	206202	786	213101	890
189581	682	191508	632	194189	080	200194	329	206219	786	213194	807
189598	682	191577	874	194196	080	200200	329	206226	786	213200	807
189604	682	191584	874	194202	080	200217	329	206233	786	213217	850
189611	682	191607	874	194257	718	200231	329	206240	786	213262	882
189628	682	191614	873	194295	110	200248	329	206387	086	213279	882
189635	682	191621	873	194301	718	200255	329	206394	086	213323	844
189642	682	191638	873	194677	125	200330	436	206622	238	213330	846
189659	682	191997	632	194684	125	200347	436	206639	238	213347	844
189666	682	192277	748	194806	074	200354	331	206680	113	213354	844
189673	682	192284	748	195483	872	200361	331	206820	113	213361	894
189680	682	192291	748	195490	872	200484	332	206875	113	213491	455
189697	682	192307	748	195506	872	200491	173	207155	455	213507	367
189703	682	192314	748	195704	376	200880	110	207162	365	213521	204
189710	682	192321	748	195711	376	200897	110	207186	365	213569	366
189727	682	192338	748	195728	376	200903	110	207216	210	213583	203
189734	682	192345	748	195735	376	200996	365	207582	552	214009	872
189741	682	192352	748	195742	376	201016	365	207599	552	214474	154
189758	682	192376	748	195759	376	201023	455	207834	093	214481	154
189765	682	192383	748	195766	376	201092	450	207841	093	214498	288
189772	682	192406	748	195773	376	201115	500	207858	093	214504	288
189789	682	192420	632	196190	284	201122	561	208398	172	214511	288
189796	682	192437	632	196206	284	201252	948	208541	740	214672	391
189802	682	192444	632	196220	284	201269	948	208558	740	214689	391
189819	682	192475	632	196688	426	201276	948	208565	740	214696	391
189826	682	192482	632	196695	426	201283	948	208572	740	215693	451
189833	682	192499	632	196701	325	201290	948	208589	740	215709	451
189840	682	192505	632	196718	325	201382	507	208596	740	215761	281
189857	682	192529	632	196770	120	201399	507	208640	740	215778	281
189864	682	192543	632	196787	120	202396	748	208657	740	215785	281
189871	682	192550	632	196992	089	202921	814	208664	740	215969	210
189888	682	192567	632	197302	104	202945	814	208671	740	216027	740
189895	682	192581	632	197319	104	203072	664	208688	740	216263	740
189901	682	192604	632	197326	104	203089	664	208695	740	216270	632
189918	682	192611	632	197333	104	203102	664	208701	740	216287	632
189925	682	192628	632	197500	237	203119	664	208725	740	216317	740
189932	682	192642	632	197524	237	203126	664	208732	740	216324	740
189949	682	192666	632	197654	189	203171	410	208794	442	216416	632
189956	682	192673	632	197661	189	203188	410	208817	192	216423	632
189963	682	192697	632	197708	457	203195	410	209036	954	217253	748
189970	682	192703	632	197715	214	204581	664	209043	954	218823	768
189987	682	192710	632	197722	214	204598	664	209845	828	218830	768
189994	682	192741	632	197739	214	204611	664	209852	828	218854	768



# Índice por código

SKU	Pag	223087	570	229485	066	236957	087	243566	365	246857	828
		223094	570	229492	066	236964	087	243597	210	246864	828
219875	190	223124	570	229508	066	237251	948	243665	632	246871	880
220772	768	223131	570	229515	066	237398	184	243818	798	246888	899
220789	768	223148	570	229676	705	237428	184	243825	798	246895	718
220796	768	223155	570	229683	705	237442	184	243849	798	246901	718
220802	768	223162	570	229706	704	237497	184	243924	315	246918	900
220826	632	223179	570	229720	704	237510	184	243931	315	246925	831
221489	125	223186	268	229768	704	237664	112	243948	315	246932	902
221496	125	223193	268	229782	704	237671	112	243986	782	246949	831
221502	828	223209	268	229997	794	237794	206	243993	782	246956	902
221519	828	223216	268	230580	794	237800	206	244013	782	246963	882
221595	957	223223	268	230702	254	237930	420	244181	784	246970	882
222097	070	223230	268	230726	254	238104	132	244198	784	246987	884
222103	070	223247	268	231129	394	238135	132	244204	784	246994	884
222110	070	223285	570	231228	117	238173	132	244235	958	247007	718
222257	954	223292	570	231259	117	238210	132	244242	958	247045	922
222509	674	223704	664	231273	117	238241	105	244259	958	247083	842
222523	674	223711	664	231297	117	238333	342	244549	654	247144	942
222530	674	223728	664	231341	090	238746	185	244556	654	247151	942
222547	674	223735	664	231372	090	238838	185	244563	654	247229	060
222554	674	223742	664	231396	090	238920	185	244570	654	247236	060
222561	674	223759	664	231433	090	238944	444	244587	654	247243	060
222578	674	223766	664	231471	320	238951	444	244594	654	247250	060
222585	674	223834	948	231495	320	238975	444	244624	090	247267	060
222592	674	223919	948	231556	124	239521	453	244648	090	247274	060
222608	674	223926	948	231563	124	239545	453	244662	320	247281	060
222615	674	223933	948	231570	124	239576	453	244808	758	247618	718
222622	674	223940	948	231587	124	239590	453	244822	758	247625	718
222639	674	224275	570	231594	124	239606	453	244846	758	247779	354
222646	674	224367	956	231600	124	239613	453	244853	758	247847	784
222653	674	224541	143	231631	708	240367	274	244884	319	247854	784
222660	674	224930	406	231662	708	240374	276	245041	914	247939	674
222677	674	224954	406	232041	129	241012	173	245072	914	247946	674
222684	674	224985	406	232690	121	241036	173	245089	914	247953	674
222691	674	224992	406	232713	121	241050	332	245096	914	247960	674
222707	674	225005	406	232720	121	241296	365	245102	914	247977	674
222714	674	225029	406	232744	121	241517	144	245331	503	247984	674
222745	570	225364	674	232966	322	241524	144	245348	503	247991	674
222752	570	226026	166	232980	322	241968	630	245393	503	248165	782
222769	570	226033	166	233031	322	241975	630	246390	784	248172	782
222820	943	226040	166	233062	310	241982	630	246451	718	248189	782
222837	943	226187	942	233079	310	241999	630	246468	718	248196	782
222882	570	226194	942	233192	310	242002	630	246499	718	248257	896
222899	570	226200	942	233215	310	242019	387	246505	718	248264	896
222912	570	226217	942	233321	310	242040	956	246512	718	248271	896
222929	570	227580	718	233352	310	242347	092	246529	718	248288	896
222936	570	227597	718	233666	387	242378	336	246536	718	248295	896
222943	570	227672	718	233765	311	242385	436	246543	718	248370	782
222950	570	227689	718	233772	311	242392	436	246550	718	248387	914
222967	570	227825	256	233826	311	242569	960	246567	718	248394	914
222974	570	227832	256	233833	311	242576	960	246574	718	248530	319
222981	570	229010	423	233840	387	242705	718	246581	718	248554	184
222998	570	229027	423	233970	311	243160	420	246598	718	248592	782
223001	570	229034	423	234007	311	243238	718	246604	718	248608	782
223018	570	229041	423	235455	091	243245	718	246611	718	248615	914
223025	570	229058	326	235486	091	243252	718	246628	718	248783	766
223032	570	229065	326	235516	091	243269	718	246796	815	248790	766
223049	570	229072	326	235547	091	243283	718	246819	856	248950	766
223056	570	229089	326	236841	836	243450	315	246826	856	248967	766
223063	570	229461	066	236858	836	243498	365	246833	908	248974	766
223070	570	229478	066	236865	811	243528	210	246840	908	248981	766

248998	766	250977	892	255682	936	259178	066	261188	286	266763	955
249001	766	251103	094	255781	928	259185	066	261195	174	266770	955
249018	766	251110	094	255804	928	259192	066	261287	916	267128	642
249025	766	251127	497	255934	280	259208	066	261294	916	267135	642
249032	766	251226	891	255941	280	259222	497	261331	912	267142	642
249049	766	251257	891	255989	383	259239	074	261355	912	267159	642
249056	132	251295	891	255996	718	259260	310	261362	912	267203	584
249063	132	251516	810	256030	718	259277	310	261379	912	267210	584
249070	132	251523	810	256047	718	259345	377	263434	078	267227	584
249087	132	251530	810	256061	718	259352	377	263441	078	267234	584
249186	960	251547	810	256078	718	259376	584	263519	294	267241	584
249193	960	251554	810	256085	718	259765	446	263632	144	267258	584
249209	960	251561	810	256092	718	259772	446	263649	144	267395	664
249216	960	251578	810	256115	718	259796	446	263656	144	267401	664
249223	960	251592	810	256122	718	259802	446	263663	078	267418	664
249230	960	252025	799	256146	718	259819	446	263670	078	267425	664
249247	960	252032	799	256429	140	259826	446	263687	078	267432	664
249254	960	252049	799	256436	140	259833	446	263700	078	267449	664
249261	958	252056	799	256443	140	259857	446	264523	150	267456	664
249278	958	252186	948	256528	948	259864	504	264547	150	267463	664
249285	958	252209	948	257235	377	259871	504	265278	479	267470	664
249292	958	252551	955	257242	377	259895	504	265285	479	267487	664
249308	958	252568	955	257617	584	259901	504	265292	543	267494	664
249315	958	252599	308	257624	584	259918	504	265575	402	267500	664
249322	960	252605	308	257631	584	259925	504	265643	402	267692	784
249339	960	252612	308	257648	584	259949	504	265803	289	267715	664
249452	906	252629	308	257655	584	259956	504	265827	289	267722	664
249469	906	252971	740	257662	584	259963	558	265841	289	267739	664
249476	906	252988	740	257686	584	259970	558	265896	584	267746	664
249483	906	252995	740	257709	584	259994	558	265957	066	267760	383
249490	906	253008	740	257716	584	260006	558	265971	252	267777	690
249506	906	253015	740	257730	584	260013	196	265988	252	267784	690
249513	906	253381	954	257747	584	260020	196	265995	252	267791	690
249520	906	253398	956	257792	584	260044	196	266008	252	267807	690
249629	718	253404	955	257839	584	260051	196	266015	252	267869	786
249711	784	253411	946	257846	584	260068	504	266022	252	267876	786
249728	784	253428	948	257877	584	260075	504	266121	584	267883	786
249827	803	253435	948	257990	584	260082	504	266145	584	267890	786
249834	803	253442	948	258027	584	260136	558	266183	584	267906	786
250106	417	253459	948	258140	584	260235	558	266251	956	267913	786
250113	417	253466	956	258171	584	260242	558	266282	954	267920	782
250120	417	253480	955	258232	584	260327	446	266299	956	267937	782
250137	417	253497	956	258256	584	260334	446	266305	956	267944	782
250304	170	253558	674	258270	780	260341	446	266497	762	267951	782
250311	170	253589	072	258287	321	260358	446	266503	762	267968	748
250328	170	253596	072	258300	656	260433	504	266510	762	267975	748
250335	170	253664	062	258461	760	260440	504	266527	762	267982	786
250342	170	253671	062	258478	760	260457	558	266534	762	267999	786
250359	170	253688	257	258751	070	260464	558	266541	762	268002	786
250403	690	253695	374	258768	070	260471	196	266558	762	268071	387
250410	690	253886	654	258775	070	260488	196	266565	762	268088	780
250427	690	253893	654	258874	531	260600	414	266572	762	268095	387
250434	690	254272	258	258881	473	260617	414	266589	762	268101	321
250441	690	254289	258	258898	083	260624	414	266596	762	268118	630
250458	690	254319	878	258904	531	260631	414	266602	762	268149	630
250816	889	254388	878	258911	473	260648	414	266657	762	268156	916
250823	889	254944	570	258928	083	260655	414	266671	762	268163	916
250854	858	255019	254	259017	077	260662	414	266688	762	268170	916
250878	868	255514	927	259048	445	260679	414	266701	762	268187	916
250885	868	255521	927	259062	445	260853	584	266725	762	268194	916
250946	845	255651	936	259154	066	260860	584	266732	762	268200	916
250953	892	255668	936	259161	066	261164	286	266756	955	268217	630

# Índice por código

SKU	Pag	270180	642	271538	321	276274	710	282145	389	283678	710
		270197	642	271545	321	276281	710	282152	389	283685	710
268231	630	270203	642	271590	948	276304	642	282169	389	283692	710
268293	845	270210	642	271606	948	276311	642	282176	389	283708	710
268309	845	270241	258	271613	948	276328	584	282244	893	283715	710
268316	845	270258	258	271620	946	276335	632	282251	893	283722	710
268347	858	270265	258	271637	948	276342	632	282633	584	283739	710
268354	858	270272	258	271644	946	276366	570	282640	584	283746	710
268361	858	270289	258	271712	642	277004	930	282657	584	283753	710
268422	878	270296	258	271750	642	277011	930	282664	584	283760	710
268439	878	270302	258	271880	375	277028	930	282671	584	283777	710
268989	927	270319	258	271897	375	277035	930	282688	584	283784	435
268996	927	270326	258	272030	411	277219	389	282695	584	283791	100
269009	926	270333	258	272078	476	277226	389	282701	584	283807	100
269023	926	270340	258	272085	541	277233	389	282718	584	283814	100
269115	814	270357	258	272108	912	277240	389	282725	584	283821	100
269122	814	270364	258	272139	166	277257	389	282749	584	283852	584
269139	828	270371	258	272238	498	277288	302	282756	584	283920	690
269146	828	270388	258	272245	553	277370	102	282770	584	283937	690
269153	831	270395	258	272375	955	277387	102	282787	584	283944	690
269160	902	270401	258	272382	955	277394	102	282824	584	284002	088
269221	845	270449	658	272429	958	277417	317	282848	584	284019	088
269313	842	270456	658	272436	958	277790	948	282862	584	284286	344
269320	842	270463	658	272443	958	277813	948	282879	584	284309	526
269337	072	270470	658	272450	958	277912	632	282886	584	284316	496
269351	072	270487	658	272467	958	277929	632	282893	584	284330	344
269375	072	270494	658	272474	654	277967	524	282909	584	284354	526
269382	072	270500	658	272481	654	278148	869	282916	584	284361	496
269399	374	270517	658	272498	654	278704	317	282923	584	284460	085
269405	374	270524	658	272504	654	279312	527	282930	584	284477	386
269412	257	270531	658	272511	654	279596	734	282947	584	284484	538
269429	257	270548	658	272528	654	279602	734	282954	584	284491	386
269436	062	270586	258	272535	654	279626	734	282961	584	285061	066
269443	062	270593	258	272542	654	279633	734	282978	584	285078	066
269450	062	270661	254	273167	748	279640	734	282985	584	285085	082
269467	062	270678	254	273174	748	279671	734	282992	584	285092	082
269474	468	270692	632	273631	337	279688	734	283029	584	285108	402
269481	468	270715	258	273648	099	279695	734	283036	584	285115	402
269498	468	270876	632	273655	433	279701	734	283043	584	285122	122
269504	941	270883	632	273662	522	279718	734	283050	710	285139	128
269634	704	270920	948	273679	494	279725	734	283067	710	285146	128
269696	941	270937	632	273693	343	279770	122	283104	584	285153	128
269702	941	270944	946	273709	343	279794	122	283111	584	285160	128
269719	941	270951	948	273914	388	279800	539	283142	570	285184	150
269726	941	270968	954	273945	388	280233	734	283180	570	285191	150
269733	941	270975	956	274508	706	280240	734	283258	710	285207	294
269825	254	271002	258	274515	706	280998	416	283333	475	285214	310
269832	060	271125	658	274768	756	281001	416	283524	710	285238	317
269849	060	271187	646	274775	756	281568	128	283531	710	285283	388
269856	066	271194	646	274782	756	281582	128	283548	710	285290	388
269863	066	271200	646	275178	102	282008	584	283555	710	285306	388
269870	066	271217	646	275215	102	282015	584	283562	710	285313	388
269986	446	271293	145	275369	083	282022	584	283579	710	285320	411
270005	504	271309	145	275376	083	282039	584	283586	710	285337	539
270012	558	271316	145	275383	083	282046	584	283593	710	285344	539
270029	196	271385	100	275543	182	282053	584	283609	710	285351	690
270036	446	271392	100	275567	182	282084	553	283616	710	285368	690
270043	196	271408	100	275581	182	282091	498	283623	710	285375	690
270050	196	271422	100	276182	698	282107	099	283630	710	285382	690
270104	954	271439	435	276205	926	282114	099	283647	710	285399	690
270111	954	271446	690	276243	698	282121	389	283654	710	285405	690
270173	642	271453	690	276267	710	282138	389	283661	710	285412	748

285429	748	286396	584	288260	350	292922	584	297255	648	302614	690
285436	748	286402	584	288277	350	292939	654	297262	648	302621	690
285443	748	286419	584	288338	584	292953	654	297279	648	302744	690
285450	820	286426	584	288345	954	293004	446	297743	291	302751	690
285467	820	286433	584	288383	955	293172	885	297750	291	302768	690
285474	820	286440	584	288390	126	293189	895	297767	157	302942	698
285481	820	286495	584	288406	126	293196	895	297781	157	302959	698
285498	820	286501	584	288420	126	293202	895	298597	877	302966	698
285504	820	286518	584	288437	126	293387	870	298610	877	302973	698
285511	821	286525	584	288444	126	293394	870	299402	316	302980	698
285528	821	286532	584	288451	126	293417	870	299419	316	302997	698
285535	821	286549	584	288475	126	293424	870	299617	528	303000	698
285542	889	286594	698	288482	126	293646	443	299624	528	303017	698
285559	889	286600	698	288543	956	293653	351	300436	278	303062	960
285566	956	286662	548	289151	471	293660	351	300443	278	303079	960
285573	956	286679	548	289168	471	293684	527	300498	584	303086	960
285580	958	286686	548	289212	946	293691	527	300504	584	303093	960
285597	958	286716	865	289229	946	293769	296	300511	584	303314	314
285603	958	286723	865	289236	948	293776	296	300528	584	303321	314
285610	958	286730	865	289243	948	293783	296	300535	584	303390	958
285627	958	286747	865	289250	948	293790	296	300542	584	303406	958
285634	958	287072	389	289281	584	294001	885	300641	893	303499	584
285641	958	287300	418	289298	584	294025	885	300658	893	303505	584
285658	958	287317	418	289304	584	294032	885	300764	584	303512	584
285665	958	287560	382	289489	340	294049	885	300801	078	303529	584
285672	958	287577	382	289496	340	294766	423	300818	078	303536	584
285689	958	287584	382	289786	168	294803	423	300825	078	303543	584
285696	958	287591	385	289861	168	294810	326	301051	530	303550	584
285702	958	287607	385	289878	168	294827	326	301068	530	303567	584
285719	958	287614	385	289908	168	295213	532	301075	530	303574	584
285726	958	287621	385	289915	168	295473	539	301525	322	303581	584
285887	960	287638	385	289939	168	295497	539	301532	322	303598	584
285894	960	287645	385	290614	584	295503	539	301594	958	303604	584
285900	960	287652	407	290621	570	295510	474	301624	960	303611	584
285917	960	287669	407	290775	309	295534	474	301631	960	303628	584
285924	960	287676	407	290799	309	295541	474	301648	960	303635	584
285993	584	287683	827	290812	309	296197	948	301655	960	303642	584
286006	584	287690	827	290836	309	296210	948	301662	960	303659	584
286051	584	287706	827	290959	525	296302	584	301679	960	303666	584
286068	584	287713	827	290966	525	296333	702	301686	960	303673	584
286075	584	287720	827	291093	475	296340	702	301693	960	303680	584
286082	584	287737	827	291109	475	296357	702	301709	960	303697	584
286099	584	287768	400	291345	071	296364	702	301716	960	303703	584
286105	584	287775	400	291376	071	296456	664	302225	407	303710	584
286112	584	287782	400	291406	071	296463	664	302232	407	303727	584
286129	584	287843	734	291789	419	296678	540	302256	656	303734	584
286167	584	287850	734	291796	419	296685	540	302263	656	303741	584
286204	584	287867	734	292076	183	296746	100	302270	656	303789	584
286211	584	287874	734	292083	183	296753	100	302287	656	303796	584
286228	584	287881	734	292090	183	296869	955	302294	656	303802	584
286259	584	287898	734	292113	183	296876	955	302348	570	303819	584
286266	584	287904	734	292205	258	297101	295	302355	570	303826	584
286297	584	287911	734	292236	258	297149	295	302362	570	303833	584
286303	584	287928	734	292250	258	297163	648	302379	570	303895	060
286310	584	287935	734	292403	435	297170	648	302539	690	304038	958
286327	584	287942	734	292410	435	297187	648	302546	690	304045	958
286334	584	287959	654	292441	495	297194	648	302553	690	304113	504
286341	584	287966	654	292458	495	297200	648	302560	690	304120	558
286358	584	288147	734	292465	495	297217	648	302577	690	304137	345
286365	584	288208	954	292472	495	297224	648	302584	690	304144	094
286372	584	288215	954	292830	300	297231	648	302591	690	304151	497
286389	584	288239	956	292847	300	297248	648	302607	690	304168	546



# Índice por código

SKU	Pag	306445	278	307404	126	311364	341	314198	520	318714	904
		306452	540	307411	126	311661	864	314204	482	318721	904
304366	066	306469	540	307428	126	311678	864	314228	346	318820	873
304373	066	306513	316	307435	126	311685	864	314235	346	318837	806
304380	066	306520	316	307442	452	311708	864	314303	317	319568	312
304397	066	306537	102	307459	452	311715	867	314334	443	319575	312
304403	066	306544	102	307466	452	311760	405	314716	328	319582	312
304410	066	306551	102	307473	452	311777	405	314723	328	319650	748
304427	066	306575	258	307480	452	311784	405	314815	352	319667	748
304434	066	306582	258	307497	452	312118	774	314822	352	319674	748
304441	066	306599	258	307503	452	312125	774	314921	064	319681	748
304458	066	306605	258	307510	584	312132	774	314938	064	319704	890
304465	066	306612	258	307527	584	312156	774	315805	360	319797	316
304472	066	306629	258	307534	584	312163	774	315812	360	319803	316
304489	374	306636	258	307541	584	312170	774	316048	888	319810	831
304496	374	306643	258	307558	584	312323	298	316055	888	319827	902
304502	374	306650	258	307565	584	312330	298	316192	707	320434	584
304519	257	306667	258	307572	584	312347	298	316208	707	320441	584
304526	257	306674	258	307589	584	312354	298	316215	707	320458	584
304533	257	306681	258	307596	584	312361	298	316239	707	320465	584
304540	062	306698	258	307602	584	312378	298	316307	584	320472	584
304557	062	306780	895	307619	956	312477	353	316680	350	320489	584
304564	062	306797	895	307626	956	312491	353	316697	350	320496	584
304571	062	306803	895	307695	060	312507	353	316772	797	320502	584
304588	062	306810	419	307701	060	313191	748	316871	859	320519	584
304595	062	306827	419	307756	760	313207	748	316895	859	320526	584
304601	446	306834	885	307855	955	313252	440	316901	859	320533	584
304618	504	306841	885	307862	955	313283	348	317007	350	320540	584
304625	558	306858	885	307879	954	313290	348	317090	397	320557	584
304632	196	306865	885	307886	954	313313	533	317106	397	320564	584
304649	546	306872	885	308227	895	313320	488	317113	293	320571	584
304694	060	306889	948	308234	895	313344	480	317120	293	320588	584
304700	060	306896	948	309262	334	313351	480	317137	545	320595	584
304717	060	306940	443	309279	334	313368	480	317144	545	320601	584
304724	060	306957	351	309286	334	313412	843	317151	484	320618	584
304731	060	306964	351	309798	178	313429	843	317168	484	320625	584
304748	060	306988	524	309804	178	313436	843	317243	102	320717	584
304915	534	306995	099	309811	178	313443	843	317250	102	320724	584
304922	534	307008	099	309866	866	313450	843	317267	107	320731	584
305264	490	307015	385	309873	866	313467	838	317274	107	320748	584
305271	490	307022	385	310107	472	313474	838	317281	107	321172	098
305288	096	307039	385	310114	472	313481	838	317489	317	321509	423
305295	096	307046	385	310121	472	313498	838	317496	317	321516	326
305325	096	307053	385	310138	404	313504	838	317502	317	321523	326
305349	483	307060	385	310145	404	313511	839	317564	845	321530	423
305431	954	307077	958	310152	404	313528	839	317571	845	321547	382
305486	954	307084	958	310589	123	313535	839	317793	100	321554	382
305592	541	307091	958	310596	123	313542	839	317809	435	321561	382
305608	584	307107	958	310602	123	313559	839	317816	524	321578	452
305615	584	307114	958	310664	441	313566	839	317823	495	321585	541
305622	948	307121	958	310671	349	313771	107	317908	296	321592	296
305639	948	307138	958	310688	349	313788	107	317915	296	321615	296
305813	786	307145	664	310787	396	313894	074	317953	584	321622	920
305837	786	307152	664	310800	164	314013	058	317960	584	321639	904
305844	760	307169	827	310817	487	314037	058	317977	584	321646	845
305851	760	307176	827	310886	317	314099	425	317984	584	321653	584
306346	309	307183	389	310893	317	314105	425	317991	584	321660	276
306360	309	307190	389	311265	958	314129	425	318264	270	321677	584
306384	309	307206	296	311272	958	314136	425	318516	912	321684	274
306407	309	307213	296	311319	441	314143	176	318523	912	321691	845
306421	960	307244	258	311340	341	314167	176	318691	880	321707	276
306438	278	307251	664	311357	341	314174	176	318707	880	321714	584

321721	584	322346	690	323961	726	326856	842	327969	322	328584	838
321738	274	322353	880	323985	726	326863	827	327976	322	328591	838
321745	276	322360	690	324005	726	326870	827	327983	322	328607	838
321752	274	322377	690	324272	718	326887	810	327990	058	328614	867
321769	276	322384	880	324289	718	326894	810	328003	058	328621	859
321776	274	322391	690	324296	718	326900	888	328010	282	328638	859
321783	080	322407	825	324302	718	326917	888	328027	282	328645	859
321790	584	322414	890	324319	718	326924	888	328034	282	328652	843
321806	584	322421	890	324326	718	326931	888	328041	282	328669	843
321813	080	322438	880	324333	718	326955	844	328058	282	328676	843
321820	584	322452	880	324340	718	326962	830	328065	282	328683	958
321837	584	322483	880	324357	718	326979	846	328072	282	328690	958
321844	584	322506	880	324364	718	326986	844	328089	282	328706	958
321851	904	322537	880	324371	718	326993	844	328096	282	328713	958
321868	904	322544	880	324388	718	327365	168	328102	107	328720	958
321875	904	322551	880	324395	718	327372	168	328119	107	328737	958
321882	904	322568	880	324401	718	327389	168	328126	107	328744	958
321899	584	322575	880	324418	718	327396	168	328133	107	328751	958
321905	904	322582	880	324425	718	327402	168	328140	298	328768	958
321912	584	322599	880	324807	726	327419	168	328157	298	328775	958
321929	904	322605	848	324814	726	327426	168	328164	536	328782	958
321936	584	322612	880	324821	726	327433	168	328171	536	328799	317
321943	584	322629	828	324838	726	327440	168	328188	328	328805	317
321950	904	322636	828	324845	726	327457	168	328195	328	328812	317
321967	584	322643	828	324852	726	327471	760	328201	341	328829	906
321974	584	322650	828	324869	726	327488	760	328218	341	328836	906
321981	904	322667	350	324876	726	327495	760	328225	341	328942	282
321998	584	322674	350	324883	726	327501	786	328232	348	328959	282
322001	584	322681	828	324890	726	327518	786	328249	348	328966	282
322018	912	322698	350	324906	726	327525	584	328256	348	328973	282
322025	584	322704	828	324913	726	327532	584	328263	348	328980	282
322032	584	322711	312	324920	726	327549	584	328270	440	329260	282
322049	912	322728	850	324937	726	327556	584	328287	440	329444	616
322056	584	322735	850	325620	930	327563	270	328294	488	329451	616
322063	584	322742	435	325637	930	327570	270	328300	488	329468	616
322070	584	322759	495	325644	930	327600	270	328317	533	329475	616
322087	698	322766	100	325651	930	327686	270	328324	533	329505	616
322094	698	322773	100	325668	930	327693	270	328331	123	329512	616
322100	698	322780	100	325675	930	327723	797	328348	123	329529	616
322117	912	322797	100	325682	930	327730	797	328355	123	329536	616
322124	698	323527	726	325699	930	327747	797	328362	353	329574	616
322131	912	323534	726	325705	930	327754	748	328379	334	329581	616
322148	912	323541	726	325712	930	327761	748	328386	334	329598	616
322155	831	323558	726	325729	930	327778	404	328393	334	329604	616
322162	912	323589	726	325736	930	327785	404	328409	334	329635	616
322179	831	323596	584	325750	584	327792	404	328416	334	329642	616
322186	831	323602	726	325767	584	327808	334	328423	334	329666	616
322193	831	323619	726	326610	946	327815	334	328430	349	329673	616
322209	831	323633	726	326627	842	327822	334	328447	349	329703	616
322216	880	323640	726	326634	842	327839	094	328454	349	329710	616
322223	902	323657	726	326689	878	327846	094	328461	349	330358	616
322230	880	323671	726	326696	878	327853	345	328478	441	330365	616
322247	902	323688	726	326702	878	327860	345	328485	343		
322254	902	323718	726	326719	878	327877	497	328492	360		
322261	902	323725	726	326726	878	327884	157	328508	864		
322278	902	323732	726	326733	878	327891	291	328515	864		
322285	858	323763	726	326740	878	327907	485	328522	839		
322292	858	323770	726	326757	878	327914	485	328539	839		
322308	858	323794	726	326788	855	327921	425	328546	839		
322315	858	323800	726	326795	808	327938	425	328553	839		
322322	690	323817	726	326801	808	327945	405	328560	839		
322339	690	323831	726	326849	842	327952	322	328577	839		

# Listado de acabados



Transparente



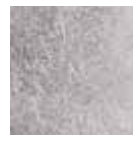
Blanco



Cromo Matizado



Acero



Plata



Cromo




Cemento



Aluminio




Gris



Niquel



Fumè



Granito



Plomo



Antracita



Negro



Marfil



Ambar



Alabastro



Beige



Canvas



Madera




Tortora




Cuerda



Oro



Latón




Cobre



Cafè



Cuero



Óxido

## Anotaciones

Los acabados mostrados son a título ilustrativo. Las tonalidades están sujetas a variaciones debidas al tipo de material utilizado y a su procesamiento que pueden alterar el aspecto del material, por lo que los artículos catalogados con el mismo acabado pueden diferir en la percepción del color.



# Iconos técnicos



Clase I Seguridad eléctrica asegurada por el aislamiento principal y un conductor de protección (toma de tierra) conectado a la estructura metálica de la lámpara. Toma de tierra obligatoria.



Clase II Seguridad eléctrica asegurada para el aislamiento principal y un doble aislamiento o un aislamiento reforzado. No se necesita una toma de tierra.



Clase III Seguridad eléctrica asegurada por voltajes de tensión muy baja (inferior a 50 voltios). No se necesita una toma de tierra.



Aparato no idóneo al montaje directo o encaje sobre superficies normalmente inflamables.



Marca de cumplimiento de las directivas comunitarias europeas de seguridad.

## Símbolos



Bombilla incluida.



Artículos con lámparas LED: consumo extremadamente reducido, luz clara y concentrada, robustez y larga duración.



Interruptor encajado en el elemento de iluminación.



Equipo con interruptor touch: se enciende y se ajusta la intensidad al tocar con un dedo el elemento de iluminación.



Equipo suministrado con variador de potencia.



Lámpara con enchufe USB integrado.



Up-Light incluida.



Producto de alta tecnología con materiales de alta calidad, destinado a un uso profesional.



Artículo con UGR.



Artículo apto para pintar y barnizar.



Grado de protección.



Artículo en acero inox 316.



Lámpara con detector de presencia incluida PIR (Passive InfraRed).



Lámpara con batería recargable incluida.

## Anotaciones

**-Los precios indicados son precios al público sin IVA.**

- Ideal lux s.r.l. se reserva el derecho de aportar, en cualquier momento y sin previo aviso, las modificaciones necesarias para mejorar la calidad de los artículos ilustrados en este catálogo. Para comprobar las características más actualizadas, consulte la documentación en la página web ([www.ideal-lux.com](http://www.ideal-lux.com)).

-Nuestros productos en clase I y II se alimentan con tensión nominal de 220-240 Vac 50/60 Hz. Todos nuestros productos son conformes a la directiva CE.

-Si se compra por separado como "opcional", el DRIVER DIMABLE estará incluido en el producto como reemplazo del driver estándar on-off: sólo se proporcionará un driver.

-Los vatios indicados en el catálogo expresan la potencia NOMINAL del artículo incluyendo la fuente y el driver, cuando están incluidos. Los valores

referidos a los Lúmenes relativos a las lámparas con nacientes integradas a LED, son a considerarse NOMINALES, referidos entonces a la fuente de luz. Para los Lumen efectivos de los aparatos alumbrantes se ruega amablemente de consultar las fotometrías.

-El valor UGR no es una característica de la luminaria sino de la instalación. Los UGR que aparecen en este catálogo se han calculado teniendo en cuenta una instalación ideal y se agrupan en los bloques <10 <13 <16 <19 <22. Es aconsejable calcular el UGR específico según su propia instalación.

-La vida útil de las fuentes LED de todos los artículos del catálogo está referida al valor L70B50, cuando no se indique lo contrario.

**Ideal Lux s.r.l.**

**Headquarter**

Via Taglio Destro, 32  
30035 Mirano – Venezia  
P.I. / C.F. 02420040277  
8.00 - 12.00 / 13.30 - 17.30

**Warehouse**

Via delle Industrie, 8/D  
30036 Santa Maria di Sala – Venezia  
8.00 - 12.00 / 13.00 - 17.00

E [info@ideal-lux.com](mailto:info@ideal-lux.com)

T +39 041 5790500

F +39 041 8872349

© [ideal.lux](https://www.ideal-lux.com)

f Ideal Lux

[www.ideal-lux.com](http://www.ideal-lux.com)

Community Design Pending Nr. 001996372 002194993 002621862 002943449 003734342 004558609 006083655

Copyright 2024 © IDEAL LUX S.r.l. – All rights reserved – Tutti i diritti sono riservati





