



R2 S 60 Flat Canopy

By
David Abad

Decorative
Lighting






Suspension
lamps

Descripción técnica			Packaging	
Grado de Estanqueidad	IP20	Regulación	PUSH/DALI	Peso Neto Unidad 2 Kg
Clase	II	Tipo de luz	LED	Medidas Caja 70 x 70 x 20 cm - 0.098 m ³
Regulable	DIM	Fuente de luz incluida	Si	Peso Bruto --
Certificaciones	CE EAC cULus LISTED	Clasificación energética	F	

Descripción

Luminaria de suspensión de aluminio con forma de anillo circular y cable de suspensión central. Existe una versión con florón (flat canopy) que permite la instalación de R2 en techos de menor altura. Ambas versiones portan módulos de proyectores LED, que proporcionan una iluminación directa y uniforme. Existe una tercera versión de R2 con florón (flat canopy) e iluminación indirecta, llamada up/down. Todas las R2 están disponibles en los siguientes acabados: blanco mate, negro mate, bronce mate, madera de roble natural, o madera de nogal natural. Se fabrica en tres tamaños (S60, S90 y S120).

Acabados

SHADE		Black		Bronze (matte)		Natural Oak
		Natural Walnut		White		

Colección



R2 C



R2 S

Codes	Luminaria	Fuente de Luz
743310F	R2 S60 FLAT CANOPY WHITE	LED 3 x 18W 7879lm 250mA 3000K CRI>=90 230V DIM PUSH/DALI
743310FI	R2 S60 FLAT CANOPY UP/DOWN WHITE	DOWN: LED 3 x 18W 7879lm 250mA 3000K CRI>=90 230V UP: 3 X 4,5W 1638lm 250mA 3000K CRI>=90 230V DIM PUSH/DALI
743311F	R2 S60 FLAT CANOPY BRONZE	LED 3 x 18W 7879lm 250mA 3000K CRI>=90 230V DIM PUSH/DALI
743311FI	R2 S60 FLAT CANOPY UP/DOWN BRONZE	DOWN: LED 3 x 18W 7879lm 250mA 3000K CRI>=90 230V UP: 3 X 4,5W 1638lm 250mA 3000K CRI>=90 230V DIM PUSH/DALI
743312F	R2 S60 FLAT CANOPY BLACK	LED 3 x 18W 7879lm 250mA 3000K CRI>=90 230V DIM PUSH/DALI
743312FI	R2 S60 FLAT CANOPY UP/DOWN BLACK	DOWN: LED 3 x 18W 7879lm 250mA 3000K CRI>=90 230V UP: 3 X 4,5W 1638lm 250mA 3000K CRI>=90 230V DIM PUSH/DALI
743313F	R2 S60 FLAT CANOPY OAK	LED 3 x 18W 7879lm 250mA 3000K CRI>=90 230V DIM PUSH/DALI
743313FI	R2 S60 FLAT CANOPY UP/DOWN OAK	DOWN: LED 3 x 18W 7879lm 250mA 3000K CRI>=90 230V UP: 3 X 4,5W 1638lm 250mA 3000K CRI>=90 230V DIM PUSH/DALI
743314F	R2 S60 FLAT CANOPY WALNUT	LED 3 x 18W 7879lm 250mA 3000K CRI>=90 230V DIM PUSH/DALI
743314FI	R2 S60 FLAT CANOPY UP/DOWN WALNUT	DOWN: LED 3 x 18W 7879lm 250mA 3000K CRI>=90 230V UP: 3 X 4,5W 1638lm 250mA 3000K CRI>=90 230V DIM PUSH/DALI

R2 S 60 Flat Canopy

DESCARGAS

↓ R2_S_Assembly.pdf

↓ R2_S_3D.zip

↓ R2_S_Photometry.zip

↓ R2_S_2D.pdf

