



Castle C 120

By
Stone Designs

Decorative
Lighting

Ceiling
lamps

Descripción

Plafón LED de aluminio, con cuerpo circular y difusor de PMMA blanco opal de alta uniformidad. Permite múltiples composiciones con una única acometida. Acabados: blanco mate texturado, negro mate texturado, y roble natural. Luz directa, con un suave efecto de luz indirecta. Disponible en tres tamaños. Dimmer.

Descripción técnica

Grado de Estanqueidad



Regulación

PUSH/DALI

Clase



Tipo de luz

LED

Regulable



Fuente de luz incluida

Si

Casambi



Clasificación energética

C

Certificaciones



Packaging

Peso Neto Unidad

2 Kg


Medidas Caja

130 x 130 x 21 cm - 0.355 m³

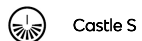
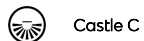
Peso Bruto

--

Acabados

SHADE  Black  Natural Oak  White

Colección



Codes	Luminaria	Fuente de Luz
737451	CASTLE C120 WHITE	LED 19,5W 3664lm 225mA + LED 41W 7960lm 350mA 3000K CRI>=90 230V DIM PUSH/DALI
737452	CASTLE C120 BLACK	LED 19,5W 3664lm 225mA + LED 41W 7960lm 350mA 3000K CRI>=90 230V DIM PUSH/DALI
737453	CASTLE C120 OAK	LED 19,5W 3664lm 225mA + LED 41W 7960lm 350mA 3000K CRI>=90 230V DIM PUSH/DALI

DESCARGAS

↓ Castle_C_Assembly.pdf

↓ Castle_C_3D.zip

↓ Castle_C_Photometry.zip

↓ Castle_C_2D.pdf

