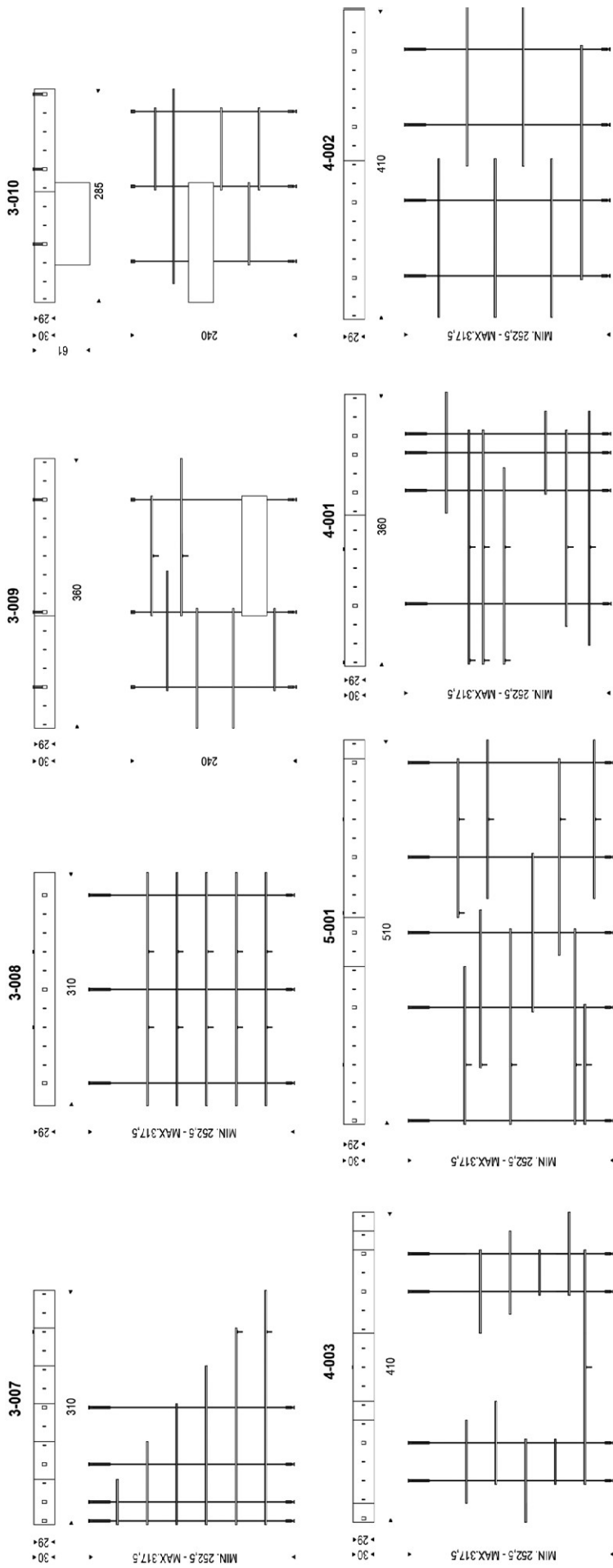


Composición	Estructura		GFM69/GFM71/GFM73				GFM11			
	Estantes		GF69/GF71	Brushed Bronze	NC/RB	GF69/GF71	Brushed Bronze	NC/RB		
			€	€	€	€	€	€		
2-000	4 x 160 + 2 x X + 8 x B		1.824	2.408	2.432	1.882	2.466	2.490		
2-001	5 x 160 + 3 x X + 15 x B		2.558	3.288	3.318	2.654	3.384	3.414		
2-002	5 x 110 + 1 x Y + 5 x A + 5 x B (book 3 pag. 14)		1.809	2.329	2.349	1.865	2.385	2.405		
2-003	2 x 60 + 2 x 110 + 1 x 160 + 1 x Y + 10 x A + 5 x B		2.119	2.563	2.583	2.200	2.644	2.664		
2-004	5 x 210 + 3 x Y + 15 B		2.967	3.757	3.777	3.060	3.850	3.870		
3-001	5 x 260 + 3 x Y + 10 x A + 15 x B		3.827	4.767	4.812	3.970	4.910	4.955		
3-002	4 x 110 + 2 x 160 + 1 x 260 + 3 x Y + 15 x B (book 3 pag. 12)		3.013	3.909	3.946	3.106	4.002	4.039		
3-003	4 x 110 + 2 x 160 + 1 x 260 + 3 x X + 3 x A + 15 x B		3.178	4.074	4.111	3.289	4.185	4.222		
3-004	3 x 110 + 3 x 160 + 3 x X + 12 x B		2.568	3.318	3.348	2.655	3.405	3.435		
3-005	4 x 160 + 1 x 310 + 3 x X + 11 x B		2.641	3.426	3.462	2.725	3.510	3.546		
3-006	3 x 110 + 5 x 160 + 3 x Y + 16 x B		3.253	4.295	4.337	3.349	4.391	4.433		



Composición	Estructura		GFM69/GFM71/GFM73		GFM11	
	Estantes		GF69/GF71	Brushed Bronze	GF69/GF71	Brushed Bronze
3 - 007	1x60 + 1x110 + 1x160 + 1x210 + 1x260 + 1x310 + 4xY + 2xA + 21xB		€ 3.679	€ 4.521	€ 3.816	€ 4.658
3 - 008	5 x 310 + 3 x Y + 10 x A + 15 x B		€ 4.272	€ 5.277	€ 4.415	€ 5.420
3 - 009	1 x 110 + 4 x 160 + 1 x 210 + 1 x BOX + 3 x X + 14 x B + 2 x A		€ 4.216	€ 5.355	€ 4.319	€ 5.458
3 - 010	3 x 110 + 1 x 260 + 1 x DESK + 1 x BOX + 3 x X + 2 x A + 13 x B (Book 3 pag. 9)		€ 3.959	€ 4.865	€ 4.059	€ 4.965
4 - 001	1 x 110 + 1 x 160 + 2 x 260 + 3 x 310 + 4 x Y + 8 x A + 24 x B		€ 4.972	€ 6.201	€ 5.148	€ 6.377
4 - 002	5 x 210 + 1 x 310 + 4 x Y + 14 x B		€ 3.681	€ 4.672	€ 3.787	€ 4.778
4 - 003	2 x 60 + 6 x 110 + 1 x 310 + 4 x Y + 1 x A + 20 x B		€ 3.814	€ 4.729	€ 3.943	€ 4.858
5 - 001	1 x 160 + 6 x 210 + 3 x 260 + 5 x Y + 10 x A + 24 x B (book 3 pag. 16)		€ 6.195	€ 7.853	€ 6.397	€ 8.055

# AIRPORT ESTANTERÍA

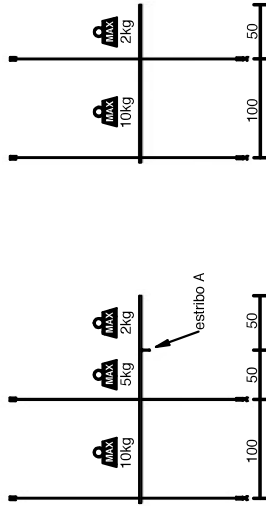
GUARDAR EL DIBUJO DEL PEDIDO: CONSULTAR DURANTE EL MONTAJE

**MUY IMPORTANTE:**

- 1) ASEGURARSE QUE TECHO/PARED TENGA BUENA CONSISTENCIA. EVITAR TECHOS/PAREDES DE PLACA DE YESO, LADRILLOS AGUJERADOS O DE POCO GROSOR, EN PIEDRA U OTROS MATERIALES FRÁGILES.
  - 2) PARA CONSEGUIR UNA BUENA PERFORACIÓN, MARCAR LOS AGUJEROS DE LA PLACA, AGUJERAR CON BROCA DE Ø 4, REPASAR LOS AGUJEROS CON BROCA DE Ø 8 (ATENCIÓN: ES MUY IMPORTANTE QUE LA BROCA NO SUPERE Ø 8 Y QUE EL AGUJERO SEA DE PROFUNDIDAD 60MM). APRETIAR LOS TORNILLOS CON DESTORNILLADOR ELÉCTRICO.
- EN CASO DE TECHO/PARED DE LADRILLO, NO AGUJERAR CON TALADRO DE PERCUSIÓN NB: NO SON ACEPTADAS RECLAMACIONES EN CASO DE CAIDA O RUPTURA DE ALGUNA PIEZA CAUSADAS POR UN MONTAJE REALIZADO EN MUROS NO IDÓNEOS EN EL GROSOR O EN EL TIPO DE MATERIAL, O POR ERRORES EN LA FASE DE PERFORACIÓN DURANTE EL MONTAJE.

**ESTANTES:**

- PESO MÁXIMO 10KG, DISTRIBUIDOS EN CADA METRO
- PESO MÁXIMO 2KG, DISTRIBUIDOS EN CADA ESTANTE CON DISTANCIA DEL MONTANTE SIN ESTRIBO A



**DESK**

PESO MÁXIMO 20KG DISTRIBUIDOS

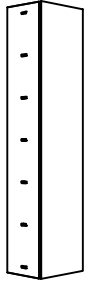
- NECESARIOS 2 MONTANTES X, 2 SOPORTES B Y ESTRIBOS A
- SE PUEDE UTILIZAR SOLO CON ESTANTERIS CON MONTAJE A PARED



**BOX**

PESO MÁXIMO 20 KG DISTRIBUIDOS.

- NECESARIOS 2 MONTANTES X, 2 SOPORTES B (HERRAMIENTAS PARA EL ACOPLAMIENTO A LA PARED INCLUIDAS EN EL BOX)
- SE PUEDE UTILIZAR SOLO CON ESTANTERIS CON MONTAJE A PARED.
- ANTES DE MONTAR, VERIFICAR EL ESPACIO DISPONIBLE FRENTE ESTANTERÍA, TENIENDO EN CUENTA DE LAS MEDIDAS TOTALES DEL CONTENEDOR.



**MONTANTE Y**

MONTANTE AJUSTABLE FIJADO AL TECHO



DIMENSIONES / AJUSTES


Y6 H280	DE 252cm A 267cm
Y5 H270	DE 262cm A 277cm
Y4 H280	DE 272cm A 287cm
Y3 H290	DE 282cm A 297cm
Y2 H300	DE 292cm A 307cm
Y1 H310	DE 302cm A 317cm

**MONTANTE X**

MONTANTE AJUSTABLE FIJADO A LA PARED

DIMENSIONES

H240



**SOPORTE B**

- INSERTAR EN EL MONTANTE Y FIJAR AL ESTANTE/DESK/BOX
- INSERTAR 1 SOPORTE CADA VEZ QUE EL MONTANTE ENCUENTRA ESTANTE/DESK/BOX



**ESTRIBO DE PARED C**

SE UTILIZA PARA SUJETAR LA ESTANTERÍA POR LA PARTE LATERAL

C



**ESTRIBO DE PARED A**

- PARA SUJETAR LOS ESTANTES EN LOS SIGUIENTES CASOS:
- DISTANCIA ENTRE MONTANTES SUPERIOR A 100 CM
- DISTANCIA DEL MONTANTE SUPERIOR A 55 CM

A



DISTANCIA DEL MONTANTE:  
DE 55CM A 105CM N.1 ESTRIBO A.  
DE 105CM A 155CM N. 2 ESTRIBOS A.  
DE 155CM A 205CM N. 3 ESTRIBOS A.

DISTANCIA ENTRE LOS MONTANTES:  
DE 125CM A 200CM N.1 ESTRIBO A.  
DE 225CM A 300CM N. 2 ESTRIBOS A.

